

ДЕНЬ РАБОТНИКА ТОРГОВЛИ

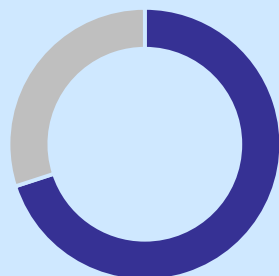
БРЯНСКСТАТ

Данные по Брянской области за 2023 год

Число занятых в торговле*

>95

тысяч человек



70%
заняты
в розничной
торговле

Торговые объекты, на начало 2024 года



Магазины

8 329

город

74%

село

26%



Павильоны,
палатки, киоски

1 144

город

85%

село

15%



Аптеки, аптечные
магазины, аптечные
киоски и пункты

869

город

81%

село

19%

Оборот розничной торговли

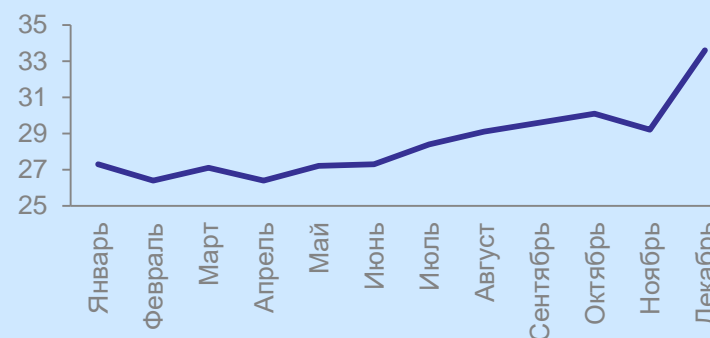
341,6 млрд рублей



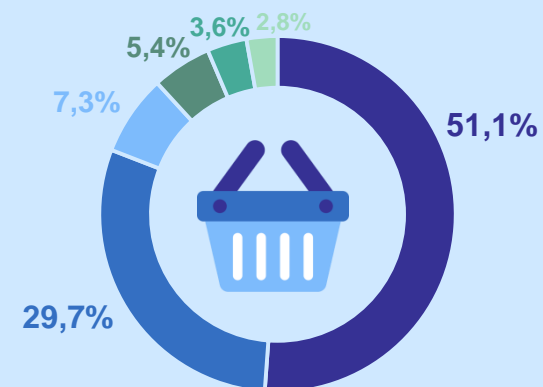
Непродовольственные
товары

Пищевые продукты, включая
напитки, и табачные изделия

Динамика оборота розничной торговли, млрд рублей



Структура формирования оборота розничной торговли



Организации, не относящиеся к субъектам малого и среднего предпринимательства

ИП, реализующие товары вне рынка и ярмарок

Малые предприятия (без микропредприятий)

Розничные рынки и ярмарки

Микропредприятия

Субъекты среднего предпринимательства

*Среднегодовая численность занятых в торговле оптовой и розничной, ремонте автотранспортных средств и мотоциклов за 2022 год