



ТЕРРИТОРИАЛЬНЫЙ ОРГАН
ФЕДЕРАЛЬНОЙ СЛУЖБЫ
ГОСУДАРСТВЕННОЙ СТАТИСТИКИ
ПО БРЯНСКОЙ ОБЛАСТИ

ОПЕРАТИВНЫЕ ДАННЫЕ ПО ИНДЕКСУ ПОТРЕБИТЕЛЬСКИХ ЦЕН

июль 2024 года

СОДЕРЖАНИЕ

Методологические пояснения	3
Индексы потребительских цен	7
Индексы цен на отдельные группы и виды продовольственных товаров	8
Индексы цен на отдельные группы и виды непродовольственных товаров	11
Индексы цен на топливо моторное	14
Индексы цен на медикаменты	15
Индексы цен и тарифов на услуги	17



- Основная задача статистики цен - это, в первую очередь, обеспечение пользователей всех уровней информацией, необходимой для анализа ценовых процессов в экономике, осуществления государственной финансовой и денежно-кредитной политики, пересмотра минимальных социальных гарантий населению, заключения хозяйственных договоров, решения конфликтных ситуаций, отстаивания интересов в суде, проведения научных исследований и т.п.
- ИПЦ применяется при пересчете макроэкономических показателей из текущих цен в сопоставимые цены.

МЕТОДОЛОГИЧЕСКИЕ ПОЯСНЕНИЯ

индекс потребительских цен и инфляция

Индекс потребительских цен (ИПЦ) – показатель, характеризующий инфляционные процессы в стране

Инфляция – рост цен / Дефляция – снижение цен

Иными словами: Инфляция (дефляция) = ИПЦ – 100%

$$\text{ИПЦ} = \frac{\text{Стоимость набора товаров и услуг в ценах отчетного периода}}{\text{Стоимость набора товаров и услуг в ценах базисного периода}} \times 100\%$$

Общий уровень роста (снижения) цен на товары и услуги

Срок регистрации информации

Еженедельно: пятница

Ежемесячно: по состоянию на конец месяца
(по установленному графику)

Сроки публикации

На 6-10-й рабочий день после отчетного периода

На каждый товар (услугу) – представитель в городе специалистами территориальных органов Росстата осуществляется регистрация **не менее 5 ценовых котировок**.

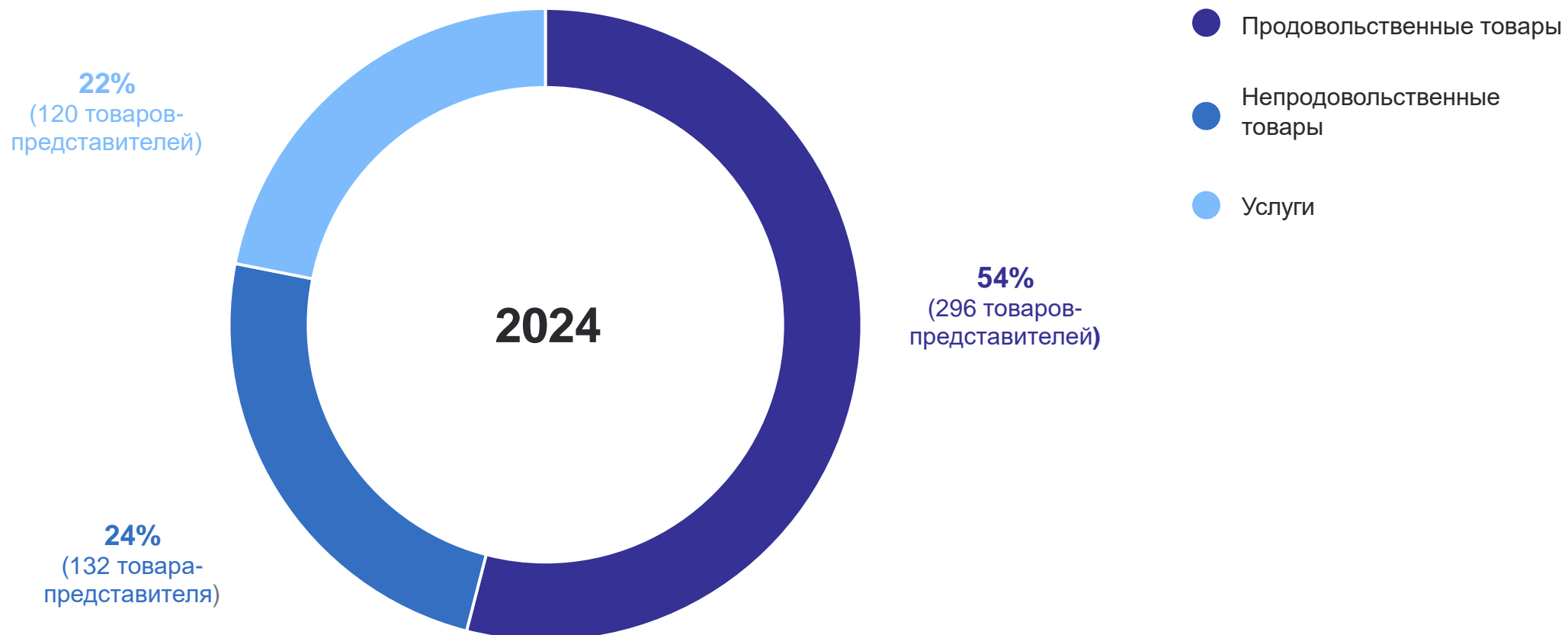
Ценовые котировки отбираются из имеющегося в продаже ассортимента товаров данного наименования с учетом регулярности наличия его в продаже и спроса населения.

Количество собранных ценовых котировок с различным уровнем цен (тарифов) **должно отражать реальную структуру покупок** населением конкретных товаров (получения услуг) в организациях торговли (сферы услуг) с различными условиями их реализации.

НАБОР ТОВАРОВ И УСЛУГ ДЛЯ НАБЛЮДЕНИЯ ЗА ПОТРЕБИТЕЛЬСКИМИ ЦЕНАМИ ПО БРЯНСКОЙ ОБЛАСТИ

БРЯНСКСТАТ

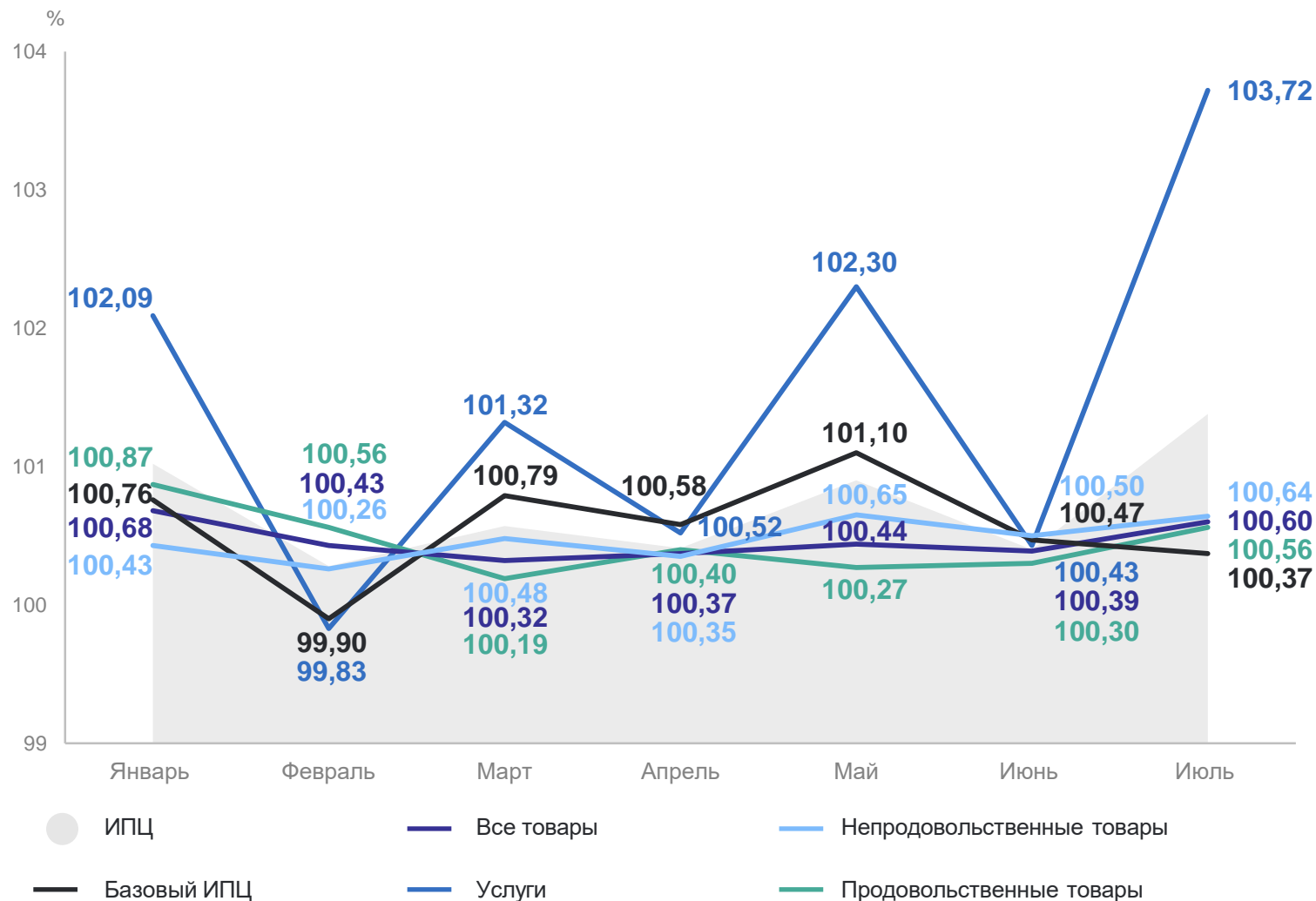
в 2024 году



ИНДЕКСЫ ПОТРЕБИТЕЛЬСКИХ ЦЕН

в % к предыдущему месяцу

БРЯНСКСТАТ



Июль 2024 г. к июню 2024 г., %

ИПЦ **101,38**

Все товары **100,60**

Продовольственные товары **100,56**

Непродовольственные товары **100,64**

Услуги **103,72**

Базовый ИПЦ **100,37**

ИНДЕКСЫ ЦЕН НА ОТДЕЛЬНЫЕ ГРУППЫ И ВИДЫ ПРОДОВОЛЬСТВЕННЫХ ТОВАРОВ

БРЯНСКСТАТ

в %

Июль 2024 г. к июню 2024 г., %

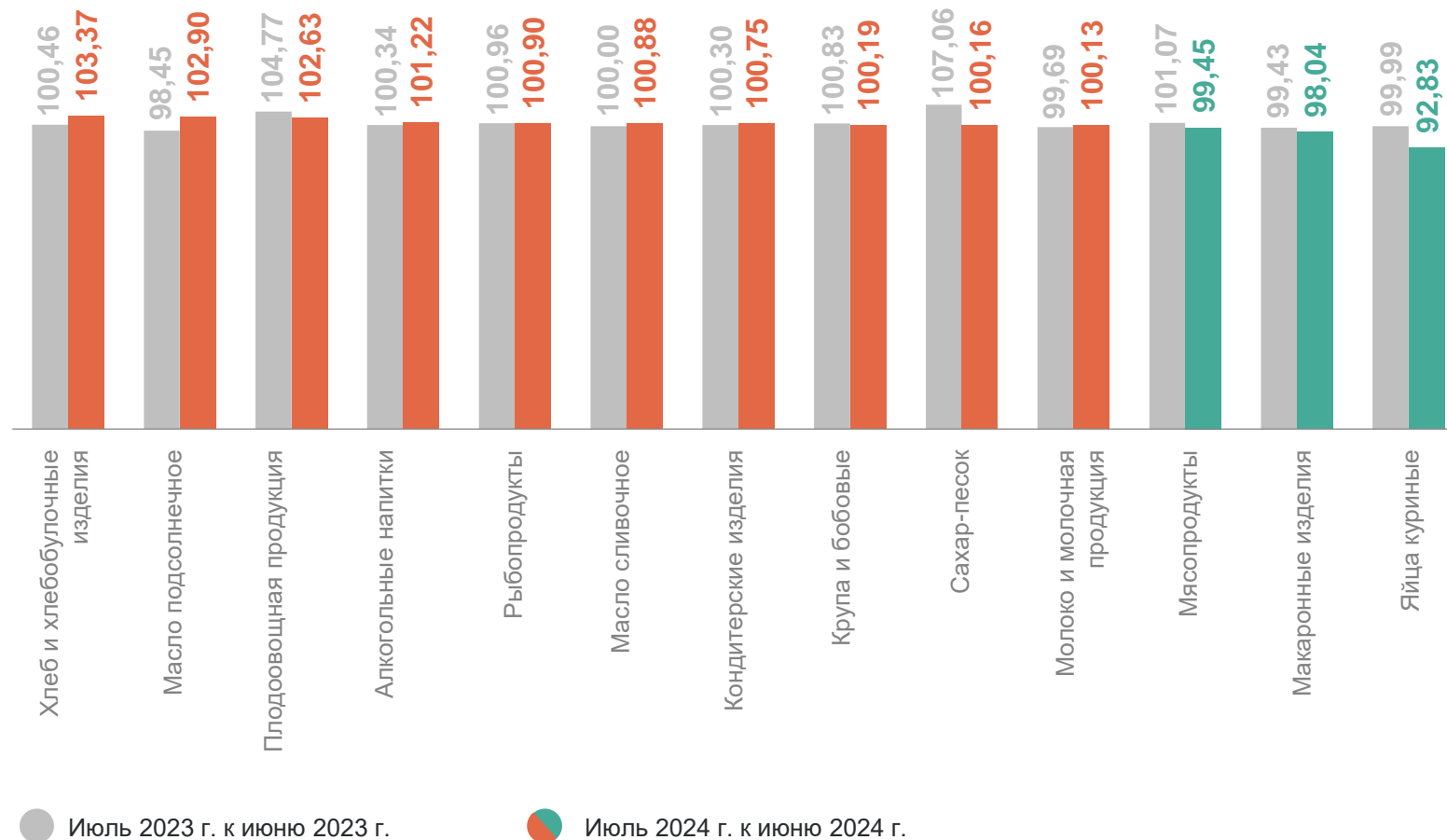
100,56 Продовольственные товары

103,37 Хлеб и хлебобулочные изделия

102,90 Масло подсолнечное

98,04 Макароны изделия

92,83 Яйца куриные



ИНДЕКСЫ ЦЕН НА ПЛОДООВОЩНУЮ ПРОДУКЦИЮ

июль 2024г., в % к предыдущему месяцу

БРЯНСКСТАТ

102,63

Фруитоовощная
продукция,
включая картофель

140,53

Картофель

107,43

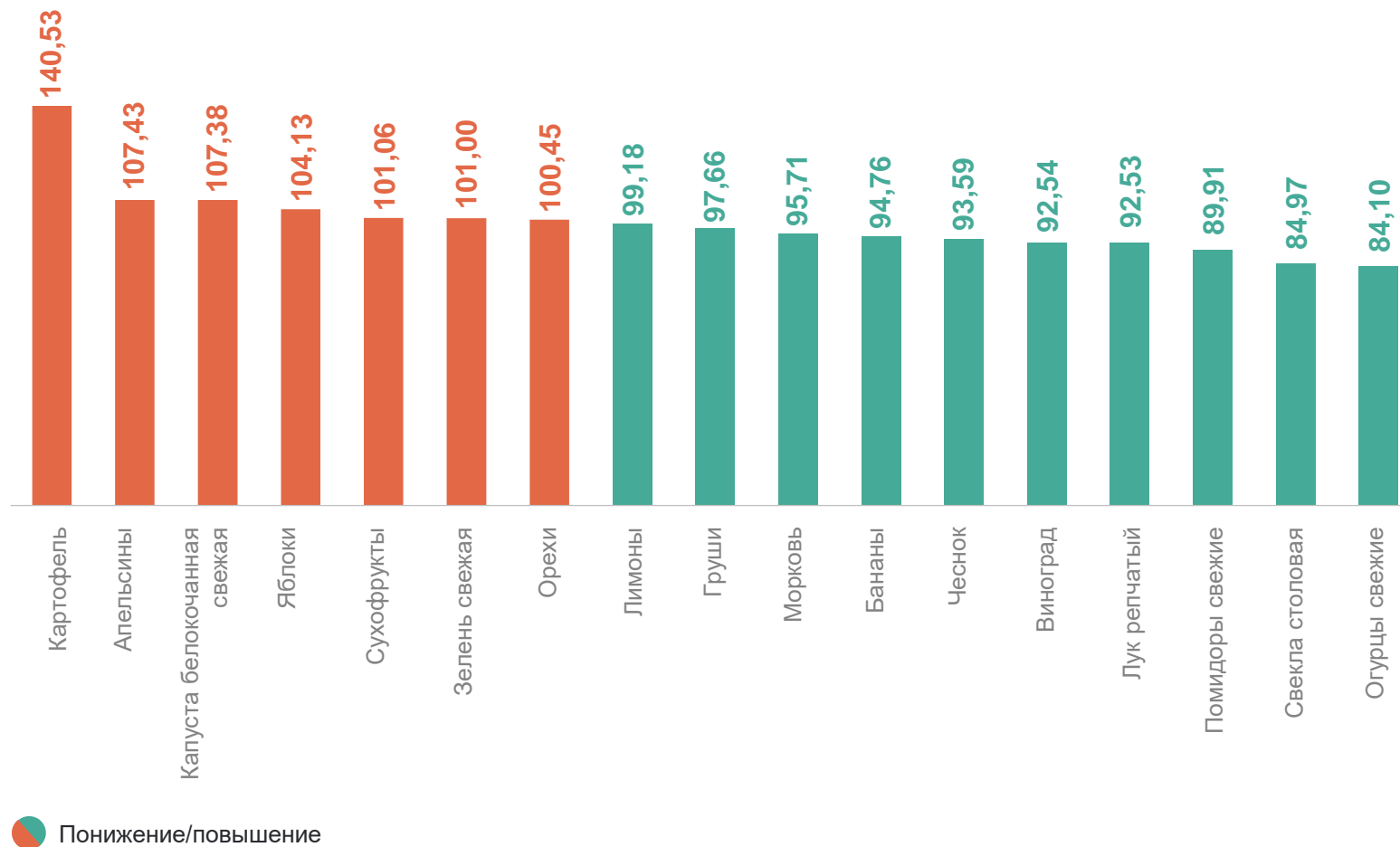
Апельсины

84,97

Свекла столовая

84,10

Огурцы свежие



СРЕДНИЕ ЦЕНЫ НА ПЛОДООВОЩНУЮ ПРОДУКЦИЮ

июль 2024 г., рублей за килограмм

БРЯНСКСТАТ

Помидоры свежие	140,71 ↓	Лук репчатый	45,07 ↓	Лимоны	171,62 ↓
Картофель	45,26 ↑	Чеснок	365,85 ↓	Апельсины	145,99 ↑
Свёкла столовая	52,74 ↓	Зелень свежая	762,42 ↑	Груши	243,16 ↓
Морковь	57,16 ↓	Орехи	555,32 ↑	Виноград	323,60 ↓
Капуста белокочанная свежая	44,56 ↑	Сухофрукты	498,62 ↑	Бананы	144,58 ↓
Огурцы свежие	94,23 ↓	Яблоки	153,18 ↑		

● Повышение ● Понижение ● Без изменений

ИНДЕКСЫ ЦЕН НА ОТДЕЛЬНЫЕ ГРУППЫ И ВИДЫ НЕПРОДОВОЛЬСТВЕННЫХ ТОВАРОВ

БРЯНСКСТАТ

в %

Июль 2024 г. к июню 2024 г., %

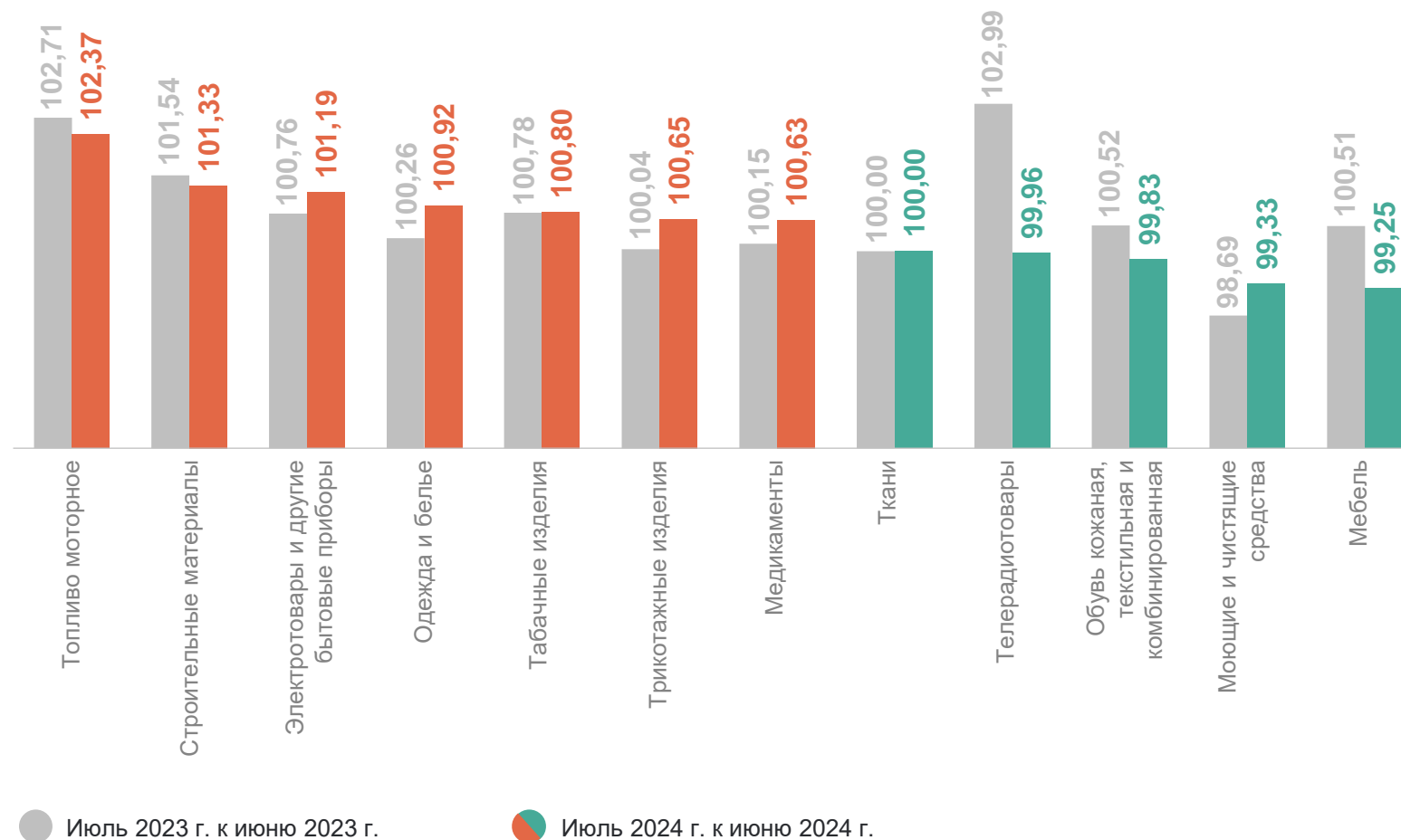
100,64 Непродовольственные товары

102,37 Топливо моторное

101,33 Строительные материалы

99,33 Моющие и чистящие средства

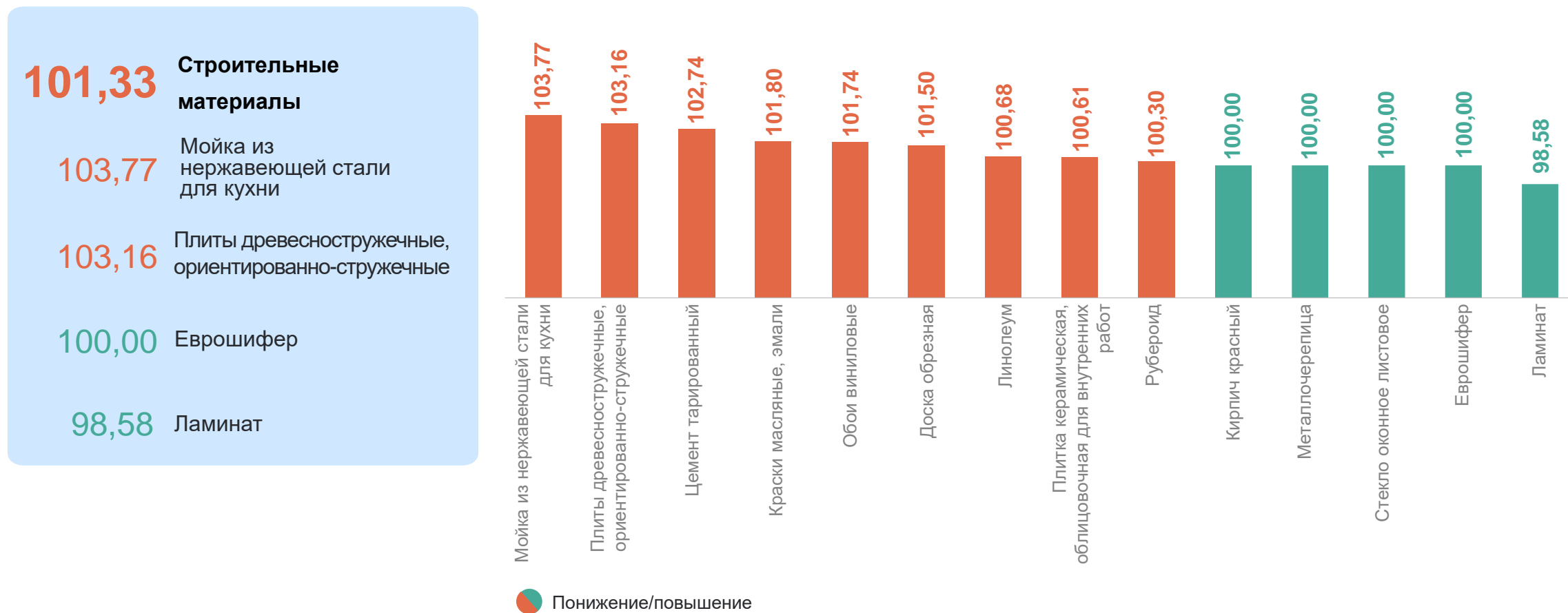
99,25 Мебель



ИНДЕКСЫ ЦЕН НА СТРОИТЕЛЬНЫЕ МАТЕРИАЛЫ

июль 2024г., в % к предыдущему месяцу

БРЯНСКСТАТ



СРЕДНИЕ ЦЕНЫ НА СТРОИТЕЛЬНЫЕ МАТЕРИАЛЫ

июль 2024 г., рублей за единицу измерения

БРЯНСКСТАТ

Доска обрезная,
м3 **19 645,77 ↑**

Кирпич красный,
1000 шт **26 397,78 ●**

Плитка керамическая,
облицовочная для
внутренних работ, м2 **806,38 ↑**

Плиты
древесностружечные,
ориентированно-
стружечные, м2 **324,78 ↑**

Рубероид, 10 м **557,91 ↑**

Краски
масляные, эмали
отечественные, кг **287,96 ↑**

Цемент
тарированный, 50 кг **485,20 ↑**

Металлочерепица,
м2 **1 185,31 ●**

Обои виниловые,
10 м **1 598,63 ↑**

Еврошифер, 10 м2 **4 802,08 ●**

Ламинат, м2 **941,01 ↓**

Мойка из
нержавеющей
стали для кухни,
шт. **4 882,39 ↑**

Стекло оконное
листовое, м2 **821,61 ●**

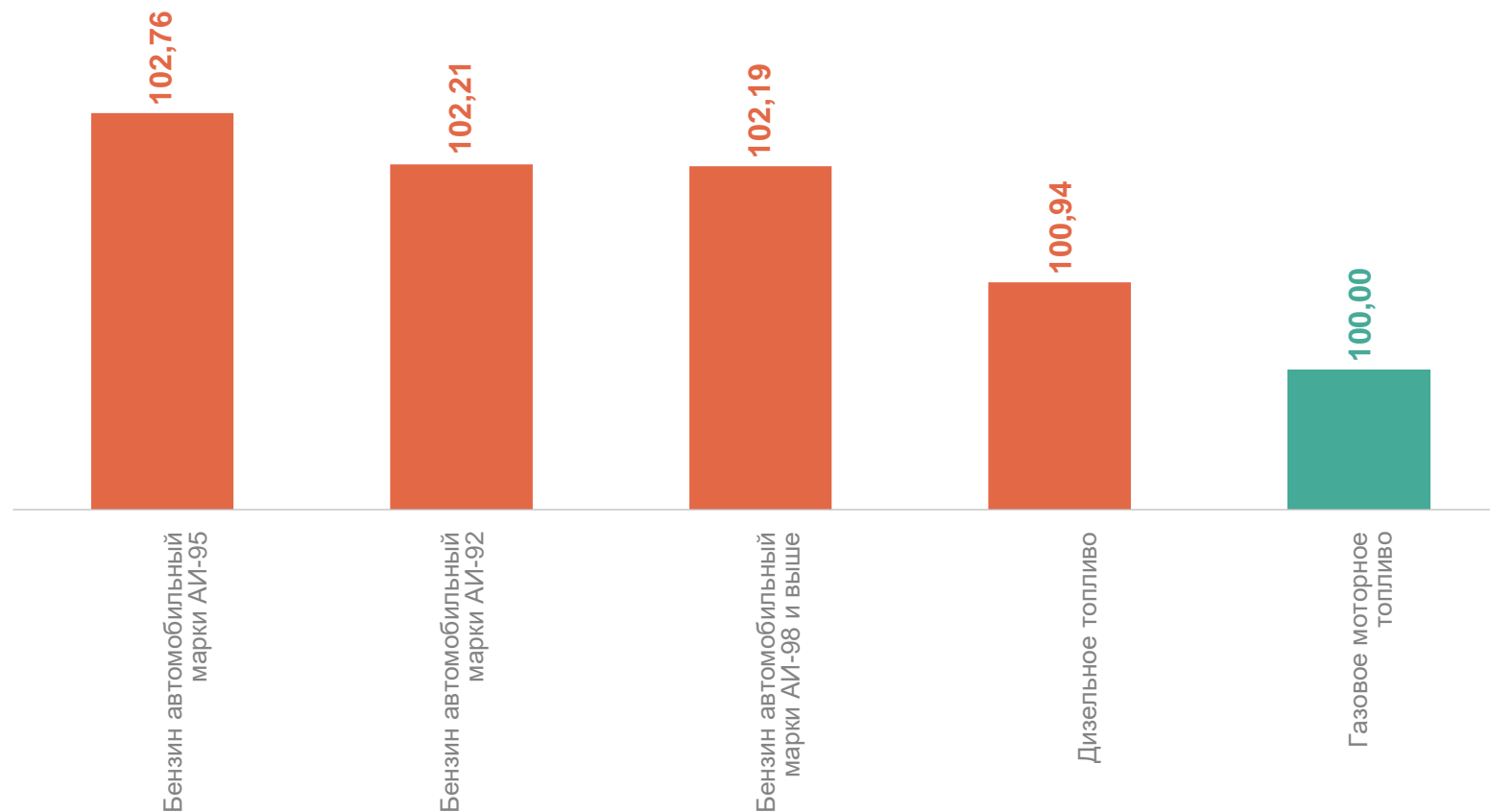
Линолеум, м2 **775,05 ↑**

● повышение ● понижение ● без изменений

ИНДЕКСЫ ЦЕН НА ТОПЛИВО МОТОРНОЕ

июль 2024г., в % к предыдущему месяцу

БРЯНСКСТАТ



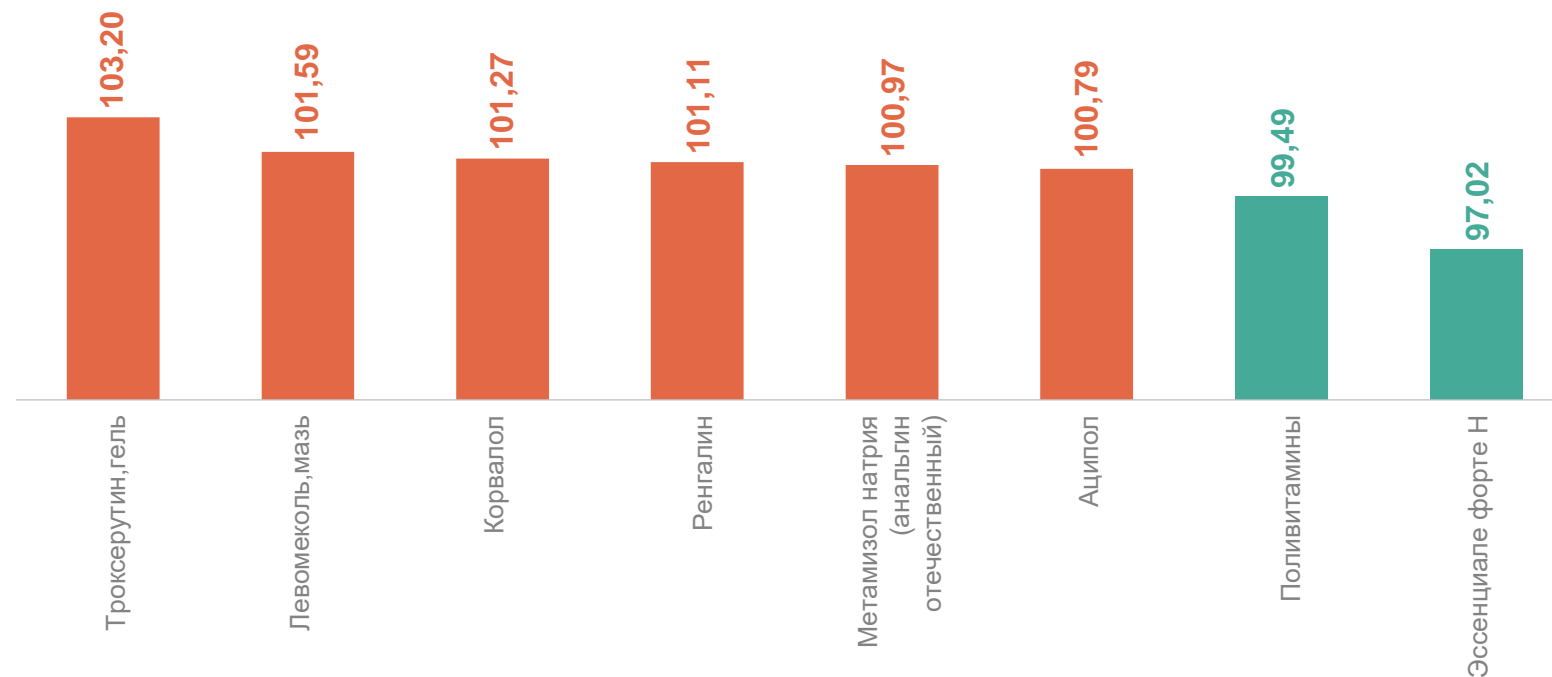
● Понижение/повышение

ИНДЕКСЫ ЦЕН НА МЕДИКАМЕНТЫ, КРОМЕ ЖИЗНЕННО НЕОБХОДИМЫХ И ВАЖНЕЙШИХ ЛЕКАРСТВЕННЫХ ПРЕПАРАТОВ

июль 2024г., в % к предыдущему месяцу

БРЯНСКСТАТ

100,41	Медикаменты, кроме ЖНВЛП
103,20	Троксерутин
101,59	Левомеколь
99,49	Поливитамины
97,02	Эссенциале форте Н



● Понижение/повышение

СРЕДНИЕ ЦЕНЫ НА МЕДИКАМЕНТЫ, КРОМЕ ЖИЗНЕННО НЕОБХОДИМЫХ И ВАЖНЕЙШИХ ЛЕКАРСТВЕННЫХ ПРЕПАРАТОВ

июль 2024 г., рублей за единицу измерения

БРЯНСКСТАТ

Ренгалин, 20 таблеток

352,70 ↑

Аципол, 30 капсул

564,87 ↑

Троксерутин, 2% гель

184,58 ↑

Корвалол, 25 мл

44,56 ↑

Эссенциале форте Н, 300 мг

235,59 ↓

Метамизол натрия (Анальгин отечественный), 500 мг

32,23 ↑

Левомеколь, мазь

241,23 ↑

Поливитамины, 10 шт

112,65 ↓

● повышение ● понижение ● без изменений

ИНДЕКСЫ ЦЕН И ТАРИФОВ НА УСЛУГИ

в %

БРЯНСКСТАТ

Июль 2024 г. к июню 2024 г., %

103,72 Услуги

103,15 Услуги в сфере
зарубежного туризма

101,45 Услуги страхования

100,00 Услуги
телекоммуникационные

99,06 Услуги пассажирского
транспорта

