



ТЕРРИТОРИАЛЬНЫЙ ОРГАН
ФЕДЕРАЛЬНОЙ СЛУЖБЫ
ГОСУДАРСТВЕННОЙ СТАТИСТИКИ
ПО БРЯНСКОЙ ОБЛАСТИ

Индекс цен производителей промышленных товаров и сельскохозяйственной продукции

апрель 2024 года

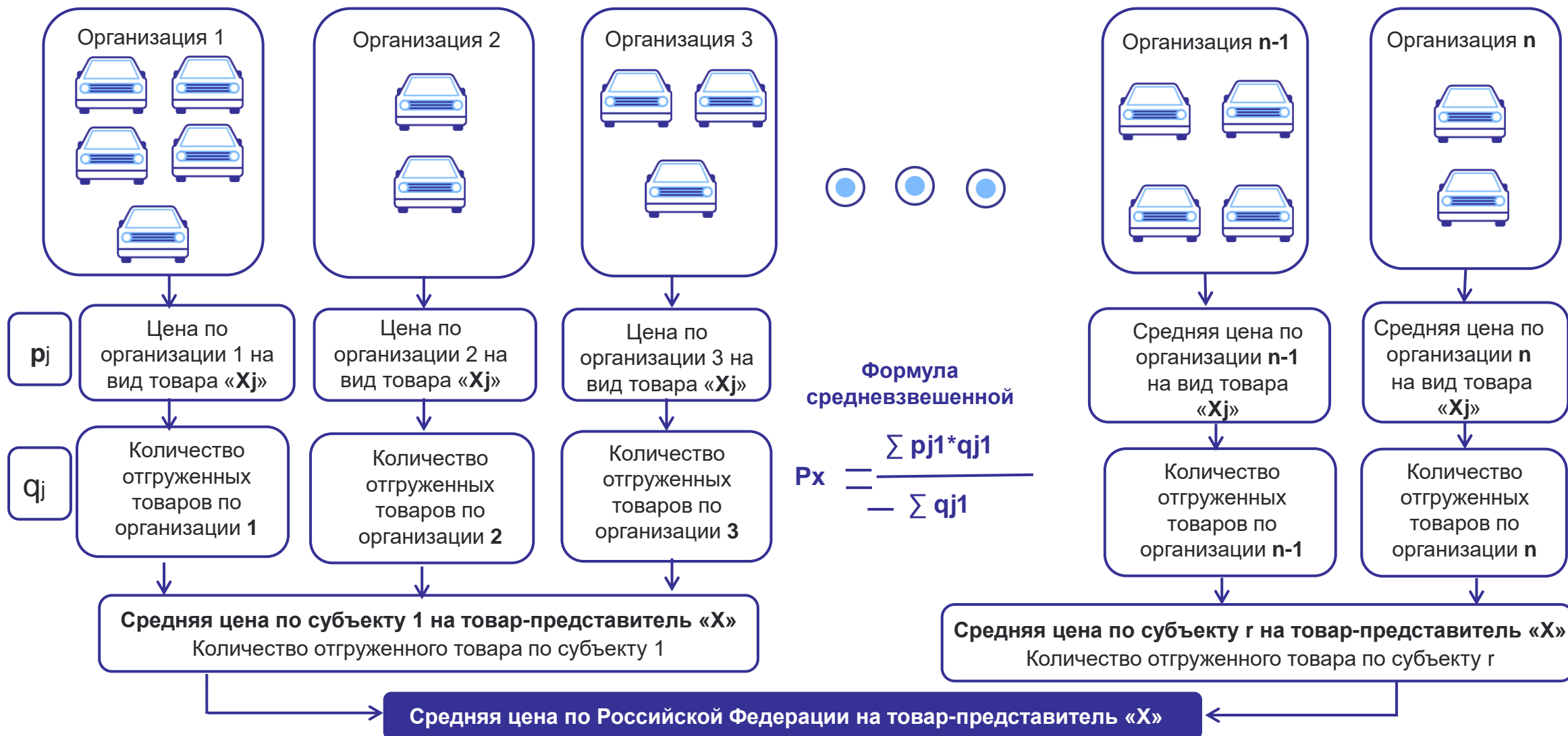
СОДЕРЖАНИЕ

Методологические пояснения	3
Индексы цен производителей промышленных товаров, сельскохозяйственной продукции и потребительских цен	5
Индексы цен производителей промышленных товаров по отдельным видам экономической деятельности	8
Индексы цен производителей сельскохозяйственной продукции, реализованной сельскохозяйственными организациями	13

МЕТОДОЛОГИЧЕСКИЕ ПОЯСНЕНИЯ

схема формирования средних цен на примере формы №1-цены производителей

БРЯНСКСТАТ



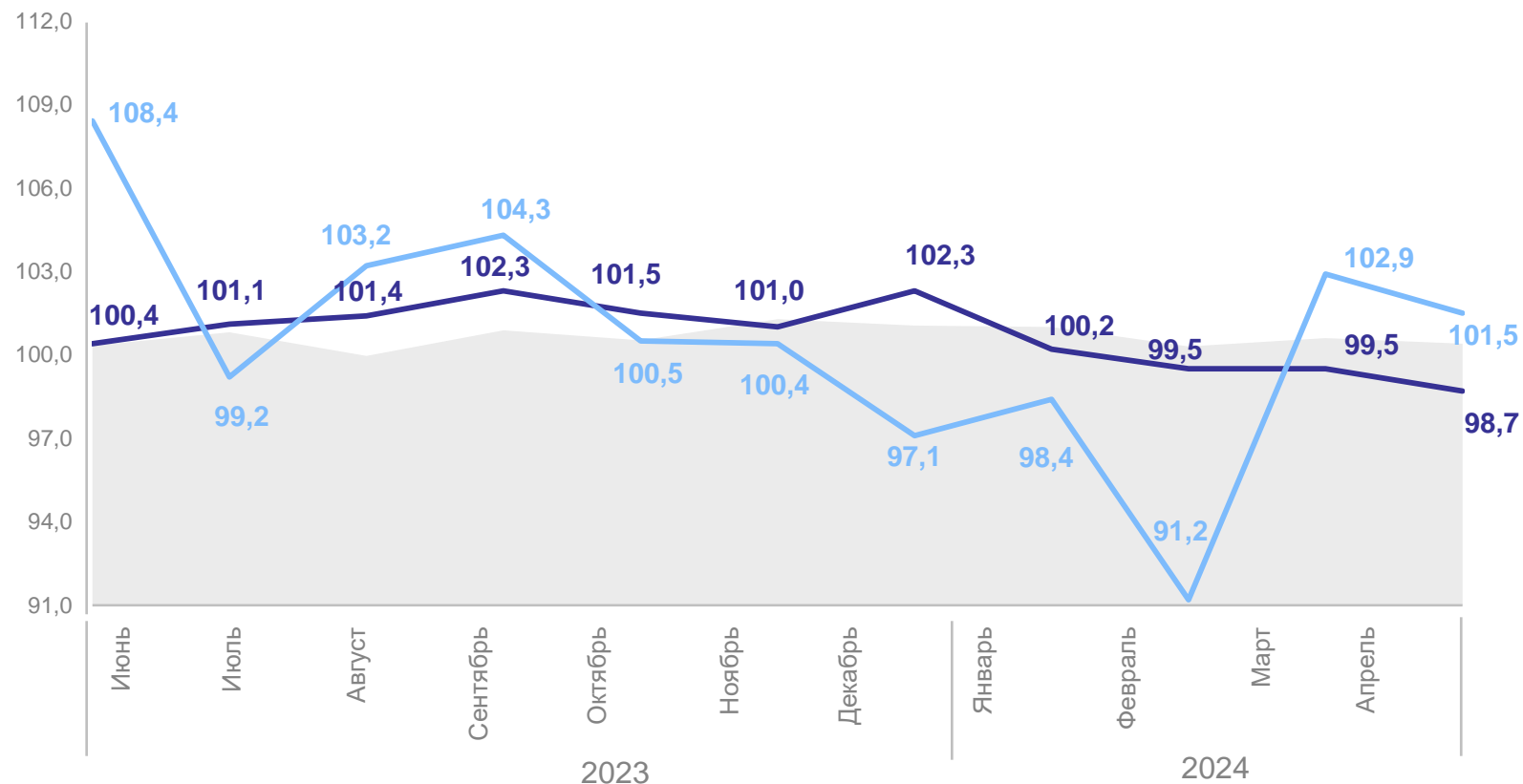
2

**Индексы цен производителей
промышленных товаров,
сельскохозяйственной продукции
и потребительских цен**

ИНДЕКСЫ ЦЕН ПРОИЗВОДИТЕЛЕЙ ПРОМЫШЛЕННЫХ ТОВАРОВ, СЕЛЬСКОХОЗЯЙСТВЕННОЙ ПРОДУКЦИИ И ПОТРЕБИТЕЛЬСКИХ ЦЕН В % К ПРЕДЫДУЩЕМУ МЕСЯЦУ

БРЯНСКСТАТ

апрель 2024 г. к марту 2024 г., в %



Индекс цен производителей **98,7**

Индекс цен производителей сельскохозяйственной продукции **101,5**

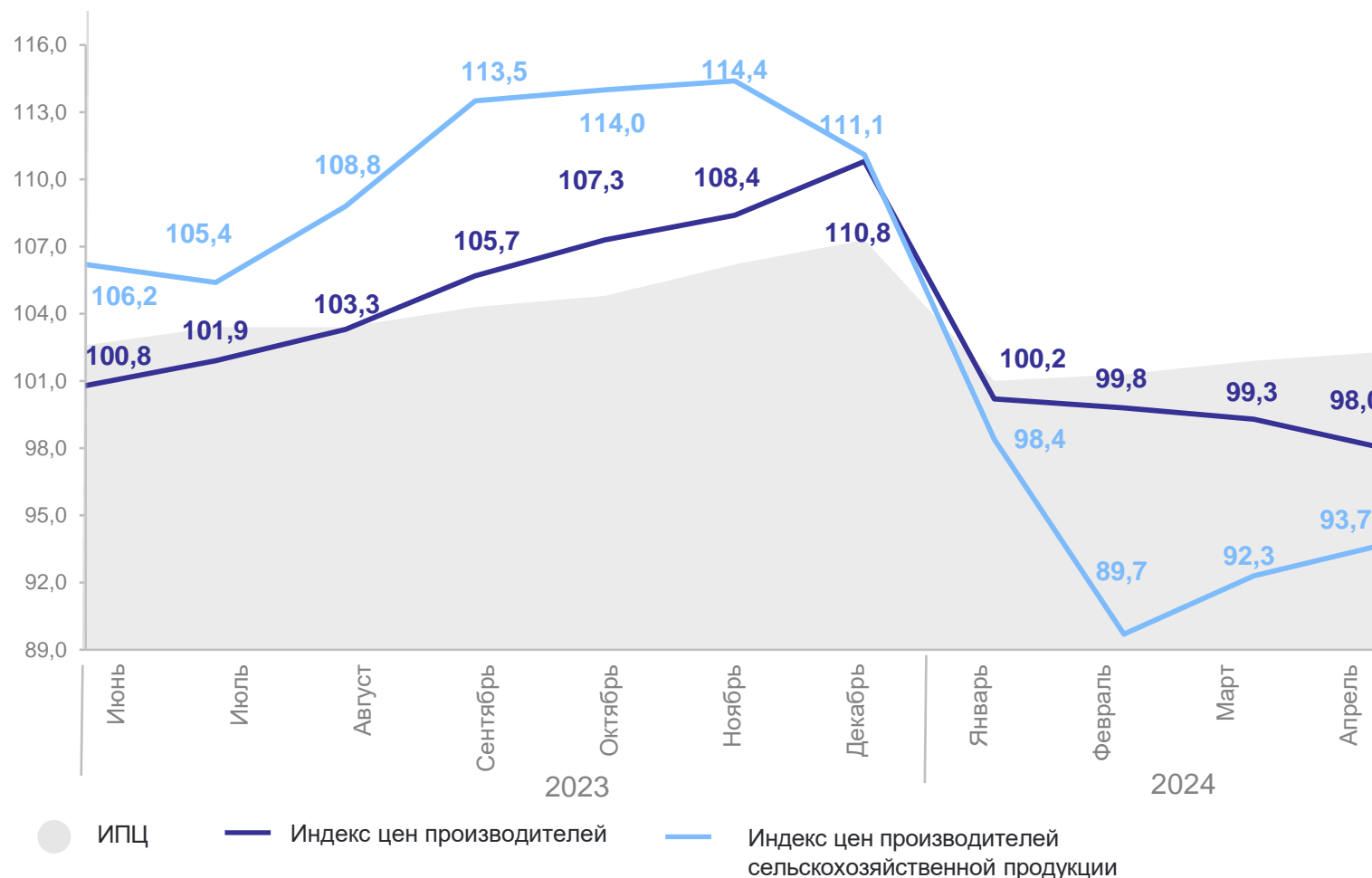
Индекс потребительских цен **100,4**

● ИПЦ — Индекс цен производителей — Индекс цен производителей сельскохозяйственной продукции

ИНДЕКСЫ ЦЕН ПРОИЗВОДИТЕЛЕЙ ПРОМЫШЛЕННЫХ ТОВАРОВ, СЕЛЬСКОХОЗЯЙСТВЕННОЙ ПРОДУКЦИИ И ПОТРЕБИТЕЛЬСКИХ ЦЕН В % К ДЕКАБРЮ ПРЕДЫДУЩЕГО ГОДА

БРЯНСКСТАТ

апрель 2024 года в % к декабрю 2023 г.



Индекс цен производителей **98,0**

Индекс цен производителей сельскохозяйственной продукции **93,7**

Индекс потребительских цен **102,3**

3

**Индексы цен производителей
промышленных товаров по отдельным
видам экономической деятельности**

ИНДЕКСЫ ЦЕН ПРОИЗВОДИТЕЛЕЙ ПРОМЫШЛЕННЫХ ТОВАРОВ В % К ПРЕДЫДУЩЕМУ МЕСЯЦУ

апрель 2024 г. к марту 2024 г. , %

БРЯНСКСТАТ

98,7

Индекс цен производителей промышленных товаров

100,0

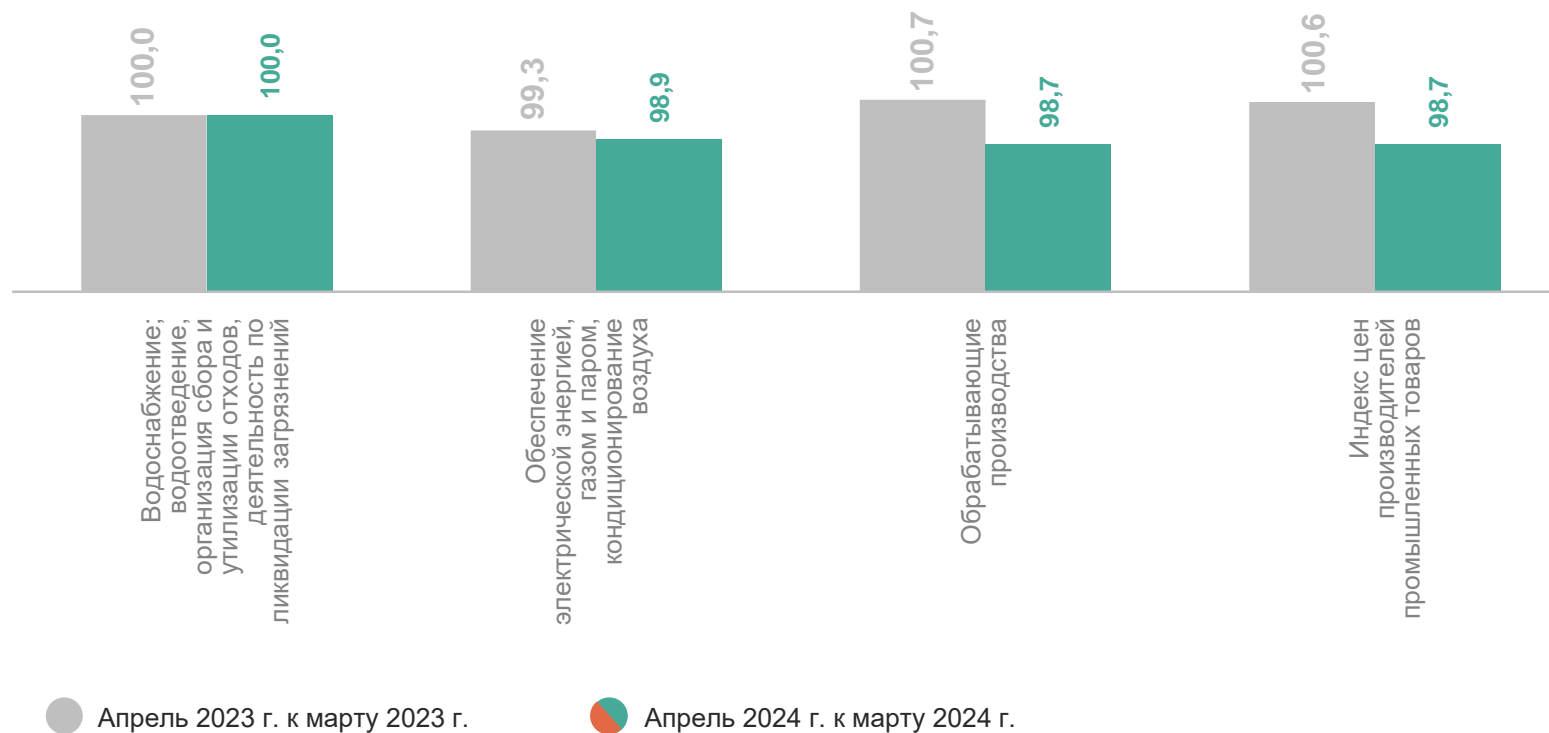
Водоснабжение; водоотведение, организация сбора и утилизации отходов, деятельность по ликвидации загрязнений

98,9

Обеспечение электрической энергией, газом и паром, кондиционирование воздуха

98,7

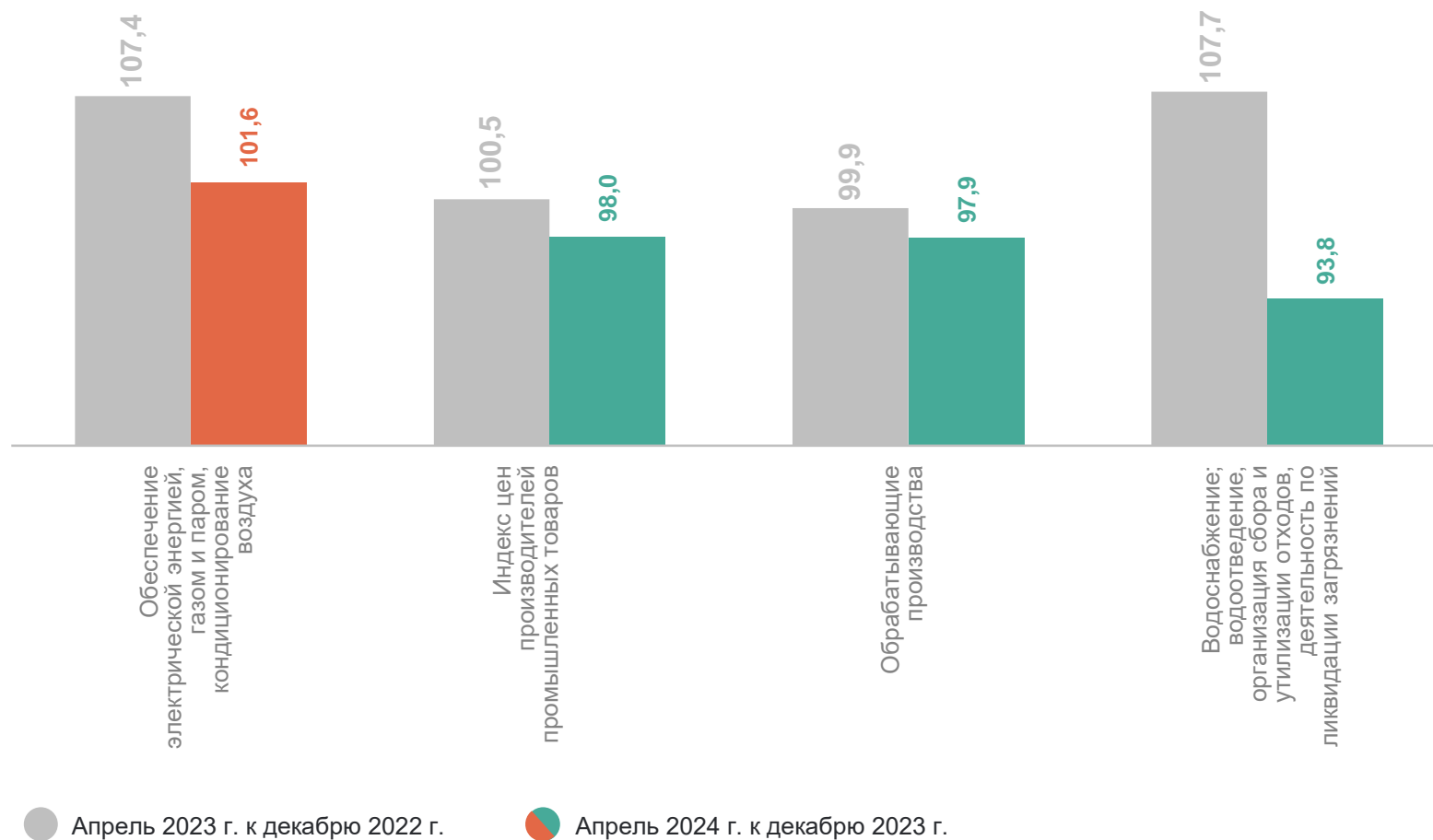
Обрабатывающие производства



ИНДЕКСЫ ЦЕН ПРОИЗВОДИТЕЛЕЙ ПРОМЫШЛЕННЫХ ТОВАРОВ В % К ДЕКАБРЮ ПРЕДЫДУЩЕГО ГОДА

апрель 2024 г. к декабрю 2023 г., %

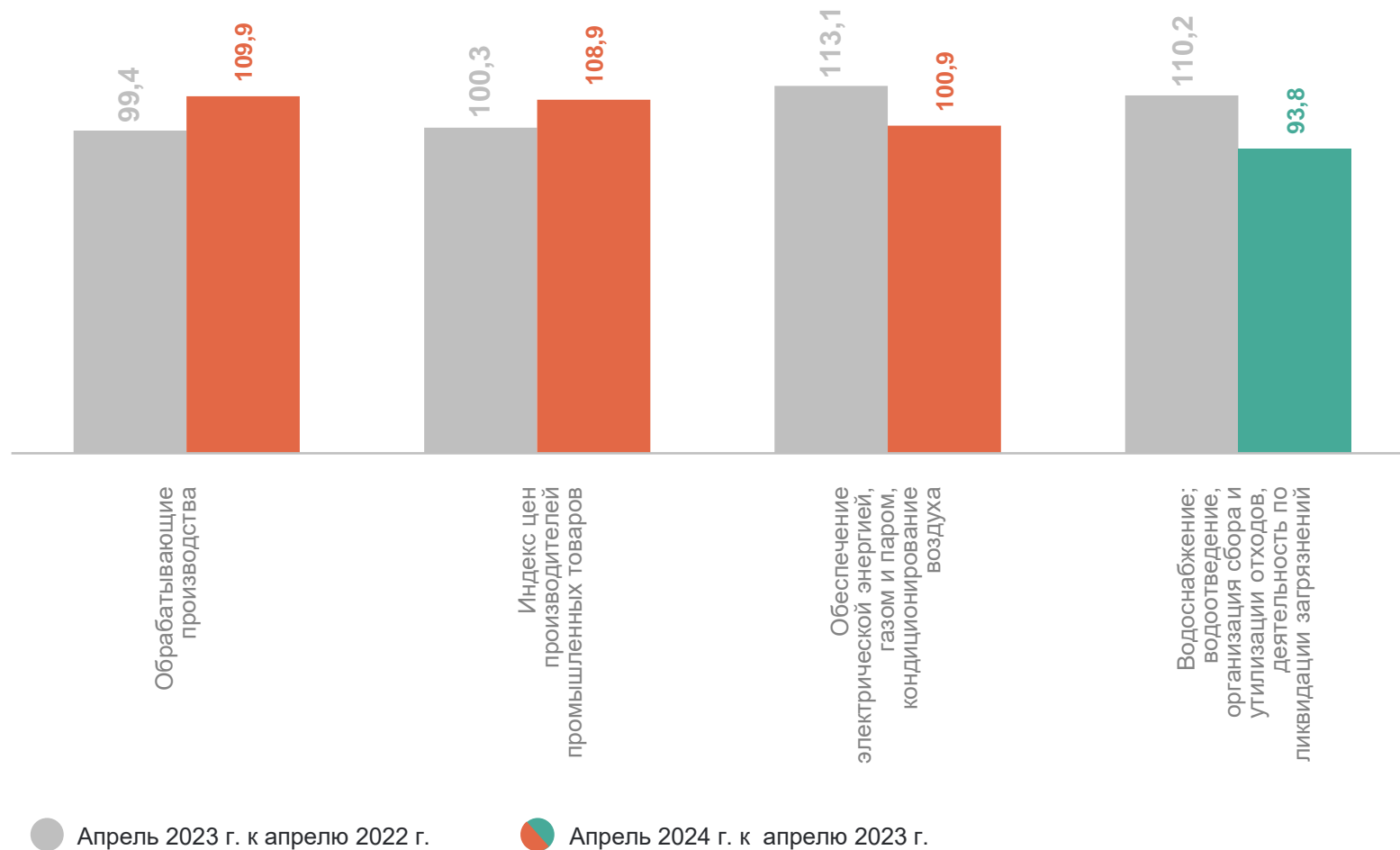
БРЯНСКСТАТ



ИНДЕКСЫ ЦЕН ПРОИЗВОДИТЕЛЕЙ ПРОМЫШЛЕННЫХ ТОВАРОВ В % К СООТВЕТСТВУЮЩЕМУ МЕСЯЦУ ПРЕДЫДУЩЕГО ГОДА

апрель 2024 г. к апрелю 2023 г., %

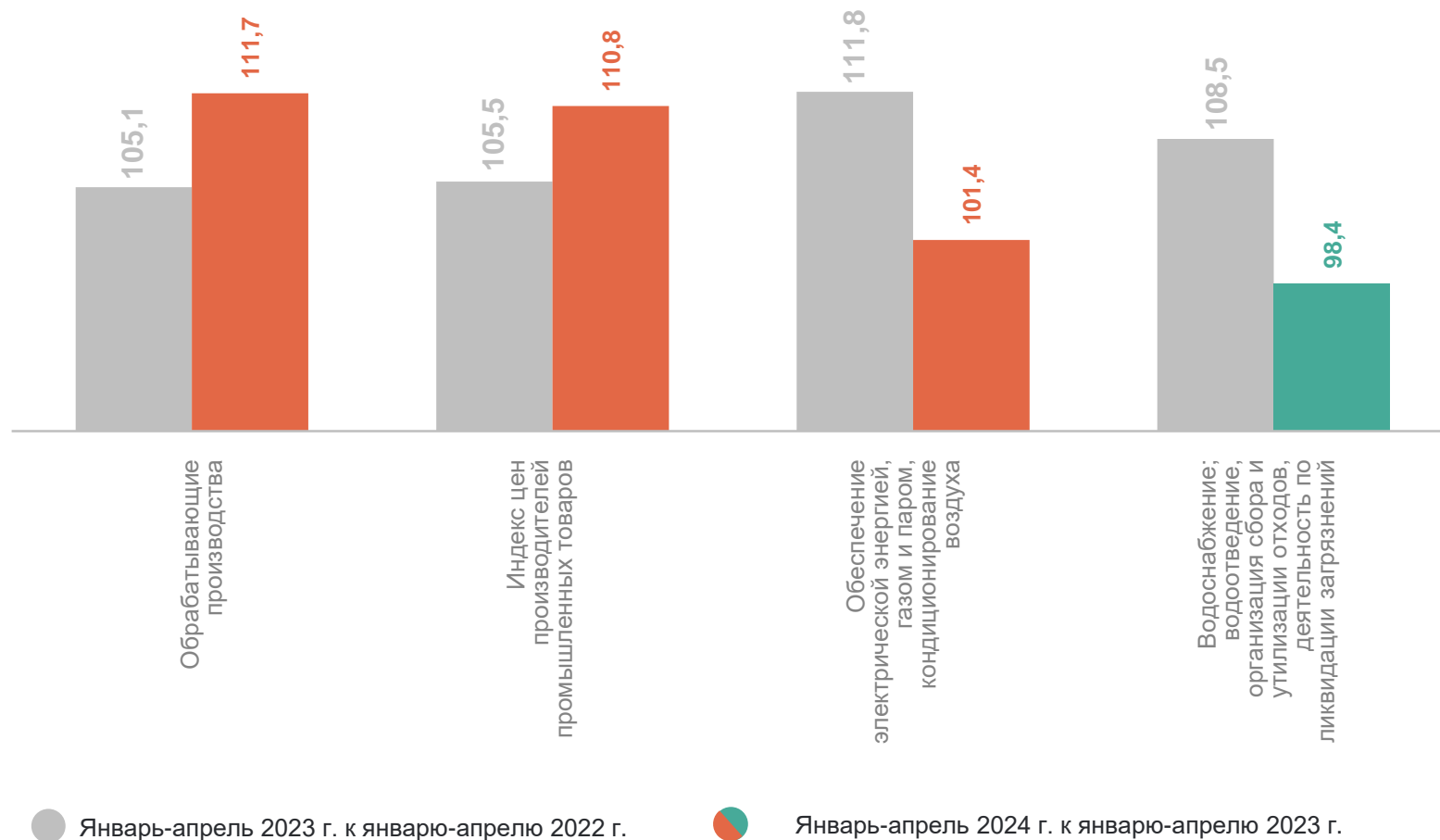
БРЯНСКСТАТ



ИНДЕКСЫ ЦЕН ПРОИЗВОДИТЕЛЕЙ ПРОМЫШЛЕННЫХ ТОВАРОВ В % К СООТВЕТСТВУЮЩЕМУ ПЕРИОДУ ПРЕДЫДУЩЕГО ГОДА

январь-апрель 2024 г. к январю-апрелю 2023 г., %

БРЯНСКСТАТ



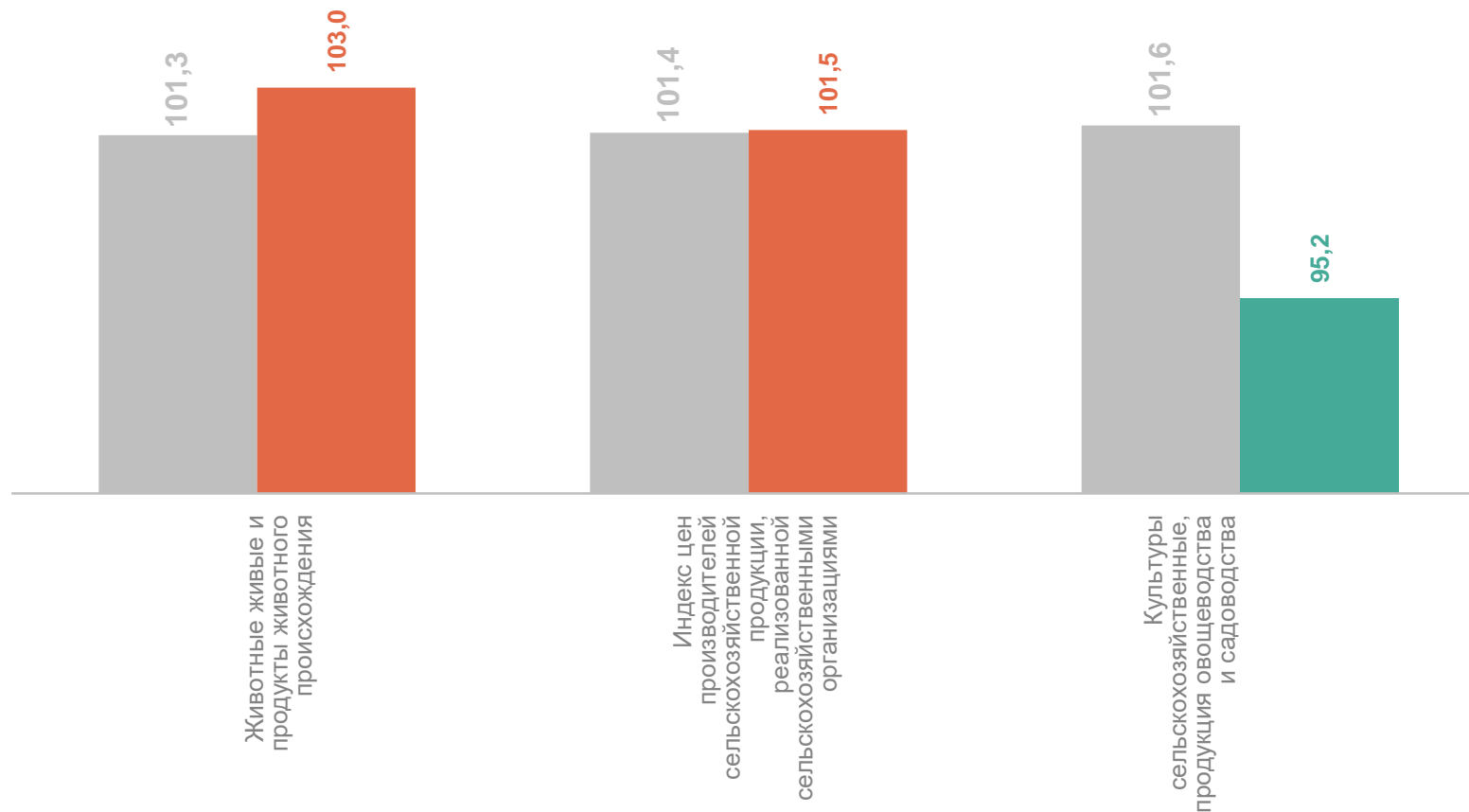
4

**Индексы цен производителей
сельскохозяйственной продукции,
реализованной сельскохозяйственными
организациями**

ИНДЕКСЫ ЦЕН ПРОИЗВОДИТЕЛЕЙ СЕЛЬСКОХОЗЯЙСТВЕННОЙ ПРОДУКЦИИ, РЕАЛИЗОВАННОЙ СЕЛЬСКОХОЗЯЙСТВЕННЫМИ ОРГАНИЗАЦИЯМИ, В % К ПРЕДЫДУЩЕМУ МЕСЯЦУ

апрель 2024 г. к марту 2024 г., %

БРЯНСКСТАТ



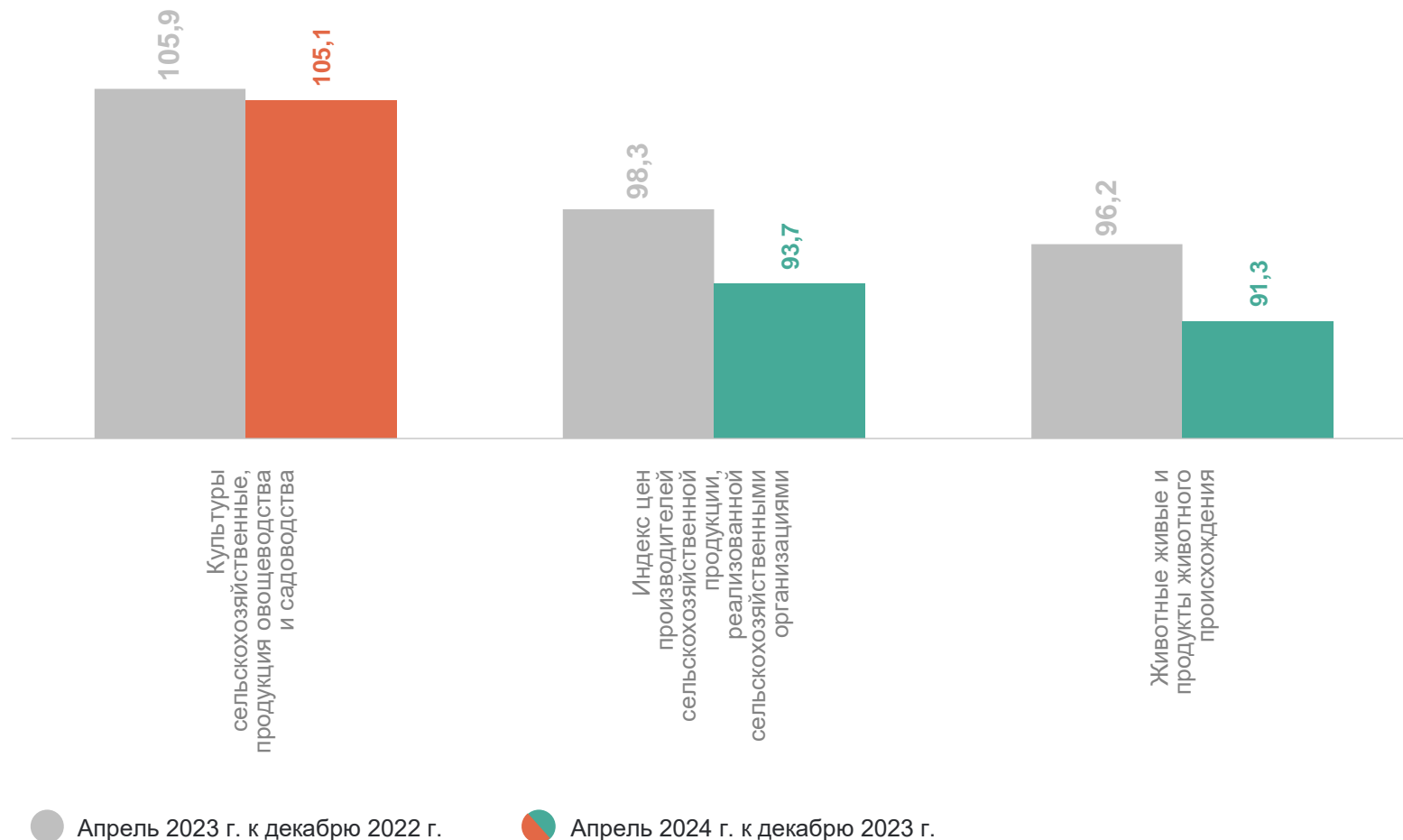
● Апрель 2023 г. к марту 2023 г.

● Апрель 2024 г. к марту 2024 г.

ИНДЕКСЫ ЦЕН ПРОИЗВОДИТЕЛЕЙ СЕЛЬСКОХОЗЯЙСТВЕННОЙ ПРОДУКЦИИ, РЕАЛИЗОВАННОЙ СЕЛЬСКОХОЗЯЙСТВЕННЫМИ ОРГАНИЗАЦИЯМИ, В % К ДЕКАБРЮ ПРЕДЫДУЩЕГО ГОДА

БРЯНСКСТАТ

апрель 2024 г. к декабрю 2023 г., %



ИНДЕКСЫ ЦЕН ПРОИЗВОДИТЕЛЕЙ СЕЛЬСКОХОЗЯЙСТВЕННОЙ ПРОДУКЦИИ, РЕАЛИЗОВАННОЙ СЕЛЬСКОХОЗЯЙСТВЕННЫМИ ОРГАНИЗАЦИЯМИ, В % К СООТВЕТСТВУЮЩЕМУ МЕСЯЦУ ПРЕДЫДУЩЕГО ГОДА

апрель 2024 г. к апрелю 2023 г., %

БРЯНСКСТАТ

111,2

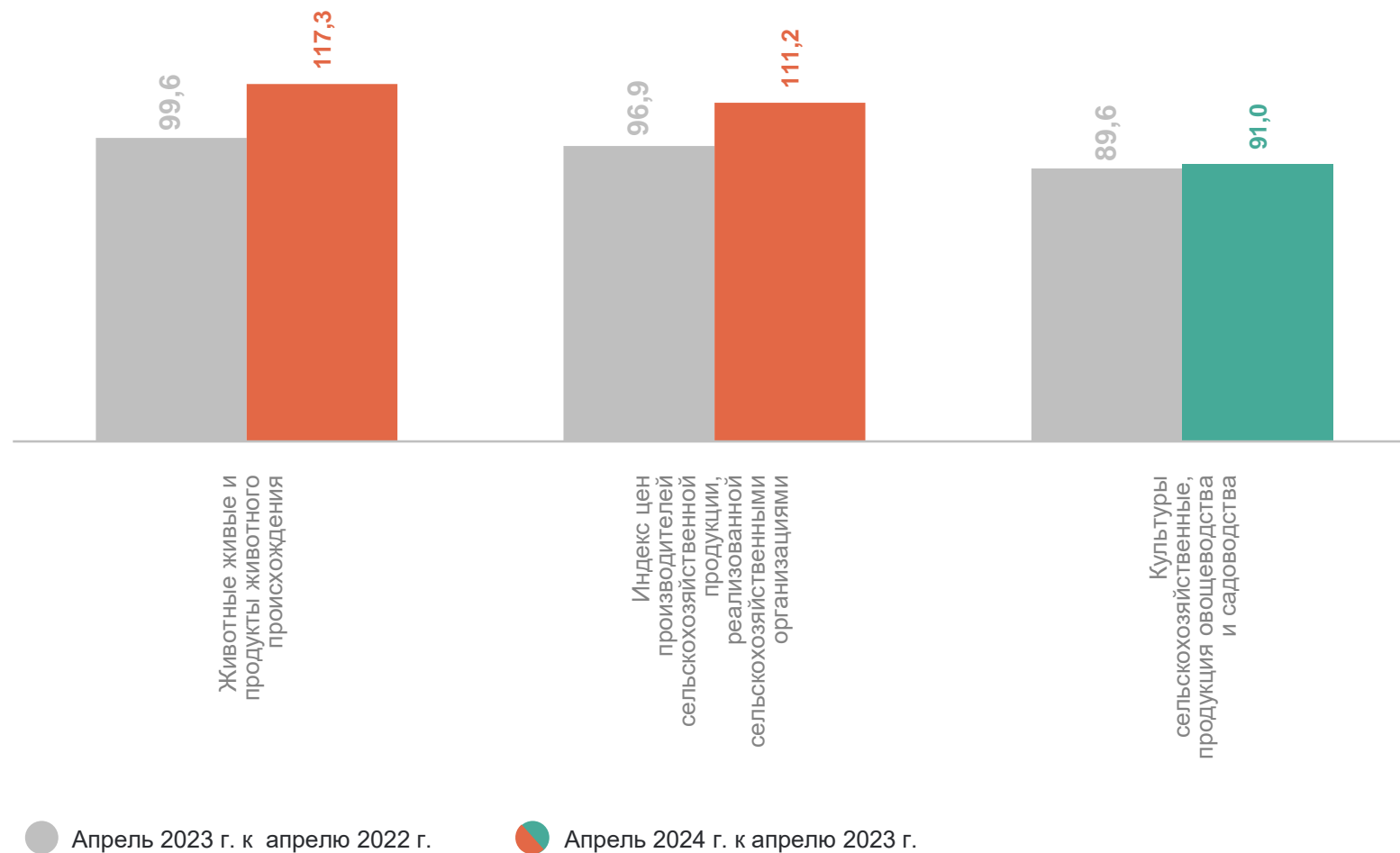
Индексы цен производителей сельскохозяйственной продукции, реализованной сельскохозяйственными и организациями

117,3

Животные живые и продукты животного происхождения

91,0

Культуры сельскохозяйственные, продукция овощеводства и садоводства



ИНДЕКСЫ ЦЕН ПРОИЗВОДИТЕЛЕЙ ПРОМЫШЛЕННЫХ ТОВАРОВ В % К СООТВЕТСТВУЮЩЕМУ ПЕРИОДУ ПРЕДЫДУЩЕГО ГОДА

БРЯНСКСТАТ

январь-апрель 2024 г. к январю-апрелю 2023 г., %

