



ТЕРРИТОРИАЛЬНЫЙ ОРГАН
ФЕДЕРАЛЬНОЙ СЛУЖБЫ
ГОСУДАРСТВЕННОЙ СТАТИСТИКИ
ПО БРЯНСКОЙ ОБЛАСТИ

ОПЕРАТИВНЫЕ ДАННЫЕ ПО ИНДЕКСУ ПОТРЕБИТЕЛЬСКИХ ЦЕН

январь 2024 года

СОДЕРЖАНИЕ

Методологические пояснения	4
Индексы потребительских цен	7
Индексы цен на отдельные группы и виды продовольственных товаров	8
Индексы цен на отдельные группы и виды непродовольственных товаров	11
Индексы цен на топливо моторное	14
Индексы цен на медикаменты	15
Индексы цен и тарифов на услуги	17

МЕТОДОЛОГИЧЕСКИЕ ПОЯСНЕНИЯ

система статистических показателей, характеризующих ценовую ситуацию на потребительском рынке



- Основная задача статистики цен - это, в первую очередь, обеспечение пользователей всех уровней информацией, необходимой для анализа ценовых процессов в экономике, осуществления государственной финансовой и денежно-кредитной политики, пересмотра минимальных социальных гарантий населению, заключения хозяйственных договоров, решения конфликтных ситуаций, отстаивания интересов в суде, проведения научных исследований и т.п.
- ИПЦ применяется при пересчете макроэкономических показателей из текущих цен в сопоставимые цены.

МЕТОДОЛОГИЧЕСКИЕ ПОЯСНЕНИЯ

индекс потребительских цен и инфляция

Индекс потребительских цен (ИПЦ) – показатель, характеризующий инфляционные процессы в стране

Инфляция – рост цен / Дефляция – снижение цен

Иными словами: Инфляция (дефляция) = ИПЦ – 100%

$$\begin{array}{l} \text{ИПЦ} \\ \text{Общий уровень роста} \\ \text{(снижения) цен на товары и услуги} \end{array} = \frac{\text{Стоимость набора товаров и} \\ \text{услуг в ценах отчетного периода}}{\text{Стоимость набора товаров и} \\ \text{услуг в ценах базисного периода}} \times 100\%$$

Срок регистрации информации

Еженедельно пятница

Ежемесячно по состоянию на конец
месяца (по
установленному
графику)

Сроки публикации

На 6-10-й рабочий день после
отчетного периода

МЕТОДОЛОГИЧЕСКИЕ ПОЯСНЕНИЯ

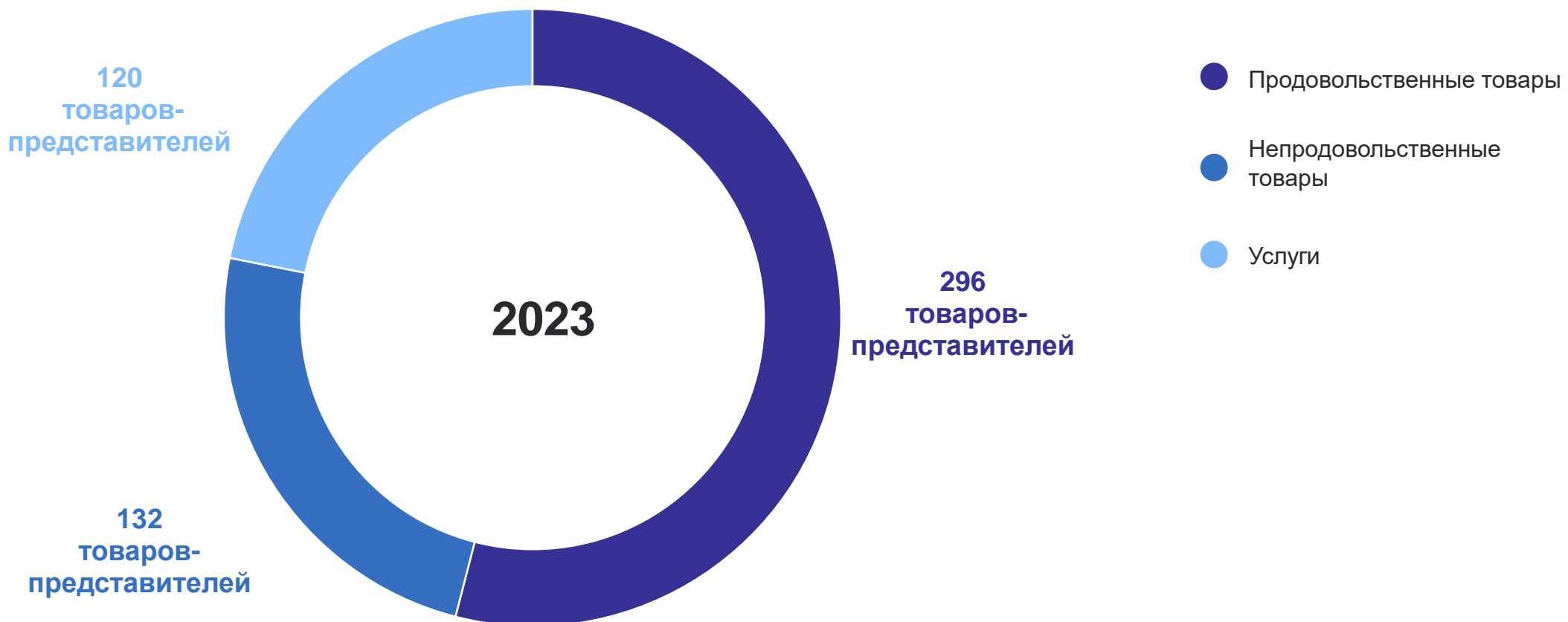
принципы отбора товаров с конкретными потребительскими свойствами (ценовых котировок)

На каждый товар (услугу) - представитель в городе специалистами территориальных органов Росстата осуществляется регистрация **не менее 5 ценовых котировок**

Ценовые котировки отбираются из имеющегося в продаже ассортимента товаров данного наименования с учетом регулярности наличия его в продаже и спроса населения

Количество собранных ценовых котировок с различным уровнем цен (тарифов) **должно отражать реальную структуру покупок** населением конкретных товаров (получения услуг) в организациях торговли (сферы услуг) с различными условиями их реализации

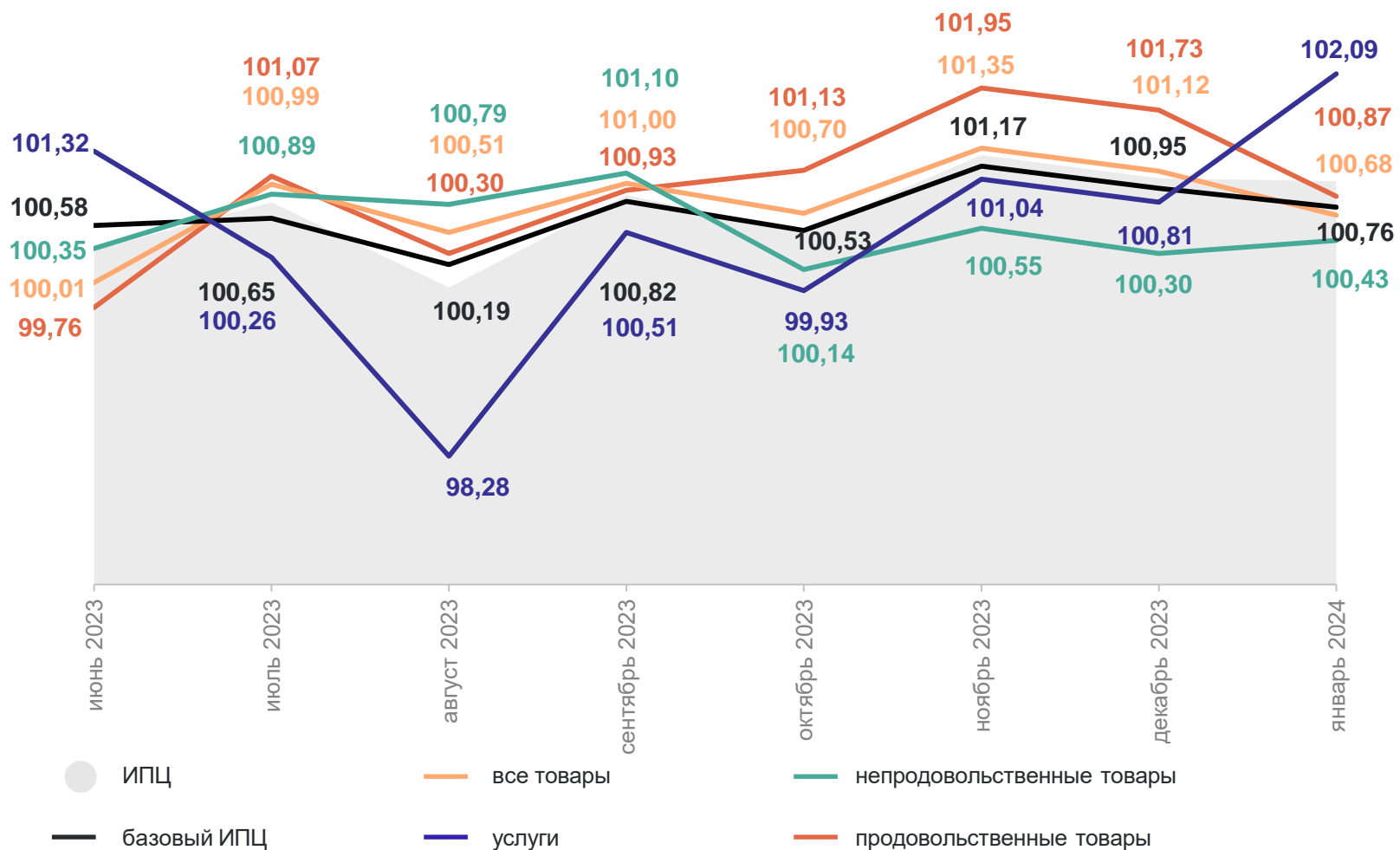
НАБОР ТОВАРОВ И УСЛУГ ДЛЯ НАБЛЮДЕНИЯ ЗА ПОТРЕБИТЕЛЬСКИМИ ЦЕНАМИ В 2023 ГОДУ ПО БРЯНСКОЙ ОБЛАСТИ



ИНДЕКСЫ ПОТРЕБИТЕЛЬСКИХ ЦЕН

январь 2024 в % к предыдущему месяцу

БРЯНСКСТАТ



ИПЦ 101,02

Все товары 100,68

Продовольственные товары 100,87

Непродовольственные товары 100,43

Услуги 102,09

Базовый ИПЦ 100,76

ИНДЕКСЫ ЦЕН НА ОТДЕЛЬНЫЕ ГРУППЫ И ВИДЫ ПРОДОВОЛЬСТВЕННЫХ ТОВАРОВ

январь 2024 г. в % к предыдущему месяцу

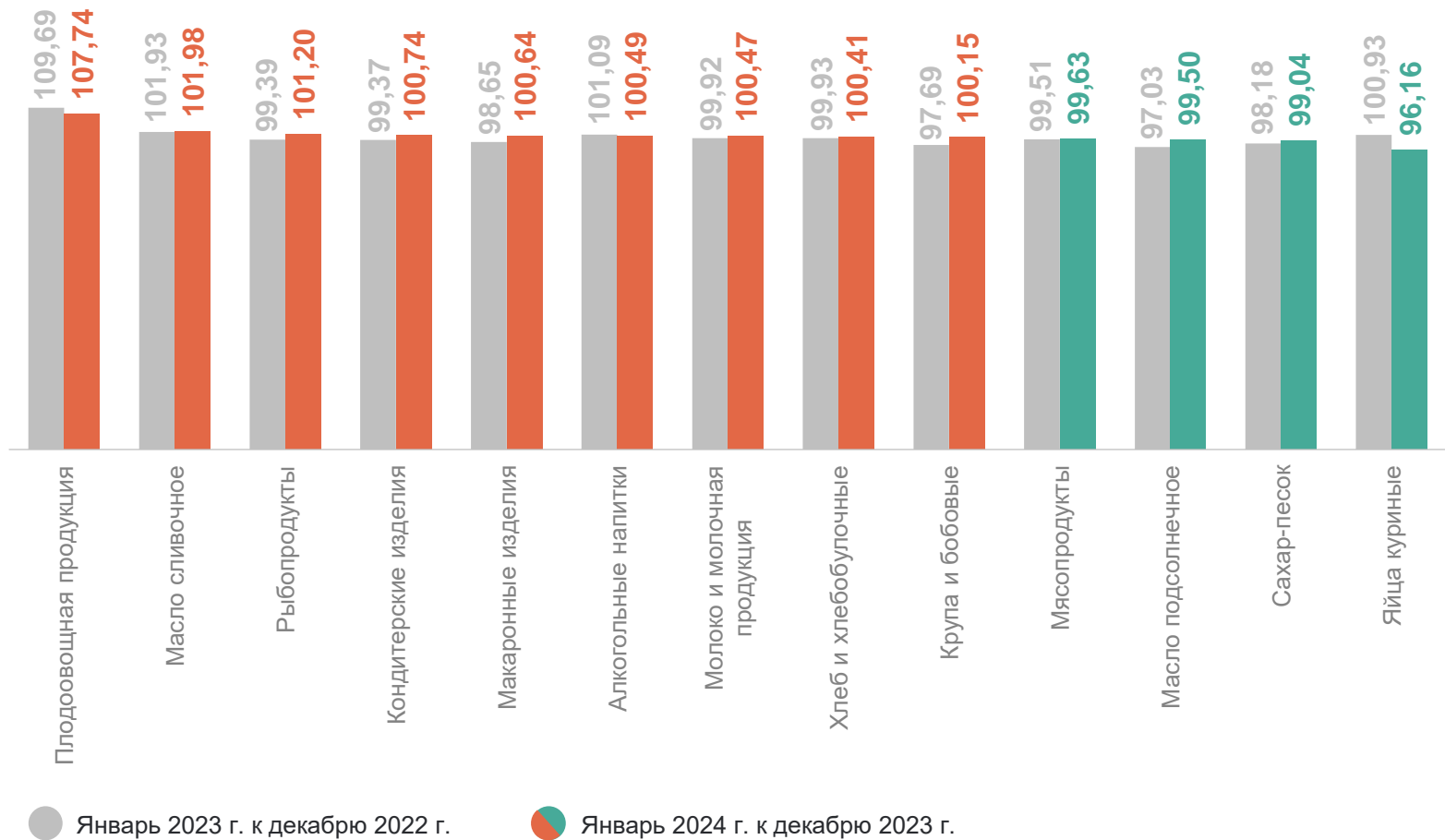
100,87 Продовольственные товары

107,74 Плодоовощная продукция

101,98 Масло сливочное

99,04 Сахар-песок

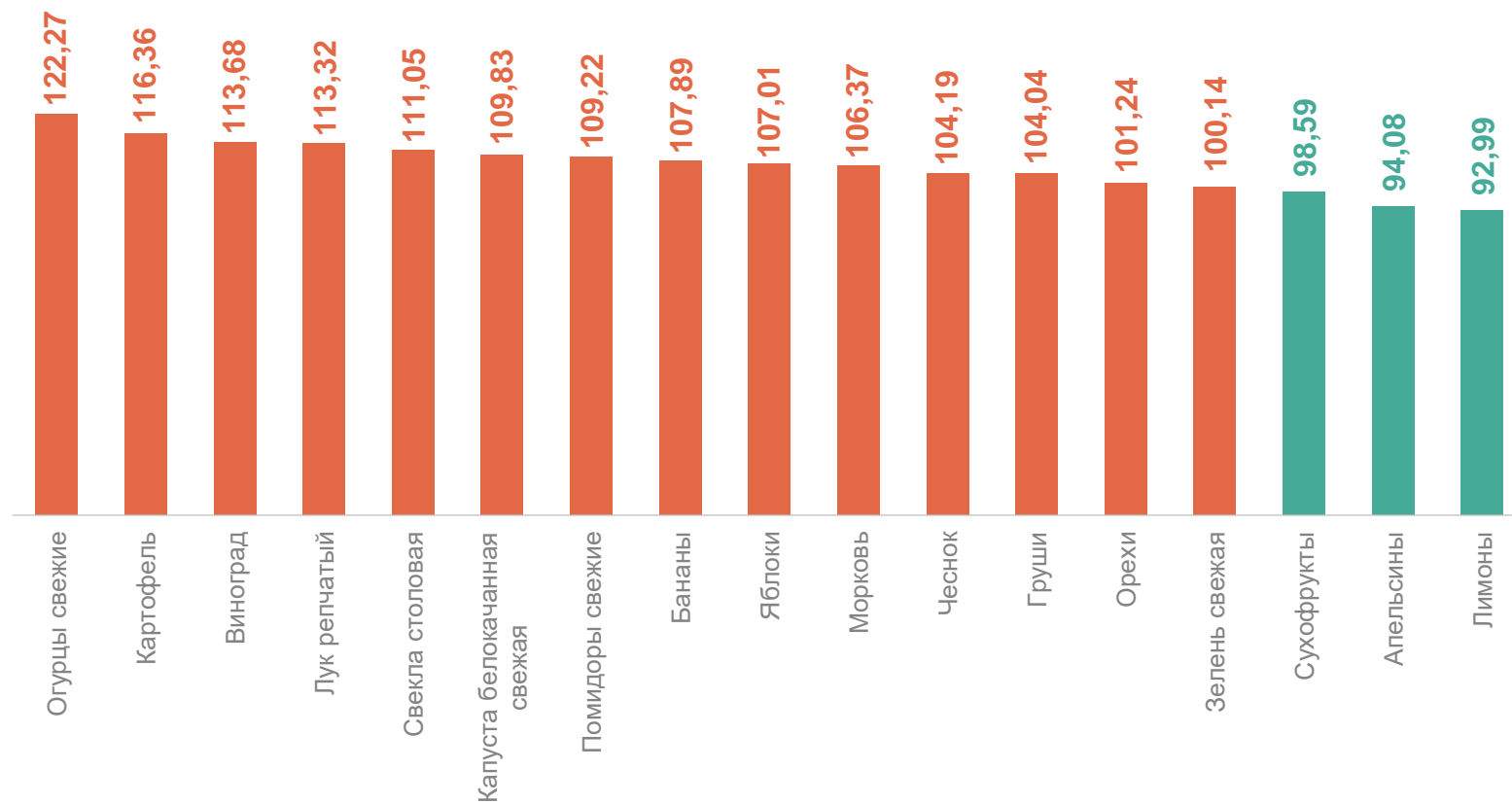
96,16 Яйца куриные



ИНДЕКСЫ ЦЕН НА ПЛОДООВОЩНУЮ ПРОДУКЦИЮ

январь 2024 г. в % к предыдущему месяцу

БРЯНСКСТАТ



СРЕДНИЕ ЦЕНЫ НА ПЛОДООВОЩНУЮ ПРОДУКЦИЮ

январь 2024 г., рублей за килограмм

БРЯНСКСТАТ

Помидоры свежие	213,83 ↑	Лук репчатый	36,91 ↑	Лимоны	160,09 ↓
Картофель	18,52 ↑	Чеснок	385,44 ↑	Апельсины	151,79 ↓
Свёкла столовая	34,92 ↑	Зелень свежая	764,72 ↑	Груши	253,19 ↑
Морковь	35,82 ↑	Орехи	532,08 ↑	Виноград	292,07 ↑
Капуста белокочанная свежая	34,18 ↑	Сухофрукты	468,02 ↓	Бананы	149,54 ↑
Огурцы свежие	213,52 ↑	Яблоки	116,08 ↑		



повышение



понижение

ИНДЕКСЫ ЦЕН НА ОТДЕЛЬНЫЕ ГРУППЫ И ВИДЫ НЕПРОДОВОЛЬСТВЕННЫХ ТОВАРОВ

БРЯНСКСТАТ

январь 2024 г. в % к предыдущему месяцу

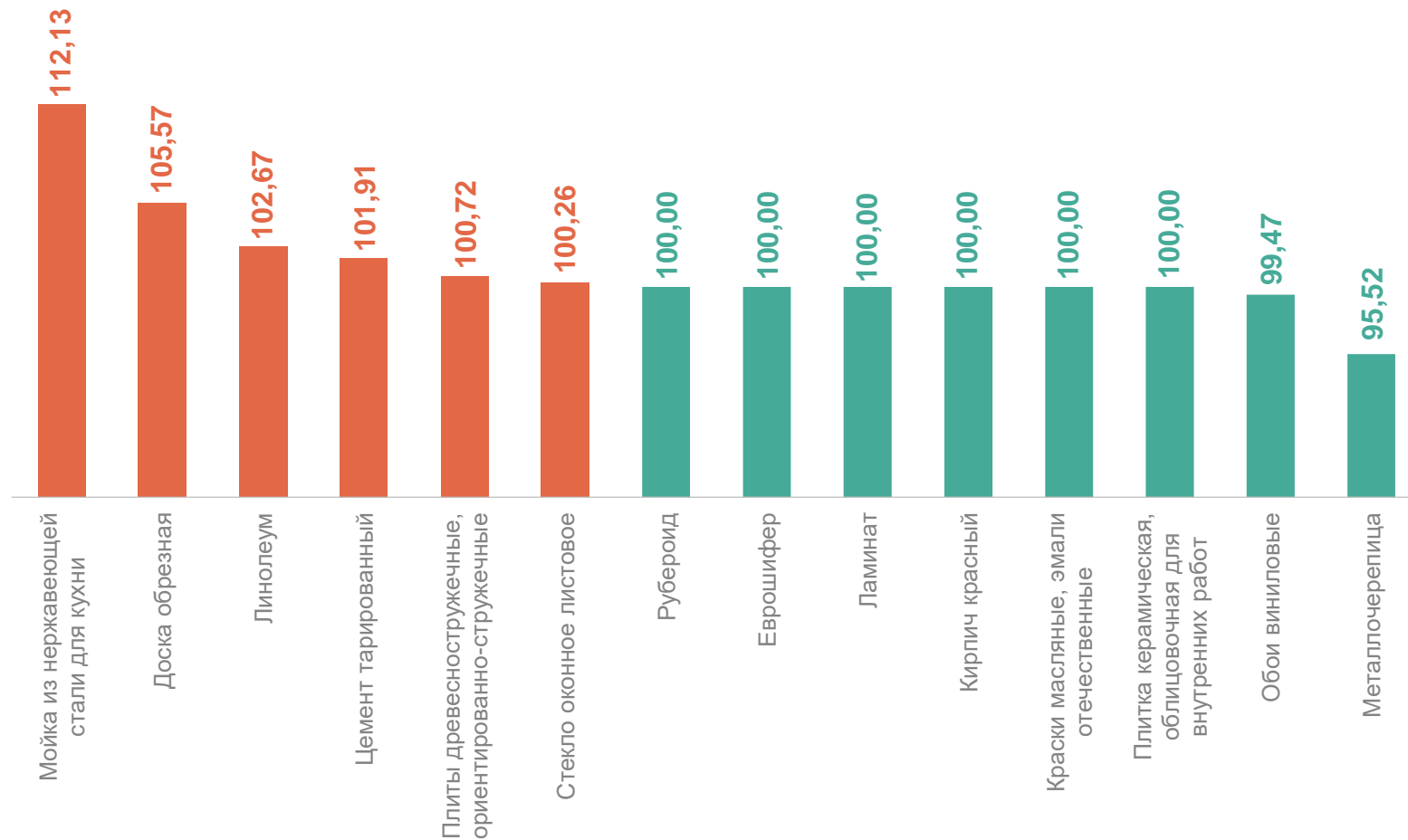


ИНДЕКСЫ ЦЕН НА СТРОИТЕЛЬНЫЕ МАТЕРИАЛЫ

январь 2024 г. в % к предыдущему месяцу

БРЯНСКСТАТ

102,11	Строительные материалы
112,13	Мойка из нержавеющей стали
105,57	Доска обрезная
99,47	Обои виниловые
95,52	Металлочерепица



СРЕДНИЕ ЦЕНЫ НА СТРОИТЕЛЬНЫЕ МАТЕРИАЛЫ

январь 2024 г., рублей за единицу измерения

БРЯНСКСТАТ

Доска обрезная,
м3

15 207,90 ↑

Кирпич красный,
1000 шт

27 682,24 ●

Плитка керамическая,
облицовочная для
внутренних работ, м2

798,99 ●

Плиты
древесностружечные,
ориентированно-
стружечные, м2

248,04 ↑

Рубероид, 10 м

538,44 ●

Краски
масляные, эмали
отечественные, кг

281,59 ●

Цемент
тарированный, 50 кг

464,36 ↑

Металлочерепица, м2

1 047,18 ↓

Обои виниловые,
10 м

1 551,58 ↓

Еврошифер, 10 м2

4 710,63 ●

Ламинат, м2

942,04 ●

Мойка из
нержавеющей
стали для кухни,
шт.

4 678,14 ↑

Стекло оконное
листовое, м2

798,43 ↑

Линолеум, м2

769,78 ↑

● повышение ● понижение ● без изменений

ИНДЕКСЫ ЦЕН НА ТОПЛИВО МОТОРНОЕ

январь 2024 г. в % к предыдущему месяцу

БРЯНСКСТАТ

99,92 Топливо моторное



100,39

Бензин автомобильный марки АИ-98 и выше



100,39

Дизельное топливо



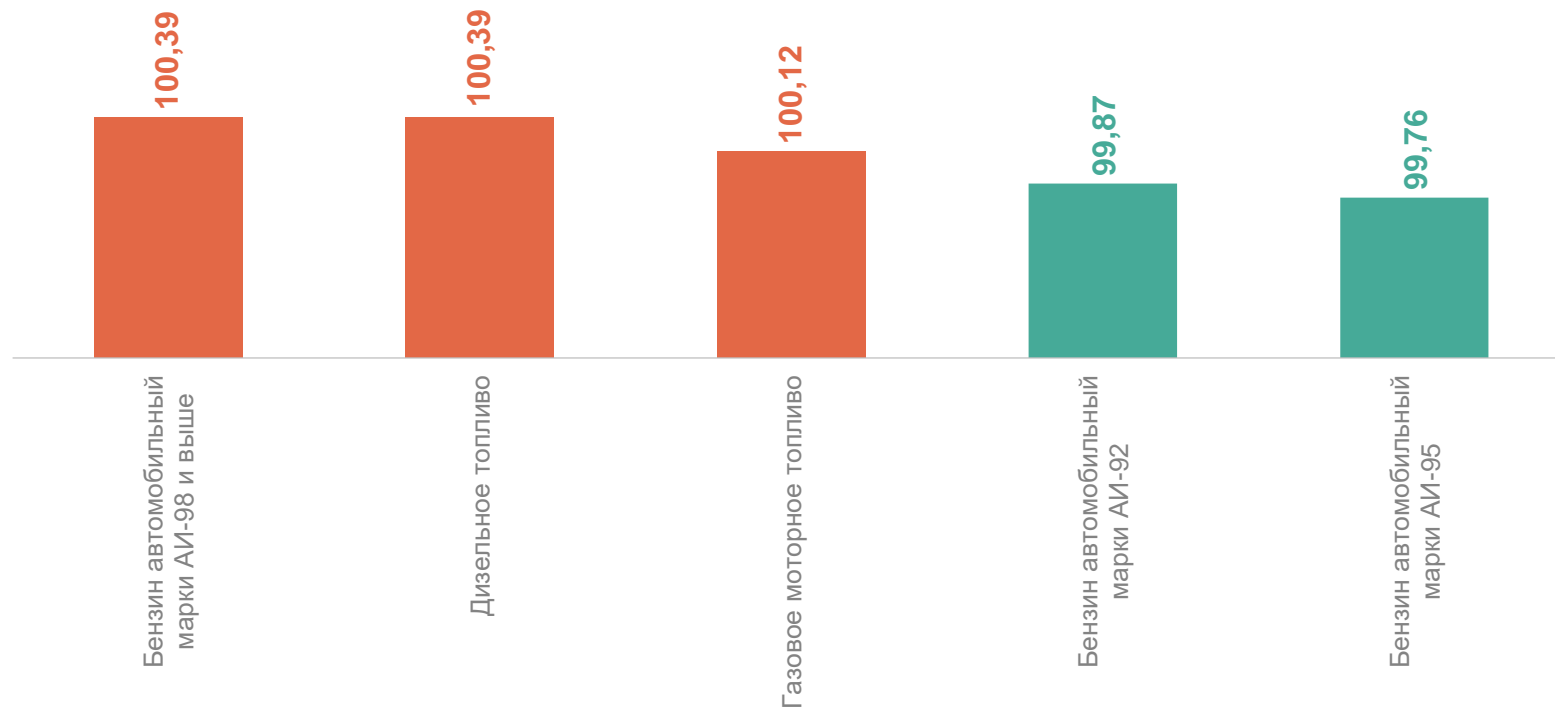
99,87

Бензин автомобильный марки АИ-92



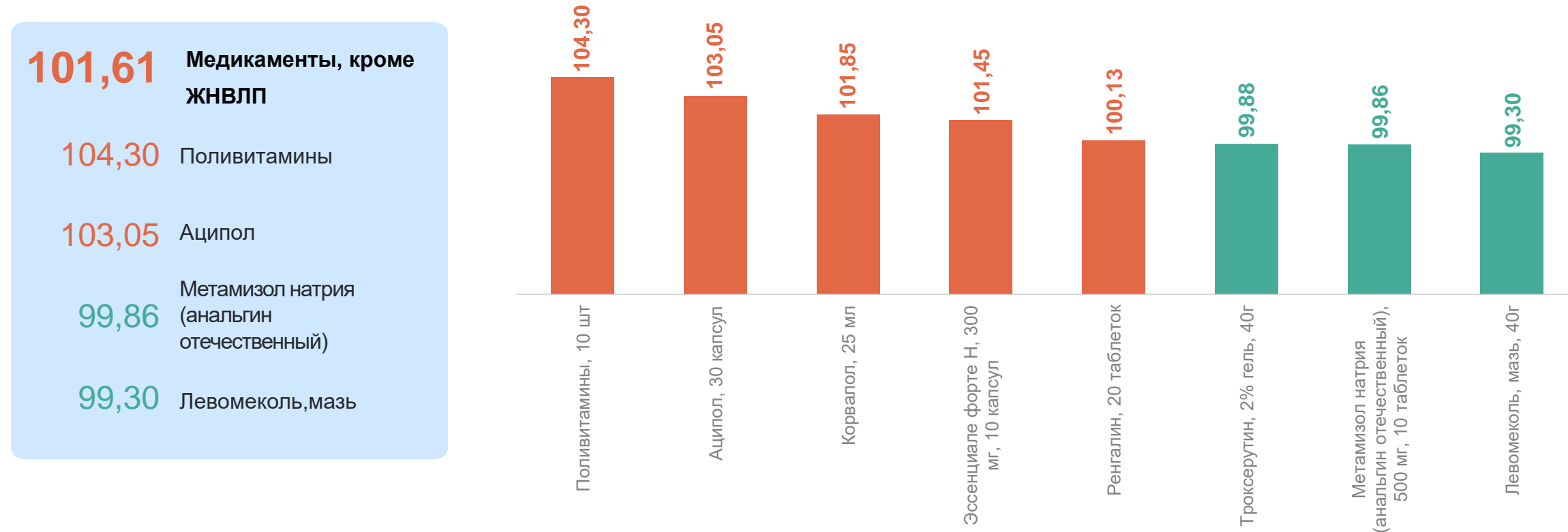
99,76

Бензин автомобильный марки АИ-95



ИНДЕКСЫ ЦЕН НА МЕДИКАМЕНТЫ, КРОМЕ ЖИЗНЕННО НЕОБХОДИМЫХ И ВАЖНЕЙШИХ ЛЕКАРСТВЕННЫХ ПРЕПАРАТОВ

январь 2024 г. в % к предыдущему месяцу



СРЕДНИЕ ЦЕНЫ НА МЕДИКАМЕНТЫ, КРОМЕ ЖИЗНЕННО НЕОБХОДИМЫХ И ВАЖНЕЙШИХ ЛЕКАРСТВЕННЫХ ПРЕПАРАТОВ

январь 2024 г., рублей за единицу измерения

БРЯНСКСТАТ

Ренгалин, 20 таблеток

338,72 ↑

Аципол, 30 капсул

561,46 ↑

Троксерутин, 2% гель

177,79 ↓

Корвалол, 25 мл

35,23 ↑

Эссенциале форте Н, 300 мг

230,69 ↑

Метамизол натрия (Анальгин отечественный), 500 мг

30,39 ↓

Левомеколь, мазь

222,67 ↓

Поливитамины, 10 шт

100,83 ↑

● повышение

● понижение

ИНДЕКСЫ ЦЕН И ТАРИФОВ НА УСЛУГИ

январь 2024 г., в % к предыдущему месяцу

БРЯНСКСТАТ

