



ФЕДЕРАЛЬНАЯ СЛУЖБА  
ГОСУДАРСТВЕННОЙ СТАТИСТИКИ

# Имущественное состояние и финансовые результаты деятельности организаций Брянской области (по полному кругу, включая малые организации)



по данным годовой бухгалтерской  
(финансовой) отчетности за 2022 год



ФЕДЕРАЛЬНАЯ СЛУЖБА  
ГОСУДАРСТВЕННОЙ СТАТИСТИКИ

# Имущественное состояние и финансовые результаты деятельности организаций Брянской области (по полному кругу, включая малые предприятия)\*

по данным годовой бухгалтерской  
(финансовой) отчетности за 2022 год

\*На основании данных, полученных из ФНС России.  
Сравнение с 2021 годом приведено по сопоставимому кругу  
организаций

- 01 Общее количество организаций
- 02 Суммарное имущество организаций
- 03 Бухгалтерский баланс (актив)
- 04 Структура актива бухгалтерского баланса
- 05 Бухгалтерский баланс (пассив)
- 06 Структура пассива бухгалтерского баланса
- 07 Эффективность деятельности организаций
- 08 Сальдированный финансовый результат
- 09 Доля прибыльных и убыточных организаций
- 10 Рентабельность (убыточность) проданной продукции (товаров, работ, услуг)





# ОБЩЕЕ КОЛИЧЕСТВО ОРГАНИЗАЦИЙ\*

ВСЕГО

**9 336**

организаций

**94,3%**

в % к 2021 году

Крупные и средние  
организации

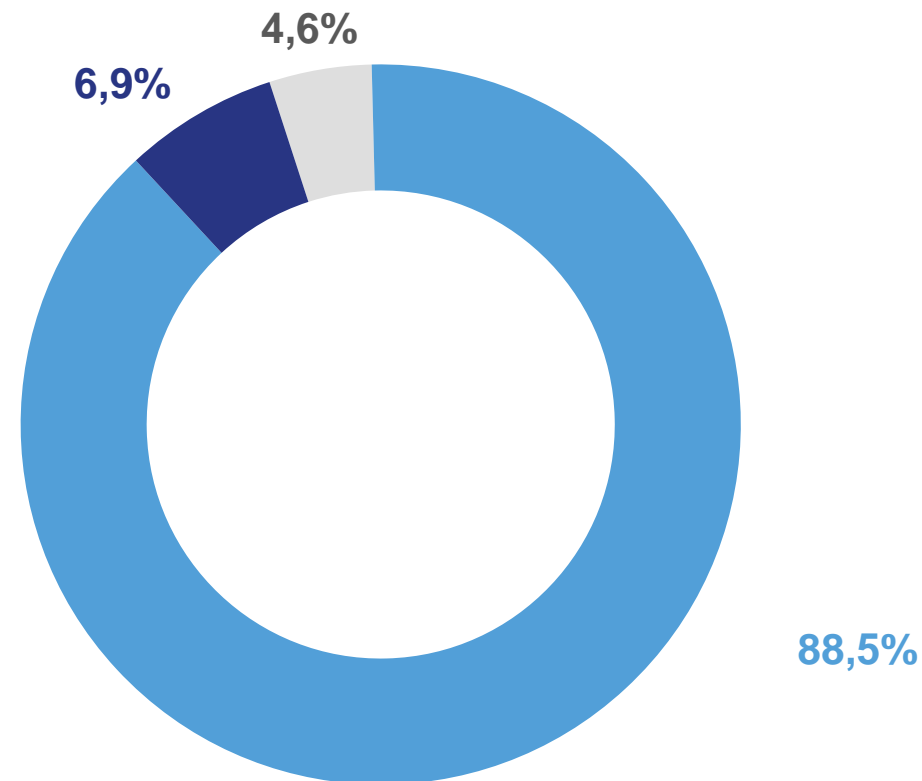
**431**

Малые организации  
(включая микропредприятия)

**8 266**

Другие организации  
(некоммерческие)

**639**



○ Крупные и средние организации

○ Малые организации (включая микропредприятия)

○ Другие организации (некоммерческие)

\* юридические лица, кроме банков, страховых организаций и бюджетных учреждений

# СУММАРНОЕ ИМУЩЕСТВО ОРГАНИЗАЦИЙ (ВАЛЮТА БАЛАНСА)

млн рублей

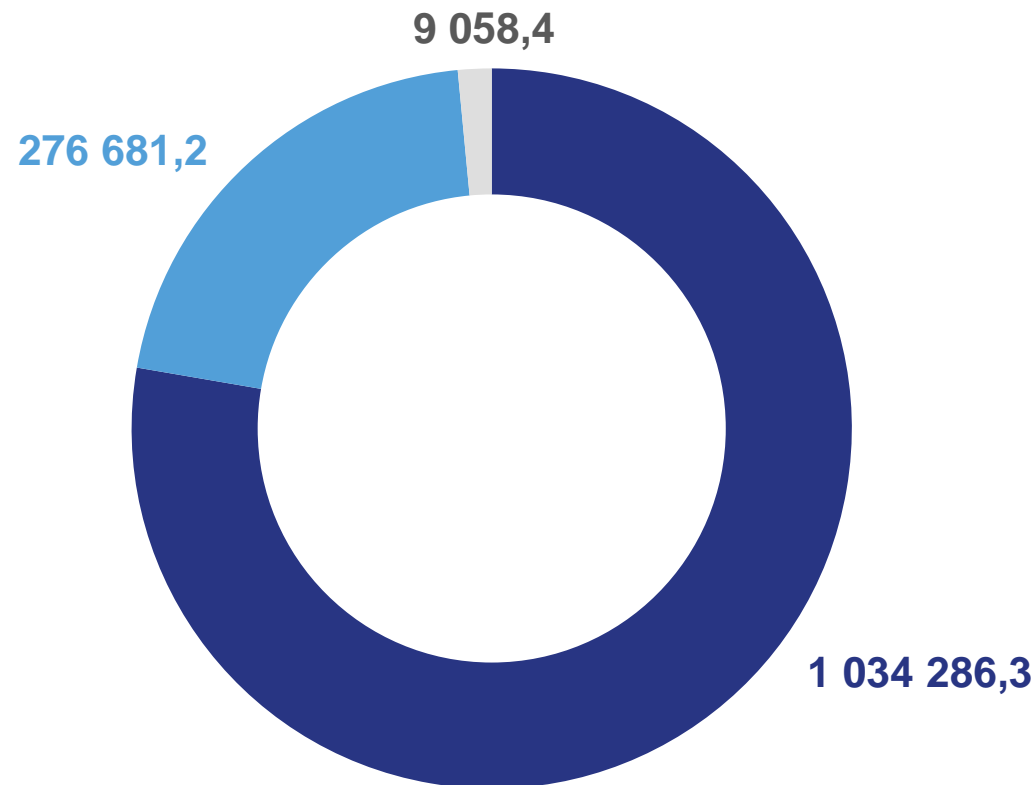
на конец  
2022 года

**1 320 025,9**

млн рублей

**110,7%**

в % к 2021 году



○ Крупные и средние организации

○ Малые организации (включая микропредприятия)

○ Другие организации



# БУХГАЛТЕРСКИЙ БАЛАНС (АКТИВ)

на конец 2022 года, млн рублей

## Внеоборотные активы\*

**713 174,3**

млн рублей

**106,1%**

в % к 2021 году

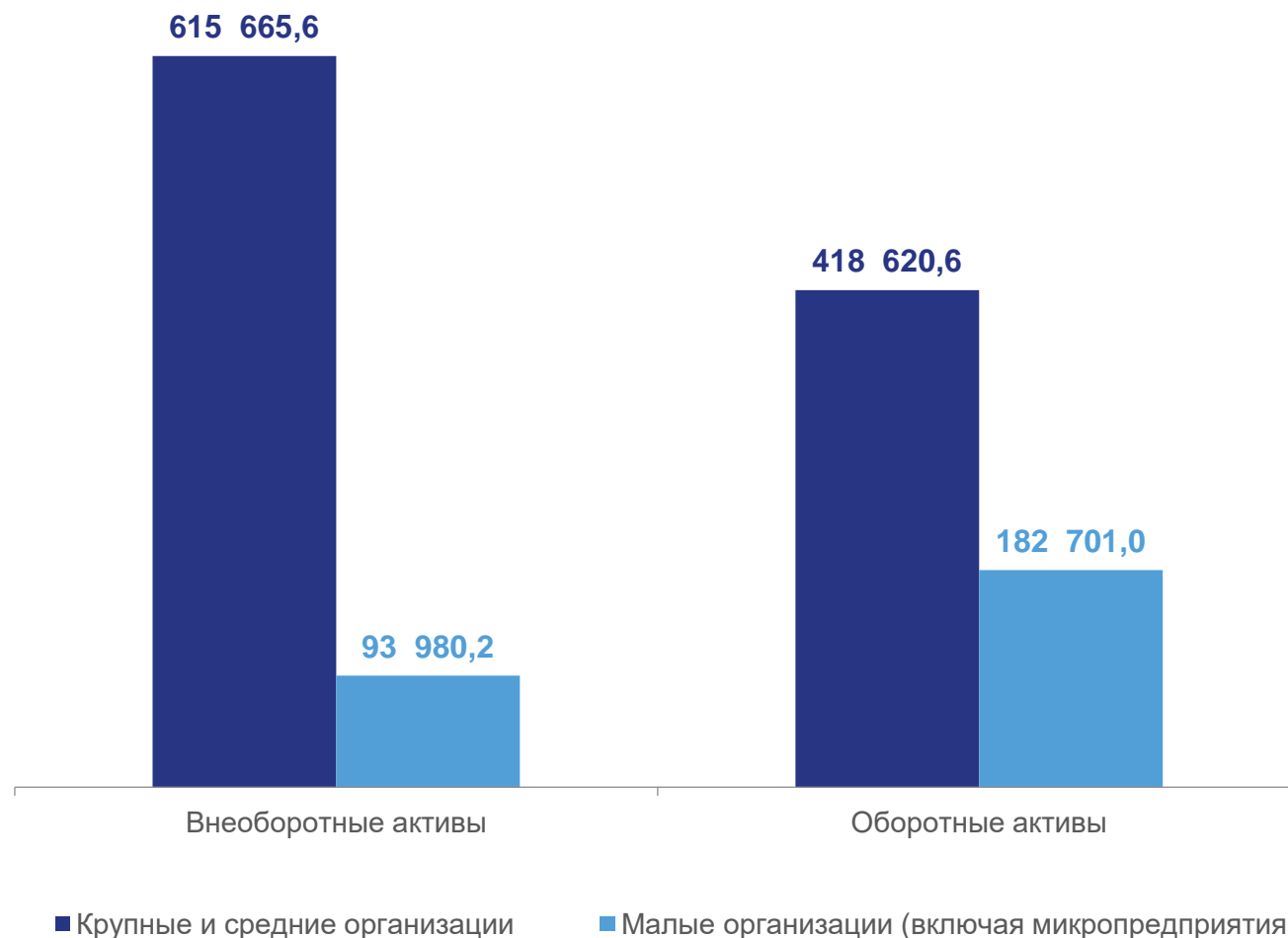
## Оборотные активы\*

**606 851,6**

млн рублей

**116,7%**

в % к 2021 году



\* По полному кругу организаций



# СТРУКТУРА АКТИВА БУХГАЛТЕРСКОГО БАЛАНСА

на конец 2022 года, по полному кругу организаций

в процентах к активу баланса

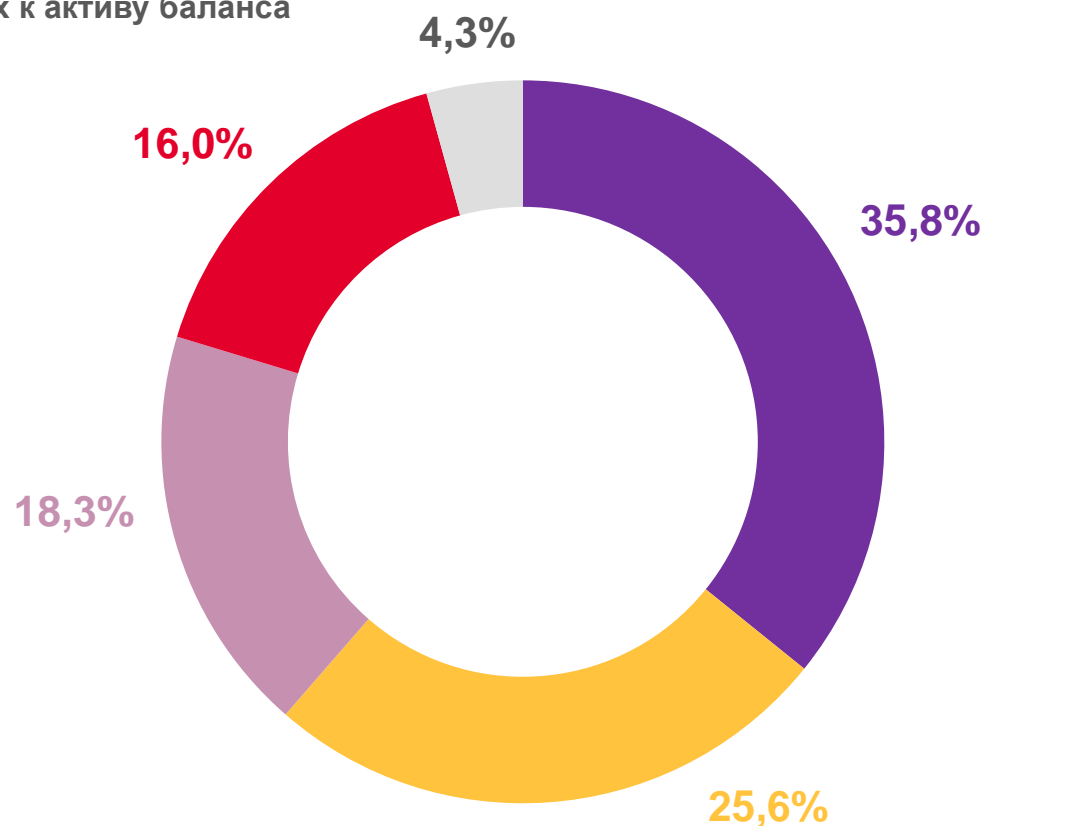
Материальные  
внеоборотные активы,  
млн рублей **472 105,3**

Нематериальные  
внеоборотные активы,  
млн рублей **241 269,0**

Запасы,  
млн рублей **210 526,2**

Денежные средства  
и денежные эквиваленты,  
млн рублей **56 760,6**

Финансовые и другие  
оборотные активы,  
млн рублей **339 564,6**



Материальные  
внеоборотные активы

Нематериальные  
внеоборотные активы

Запасы

Денежные средства  
И денежные эквиваленты

Финансовые и другие  
оборотные активы



# БУХГАЛТЕРСКИЙ БАЛАНС (ПАССИВ)

на конец 2022 года, млн рублей

## Капитал и резервы\*

**573 611,5**

млн рублей

**110,2%**

в % к 2021 году

## Долгосрочные обязательства\*

**288 169,2**

млн рублей

**99,0%**

в % к 2021 году

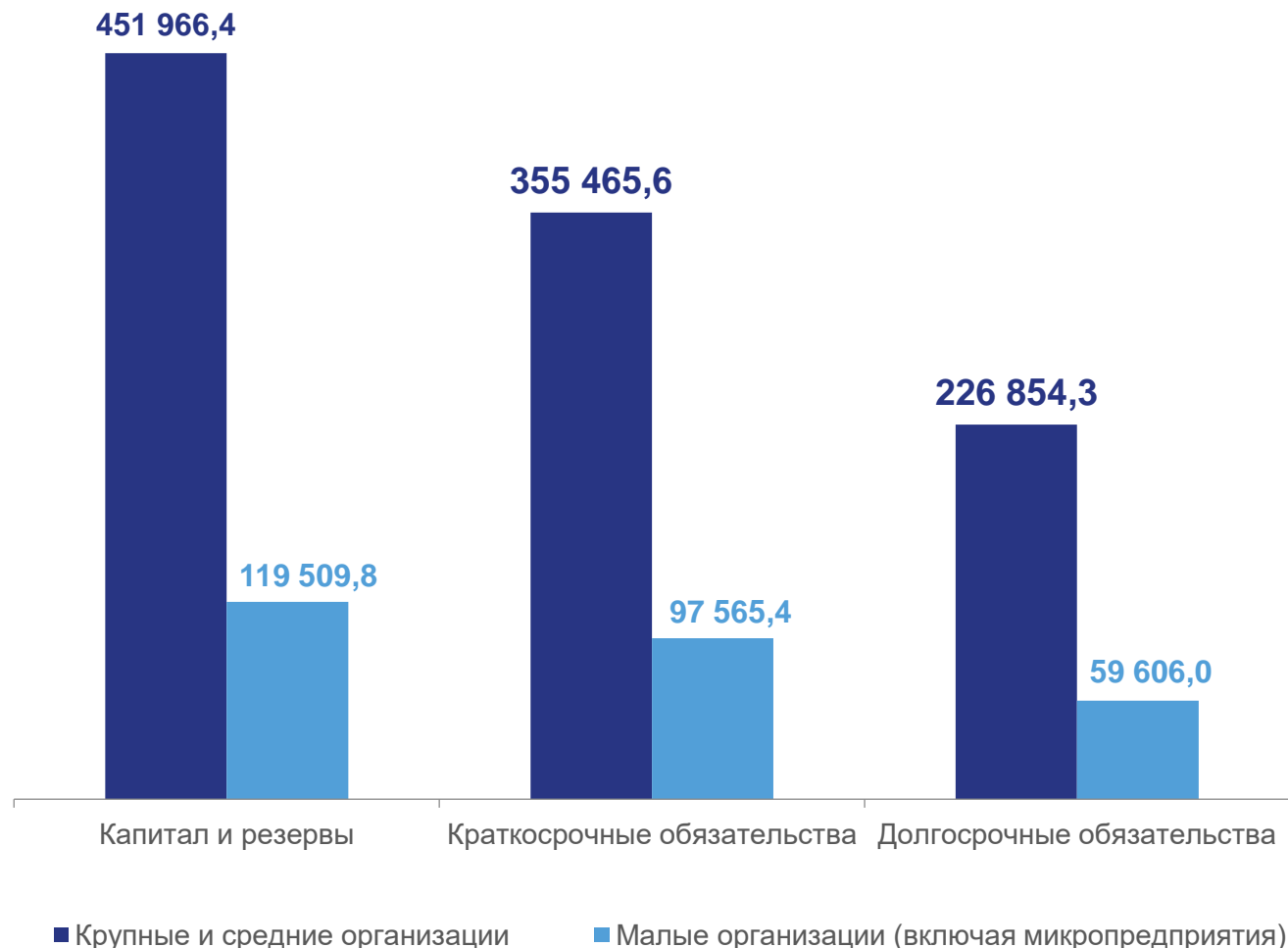
## Краткосрочные обязательства\*

**458 245,2**

млн рублей

**120,4%**

в % к 2021 году



\* По полному кругу организаций



# СТРУКТУРА ПАССИВА БУХГАЛТЕРСКОГО БАЛАНСА

на конец 2022 года, по полному кругу организаций

в процентах к активу баланса

Капитал и резервы,  
млн рублей

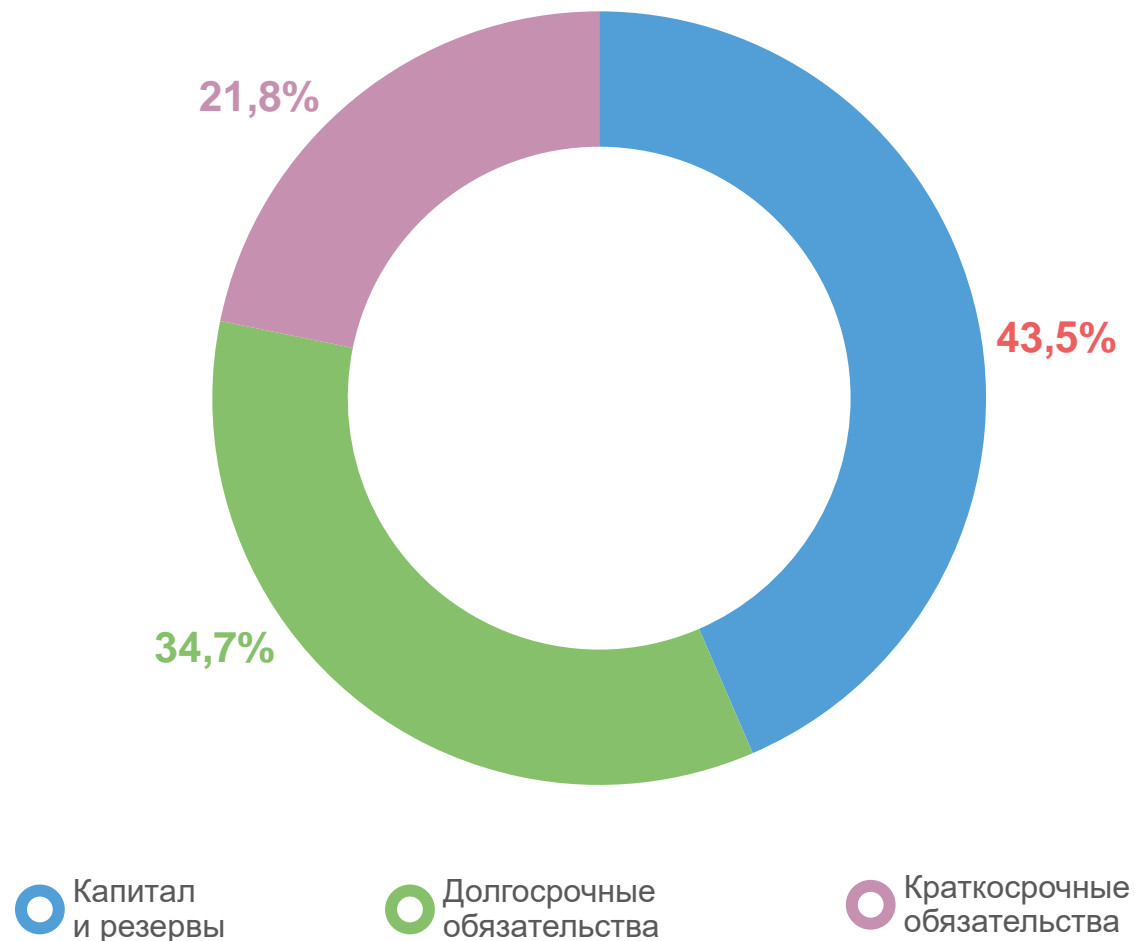
**472 105,3**

Долгосрочные  
обязательства,  
млн рублей

**241 269,0**

Краткосрочные  
обязательства,  
млн рублей

**210 526,2**







# ЭФФЕКТИВНОСТЬ ДЕЯТЕЛЬНОСТИ ОРГАНИЗАЦИЙ\*

на конец 2022 года, млн рублей

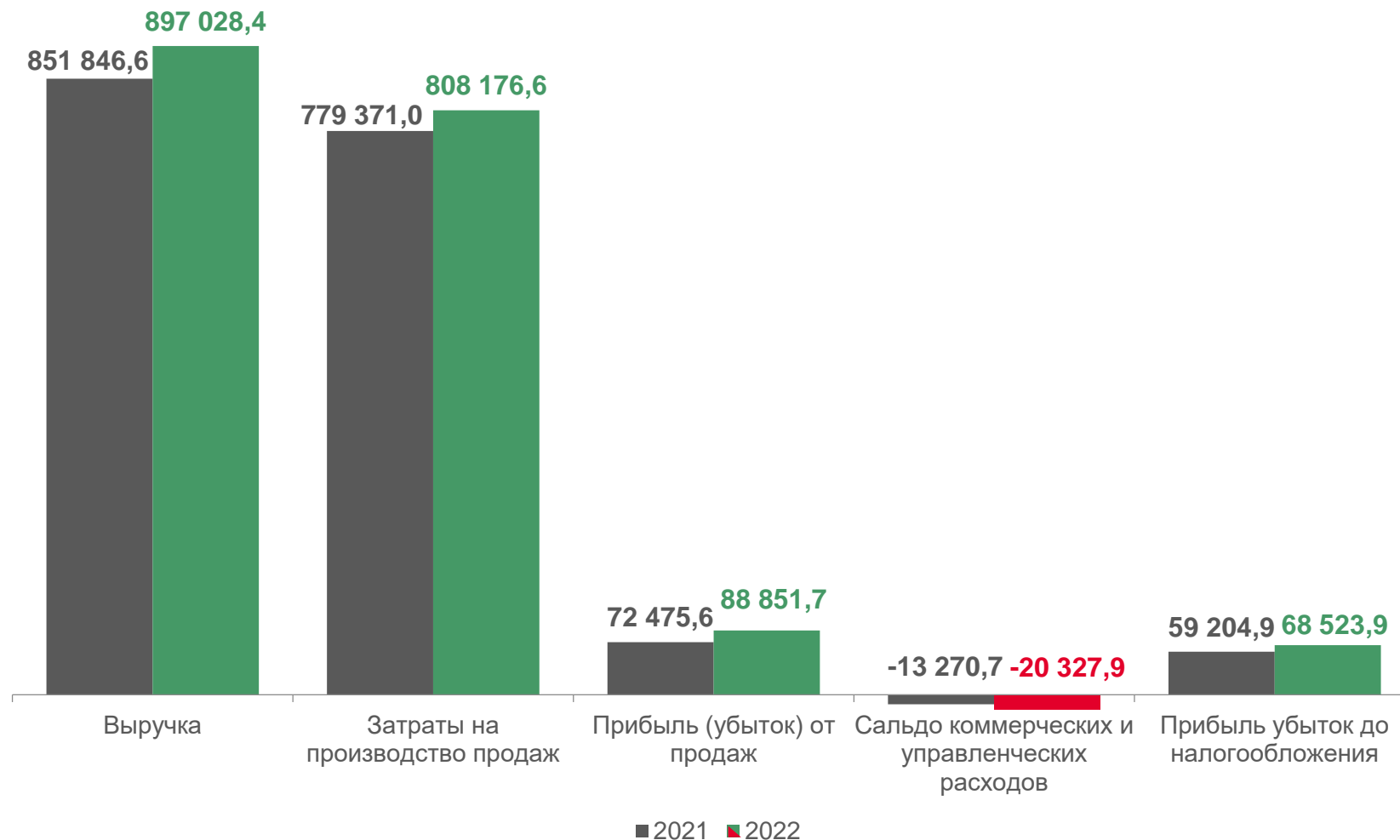
Прибыль (убыток) от продаж

## 88 851,7

млн рублей

## 122,6%

в % к 2021 году



\* По полному кругу организаций



# САЛЬДИРОВАННЫЙ ФИНАНСОВЫЙ РЕЗУЛЬТАТ (ПРИБЫЛЬ МИНУС УБЫТОК) ОРГАНИЗАЦИЙ

млн рублей

Полный круг организаций

**68 523,9**

организаций

**116,7%**

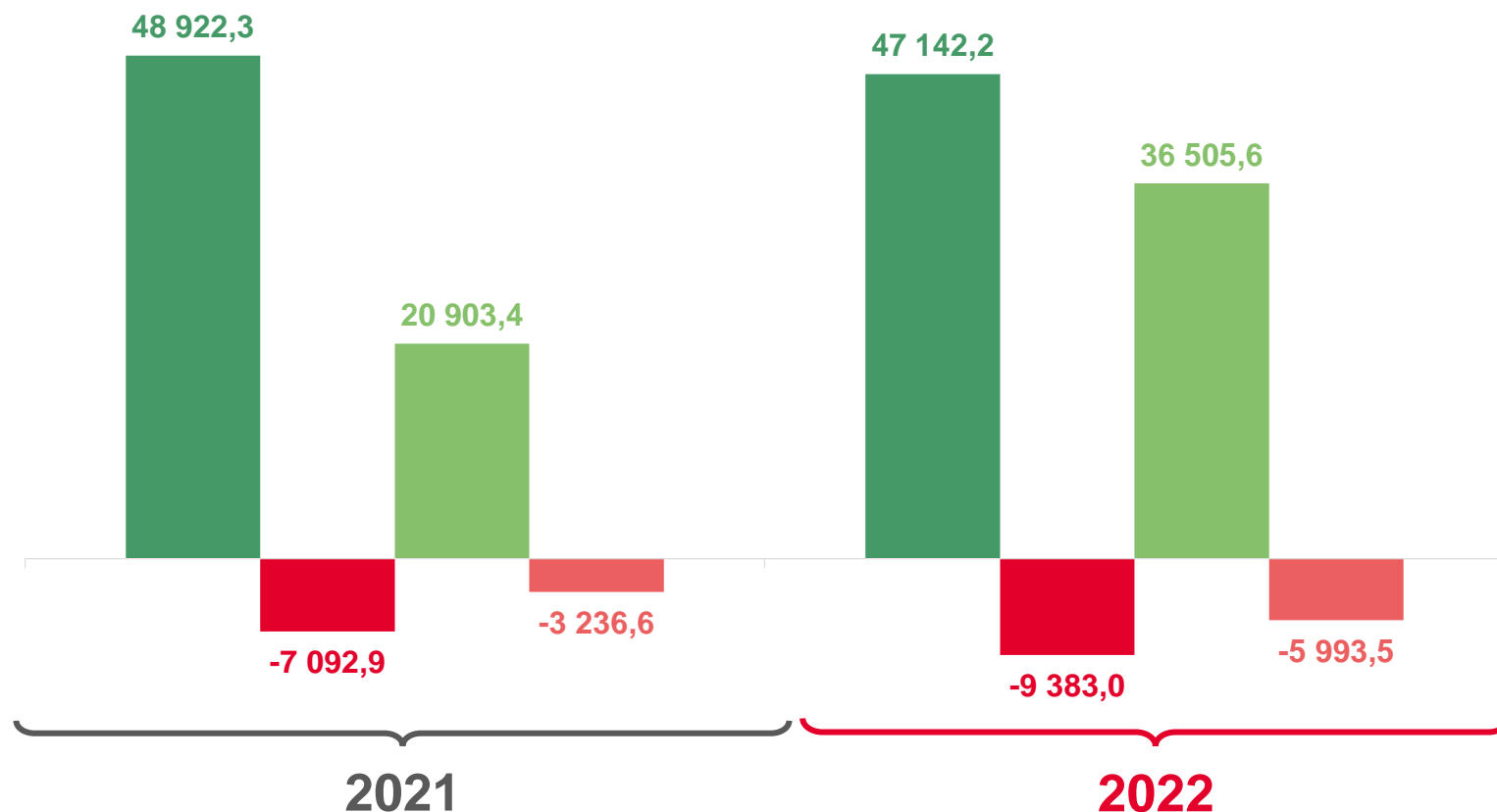
в % к 2021 году

Крупные и средние  
организации,  
млн рублей

**37 759,3**

Малые организации  
(включая микропредприятия),  
млн рублей

**30 512,5**



■ Сумма прибыли крупных и средних организаций

■ Сумма убытка крупных и средних организаций

■ Сумма прибыли малых организаций

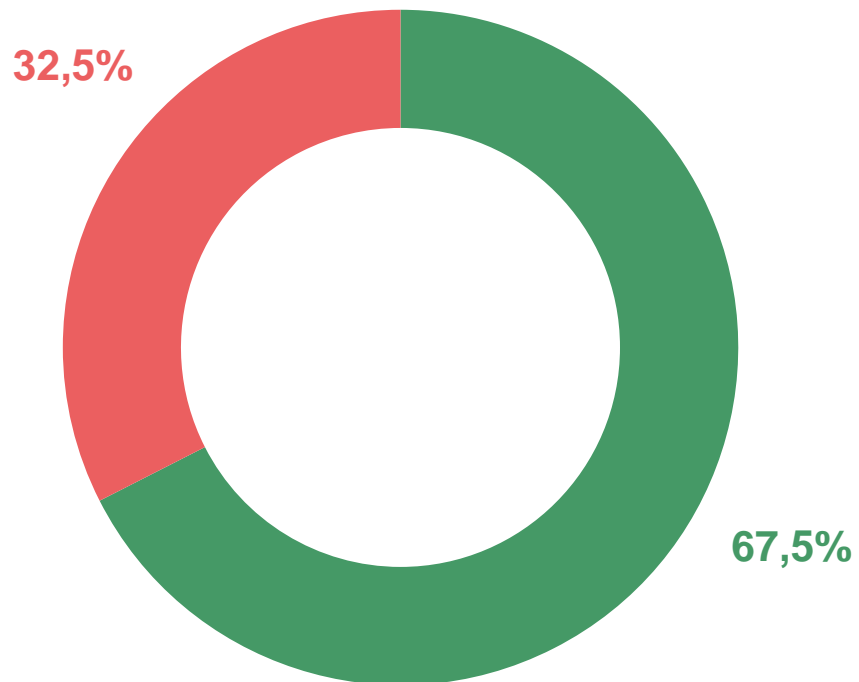
■ Сумма убытка малых организаций



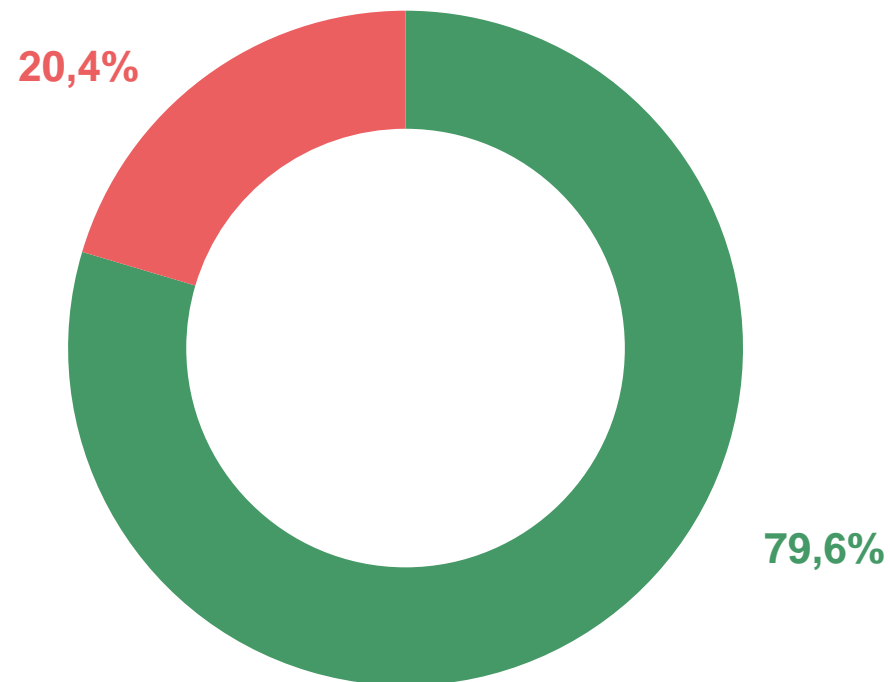
# ДОЛЯ ПРИБЫЛЬНЫХ И УБЫТОЧНЫХ ОРГАНИЗАЦИЙ В ОБЩЕМ КОЛИЧЕСТВЕ ОРГАНИЗАЦИЙ

в 2022 году, в процентах


Крупные и средние организации



Малые организации (включая микропредприятия)



 Доля прибыльных организаций

 Доля убыточных организаций



# РЕНТАБЕЛЬНОСТЬ (УБЫТОЧНОСТЬ) ПРОДАННОЙ ПРОДУКЦИИ (ТОВАРОВ, РАБОТ, УСЛУГ)

в процентах

