



ТЕРРИТОРИАЛЬНЫЙ ОРГАН
ФЕДЕРАЛЬНОЙ СЛУЖБЫ
ГОСУДАРСТВЕННОЙ СТАТИСТИКИ
ПО БРЯНСКОЙ ОБЛАСТИ

ФИНАНСОВЫЕ РЕЗУЛЬТАТЫ ДЕЯТЕЛЬНОСТИ И СОСТОЯНИЕ РАСЧЕТОВ ОРГАНИЗАЦИЙ

январь – ноябрь 2023 года

СОДЕРЖАНИЕ

Методологические пояснения	3
Сальдированный финансовый результат	4
Прибыль, убыток организаций	7
Финансовые результаты деятельности организаций	9
Доля организаций, получивших прибыль(убыток)	10
Дебиторская и кредиторская задолженность организаций	12

Сальдированный финансовый результат (прибыль минус убыток) - конечный финансовый результат, выявленный на основании бухгалтерского учета всех хозяйственных операций организаций. Представляет сумму прибыли (убытка) от продажи товаров, продукции (работ, услуг), основных средств, иного имущества организаций и чистых доходов от прочих операций.

Данные в информационно-аналитическом материале приводятся по организациям, кроме субъектов малого предпринимательства, кредитных организаций, государственных (муниципальных) учреждений, некредитных финансовых организаций. В фактически действующих ценах.

САЛЬДИРОВАННЫЙ ФИНАНСОВЫЙ РЕЗУЛЬТАТ

январь – ноябрь 2023 г., млн рублей

БРЯНСКСТАТ

Сальдированный финансовый результат



* По сопоставимому кругу организаций, в соответствии с методологией

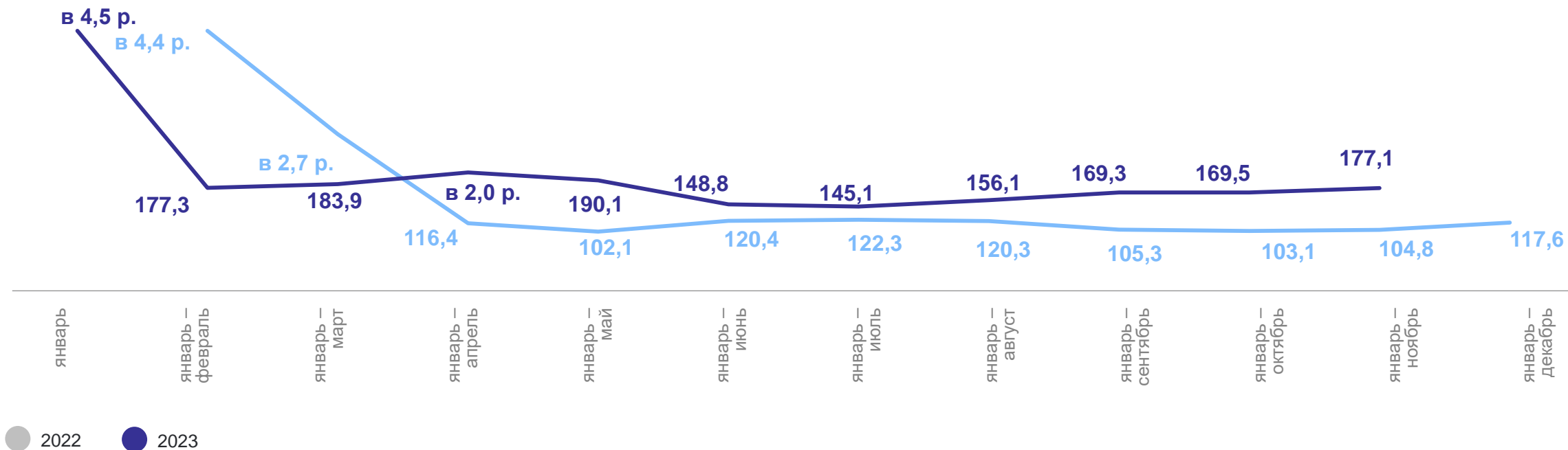
ТЕМПЫ РОСТА САЛЬДИРОВАННОГО ФИНАНСОВОГО РЕЗУЛЬТАТА

БРЯНСКСТАТ

в % к соответствующему периоду предыдущему года*

январь – ноябрь 2023 г.
к январю – ноябрю 2022 г.

+  - **177,1%**



* По сопоставимому кругу организаций, в соответствии с методологией

САЛЬДИРОВАННЫЙ ФИНАНСОВЫЙ РЕЗУЛЬТАТ

январь – ноябрь 2023 г., млн рублей

БРЯНСКСТАТ

Обрабатывающие производства



34 484,9 млн рублей

Транспортировка и хранение

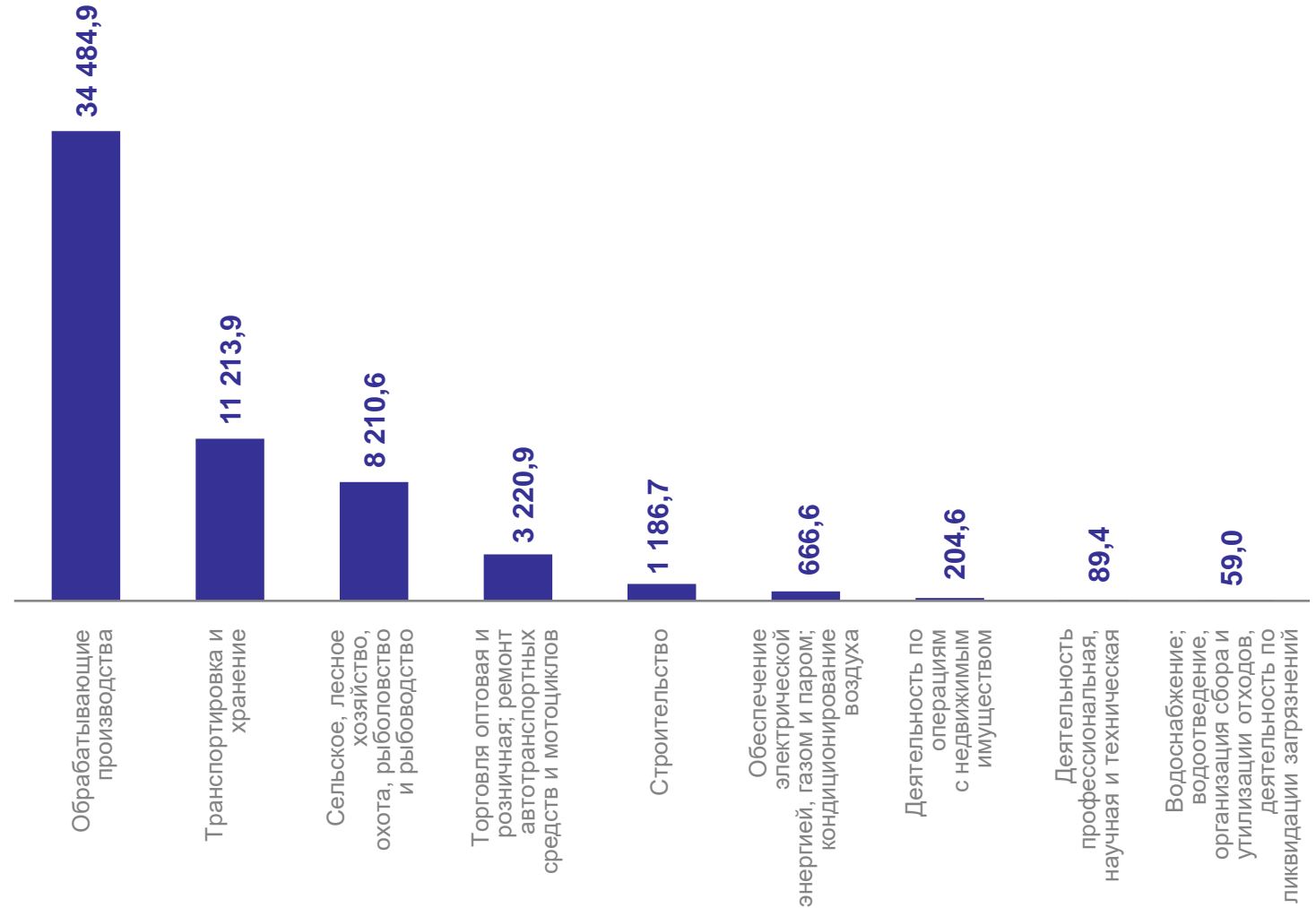


11 213,9 млн рублей

Торговля оптовая и розничная; ремонт автотранспортных средств и мотоциклов



3 220,9 млн рублей



ПРИБЫЛЬ ОРГАНИЗАЦИЙ

январь – ноябрь 2023 г., млн рублей

БРЯНСКСТАТ

Всего



66 456,2 млн рублей

Обработывающие производства



35 435,7 млн рублей

Сельское, лесное хозяйство, охота, рыболовство и рыбоводство

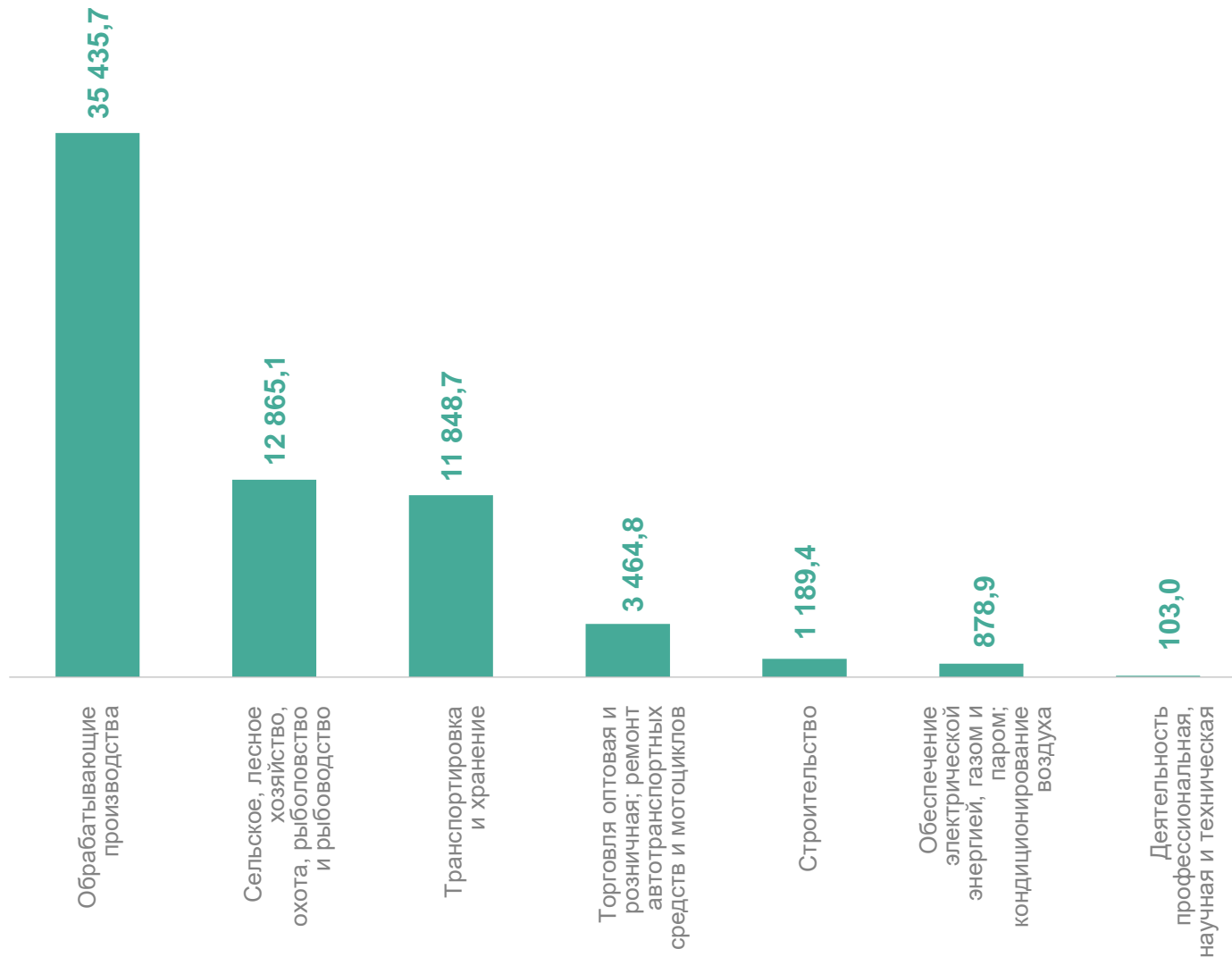


12 865,1 млн рублей

Торговля оптовая и розничная; ремонт автотранспортных средств и мотоциклов



3 464,8 млн рублей



УБЫТОК ОРГАНИЗАЦИЙ

январь – ноябрь 2023 г., млн рублей

БРЯНСКСТАТ

Всего



6 884,7 млн рублей

Обработывающие производства



950,8 млн рублей

Сельское, лесное хозяйство, охота, рыболовство и рыбоводство

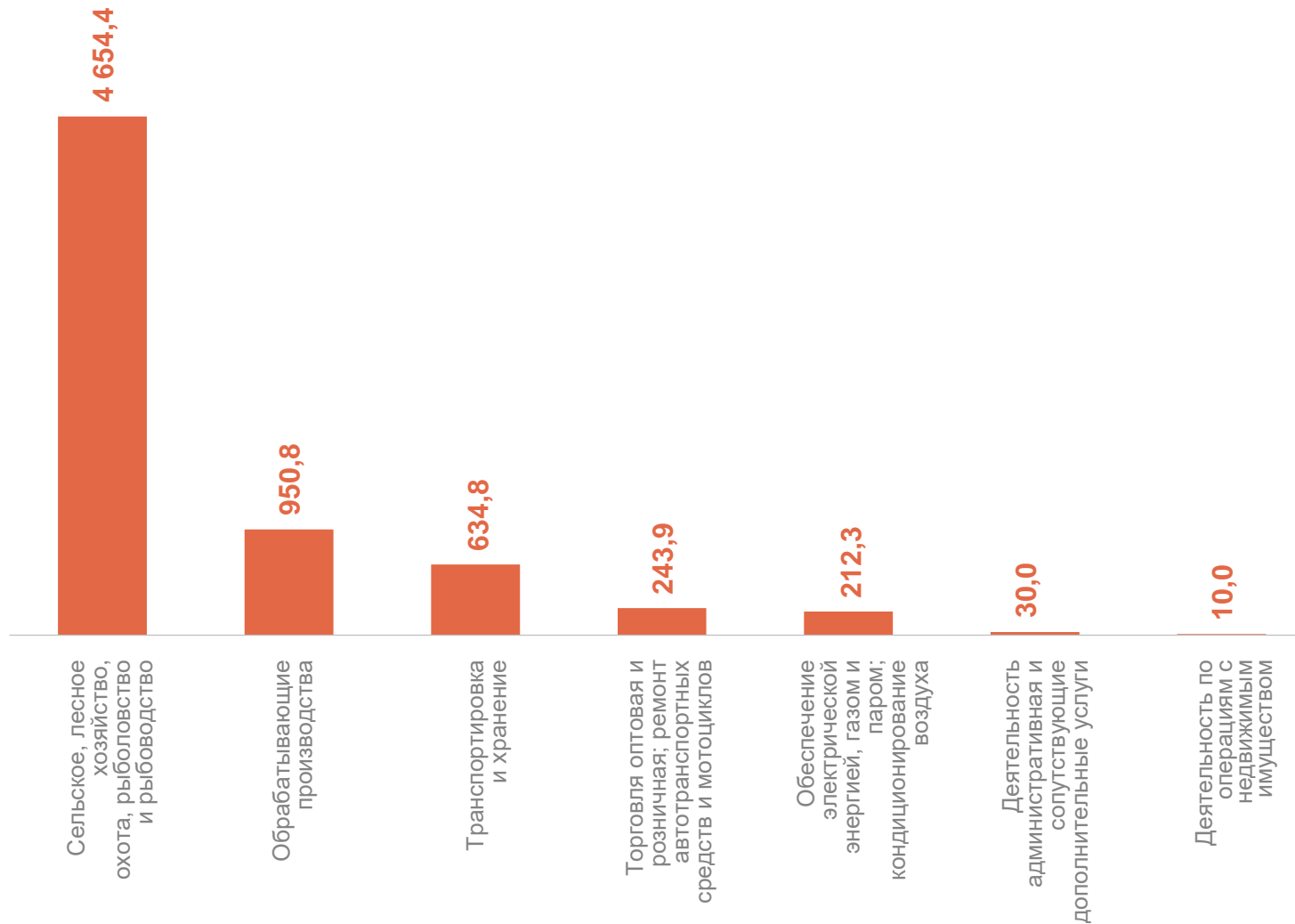


4 654,4 млн рублей

Транспортировка и хранение



634,8 млн рублей



ФИНАНСОВЫЕ РЕЗУЛЬТАТЫ ДЕЯТЕЛЬНОСТИ ОРГАНИЗАЦИЙ

январь – ноябрь 2023 г., в % к соответствующему периоду предыдущего года*

БРЯНСКСТАТ



* По сопоставимому кругу организаций, в соответствии с методологией

ДОЛЯ ПРИБЫЛЬНЫХ ОРГАНИЗАЦИЙ

январь – ноябрь 2023 г., в % к соответствующему периоду предыдущего года*

БРЯНСКСТАТ

По области в целом



72,6%

Обрабатывающие производства



76,1%

Строительство

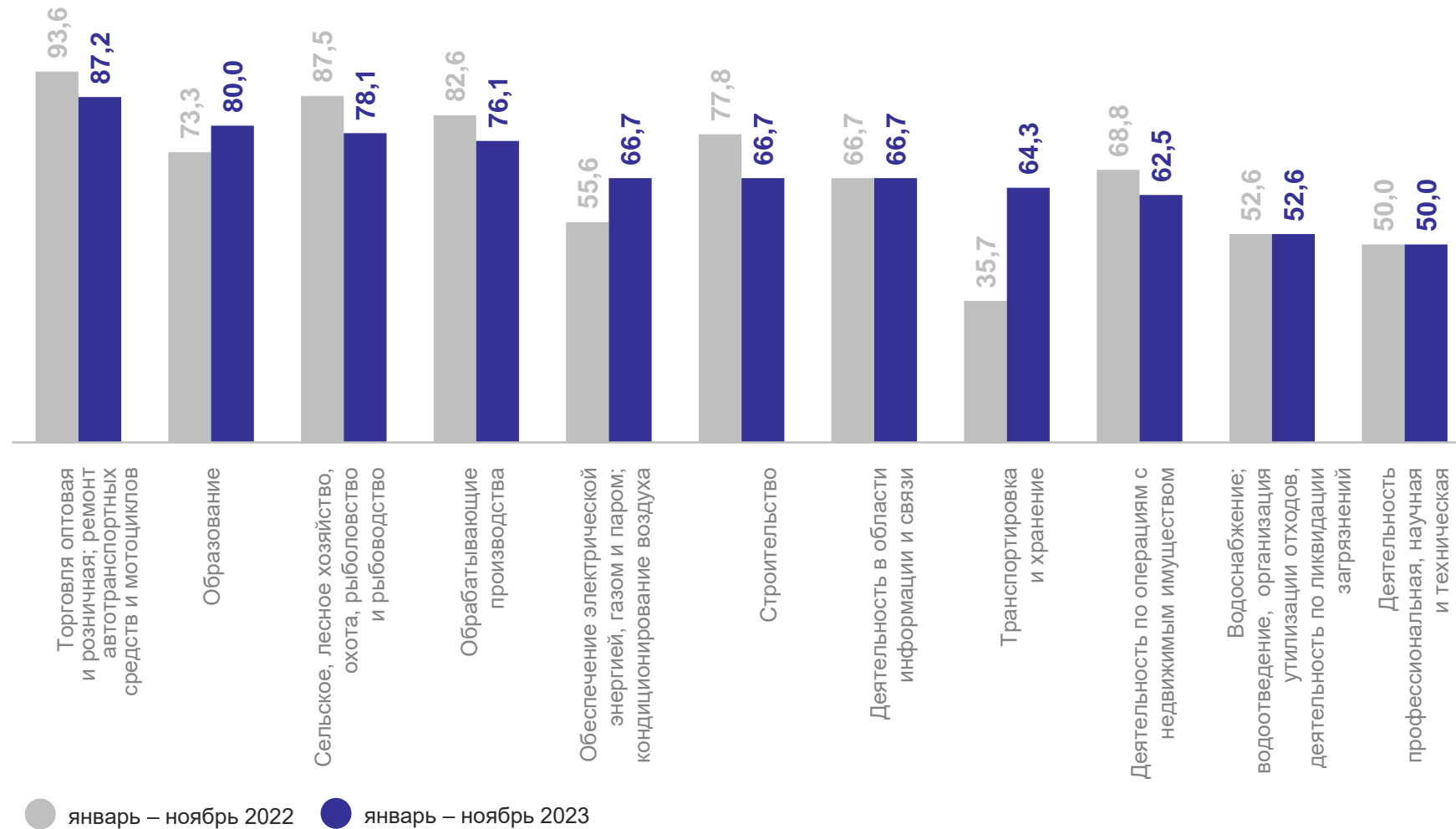


66,7%

Торговля оптовая и розничная;
ремонт автотранспортных средств
и мотоциклов



87,2%



* По сопоставимому кругу организаций, в соответствии с методологией

ДОЛЯ УБЫТОЧНЫХ ОРГАНИЗАЦИЙ

январь – ноябрь 2023 г., в % к соответствующему периоду предыдущего года*

БРЯНСКСТАТ

По области в целом



27,4%

Деятельность профессиональная, научная и техническая



50,0%

Транспортировка и хранение

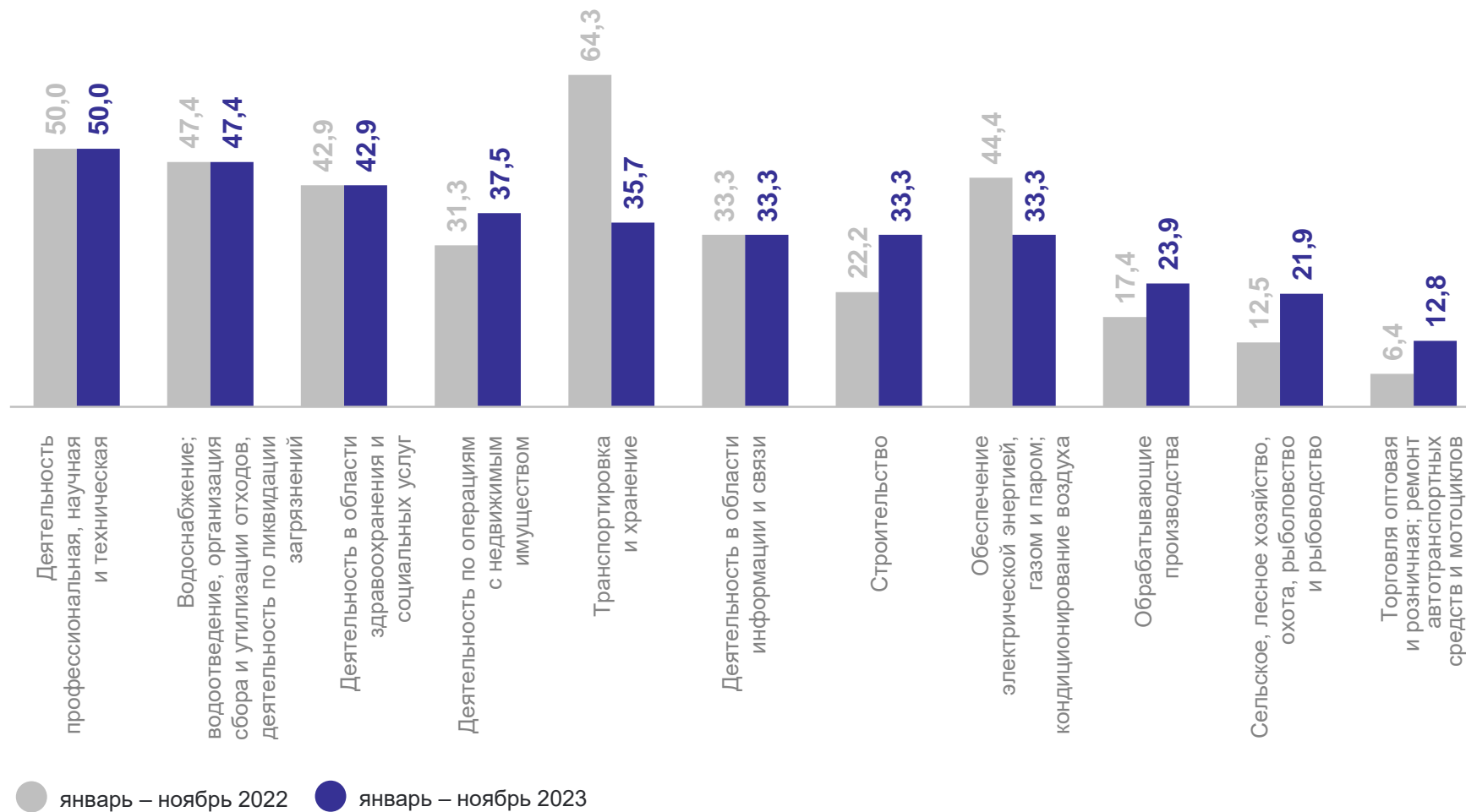


35,7%

Водоснабжение; водоотведение, организация сбора и утилизации отходов, деятельность по ликвидации загрязнений



47,4%



* По сопоставимому кругу организаций, в соответствии с методологией

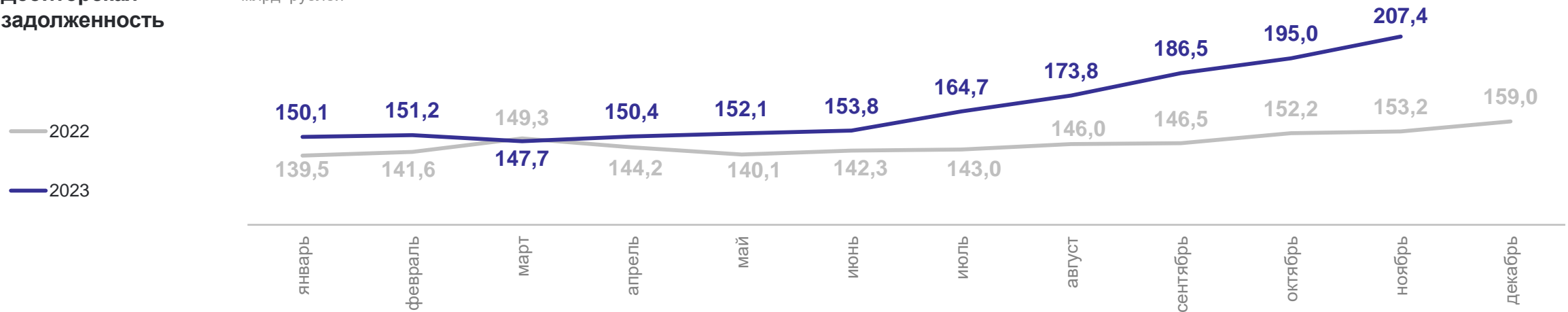
ДЕБИТОРСКАЯ ЗАДОЛЖЕННОСТЬ ОРГАНИЗАЦИЙ

на конец периода, млрд рублей

БРЯНСКСТАТ

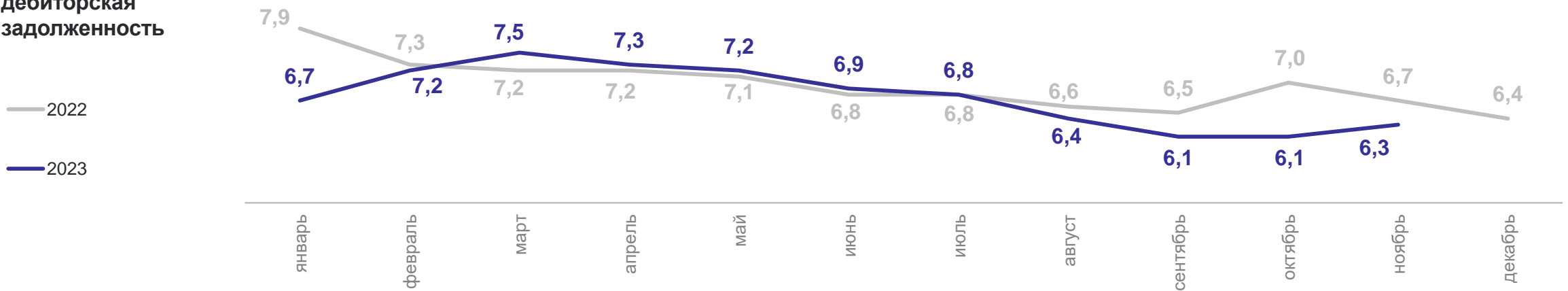
Дебиторская
задолженность

млрд рублей



Просроченная
дебиторская
задолженность

млрд рублей



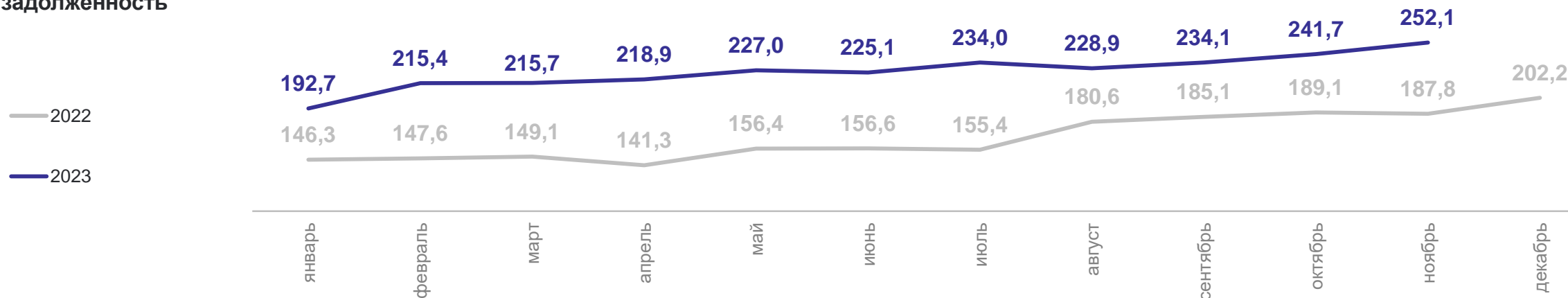
КРЕДИТОРСКАЯ ЗАДОЛЖЕННОСТЬ ОРГАНИЗАЦИЙ

БРЯНСКСТАТ

на конец периода, млрд рублей

Кредиторская
задолженность

млрд рублей



Просроченная
кредиторская
задолженность

млрд рублей

