



ТЕРРИТОРИАЛЬНЫЙ ОРГАН
ФЕДЕРАЛЬНОЙ СЛУЖБЫ
ГОСУДАРСТВЕННОЙ СТАТИСТИКИ
ПО БРЯНСКОЙ ОБЛАСТИ

ФИНАНСОВЫЕ РЕЗУЛЬТАТЫ ДЕЯТЕЛЬНОСТИ И СОСТОЯНИЕ РАСЧЕТОВ ОРГАНИЗАЦИЙ

январь – декабрь 2023 года

СОДЕРЖАНИЕ

Методологические пояснения	3
Финансовые результаты деятельности организаций	4
Состояние расчетов организаций	12

Сальдированный финансовый результат (прибыль минус убыток) - конечный финансовый результат, выявленный на основании бухгалтерского учета всех хозяйственных операций организаций. Представляет сумму прибыли (убытка) от продажи товаров, продукции (работ, услуг), основных средств, иного имущества организаций и чистых доходов от прочих операций.

Данные в информационно-аналитическом материале приводятся по организациям, кроме субъектов малого предпринимательства, кредитных организаций, государственных (муниципальных) учреждений, некредитных финансовых организаций. В фактически действующих ценах.

САЛЬДИРОВАННЫЙ ФИНАНСОВЫЙ РЕЗУЛЬТАТ

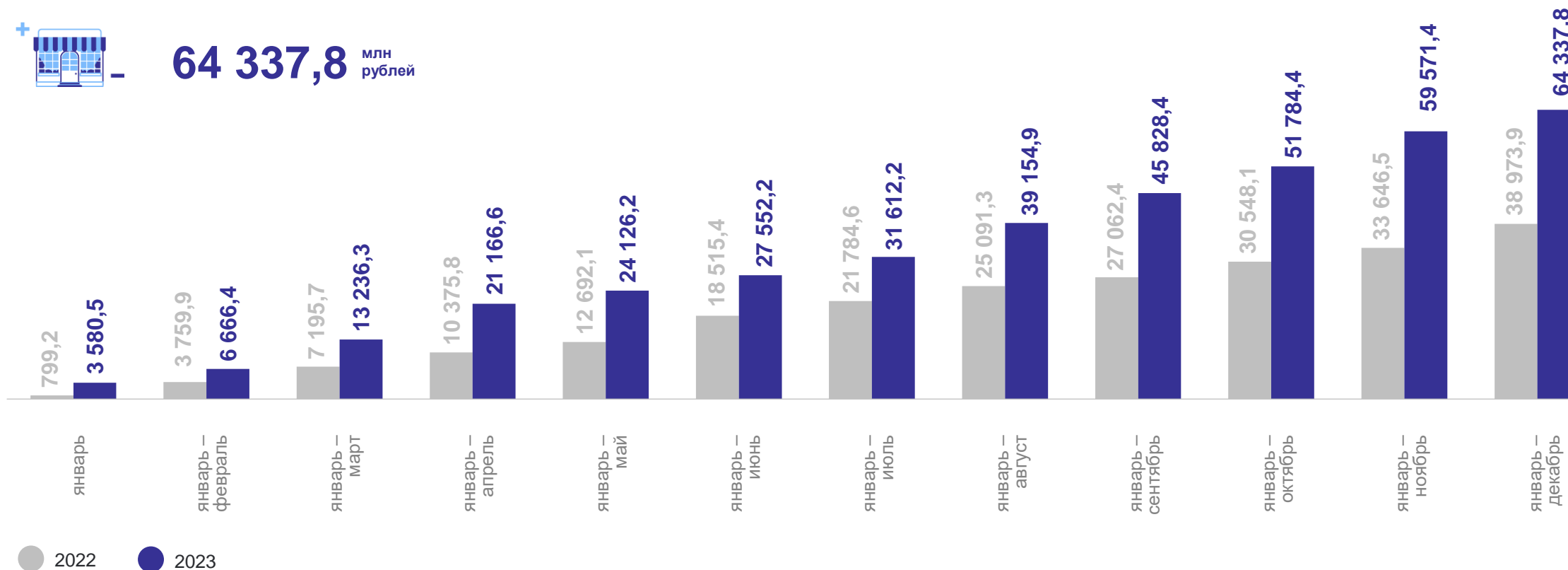
январь – декабрь 2023 г., млн рублей

БРЯНСКСТАТ

Сальдированный финансовый результат



64 337,8 млн рублей



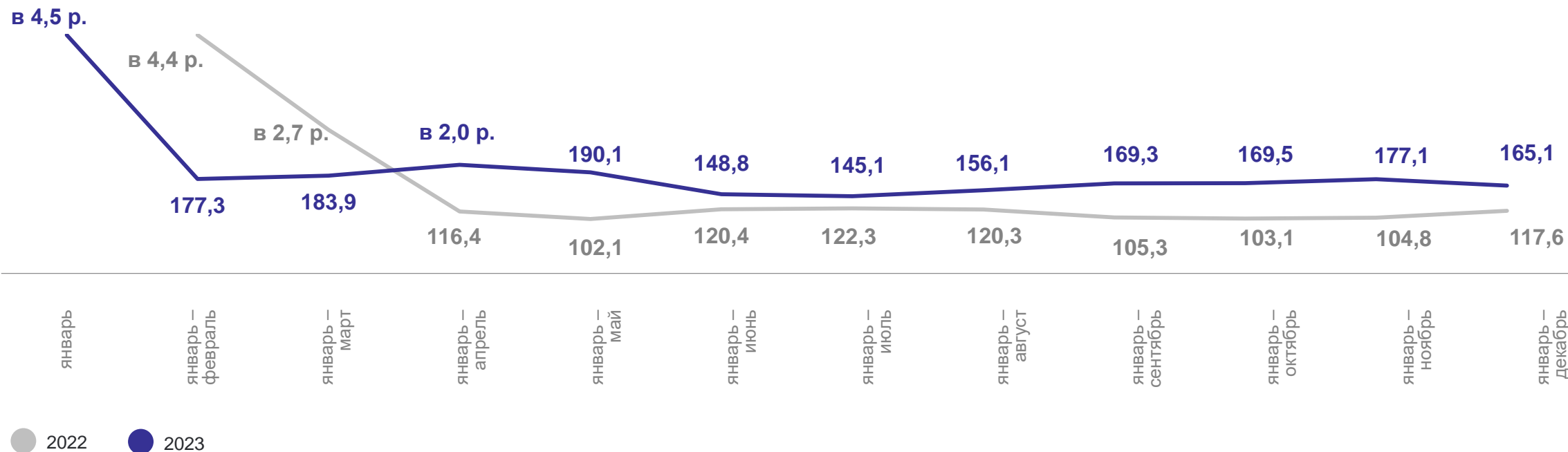
* По сопоставимому кругу организаций, в соответствии с методологией

ТЕМПЫ РОСТА САЛЬДИРОВАННОГО ФИНАНСОВОГО РЕЗУЛЬТАТА

в % к соответствующему периоду предыдущего года*

Сальдированный финансовый результат

 **165,1%**



* По сопоставимому кругу организаций, в соответствии с методологией

САЛЬДИРОВАННЫЙ ФИНАНСОВЫЙ РЕЗУЛЬТАТ

январь – декабрь 2023 г., млн рублей

БРЯНСКСТАТ

Всего

 **64 337,8** млн рублей

Обрабатывающие производства

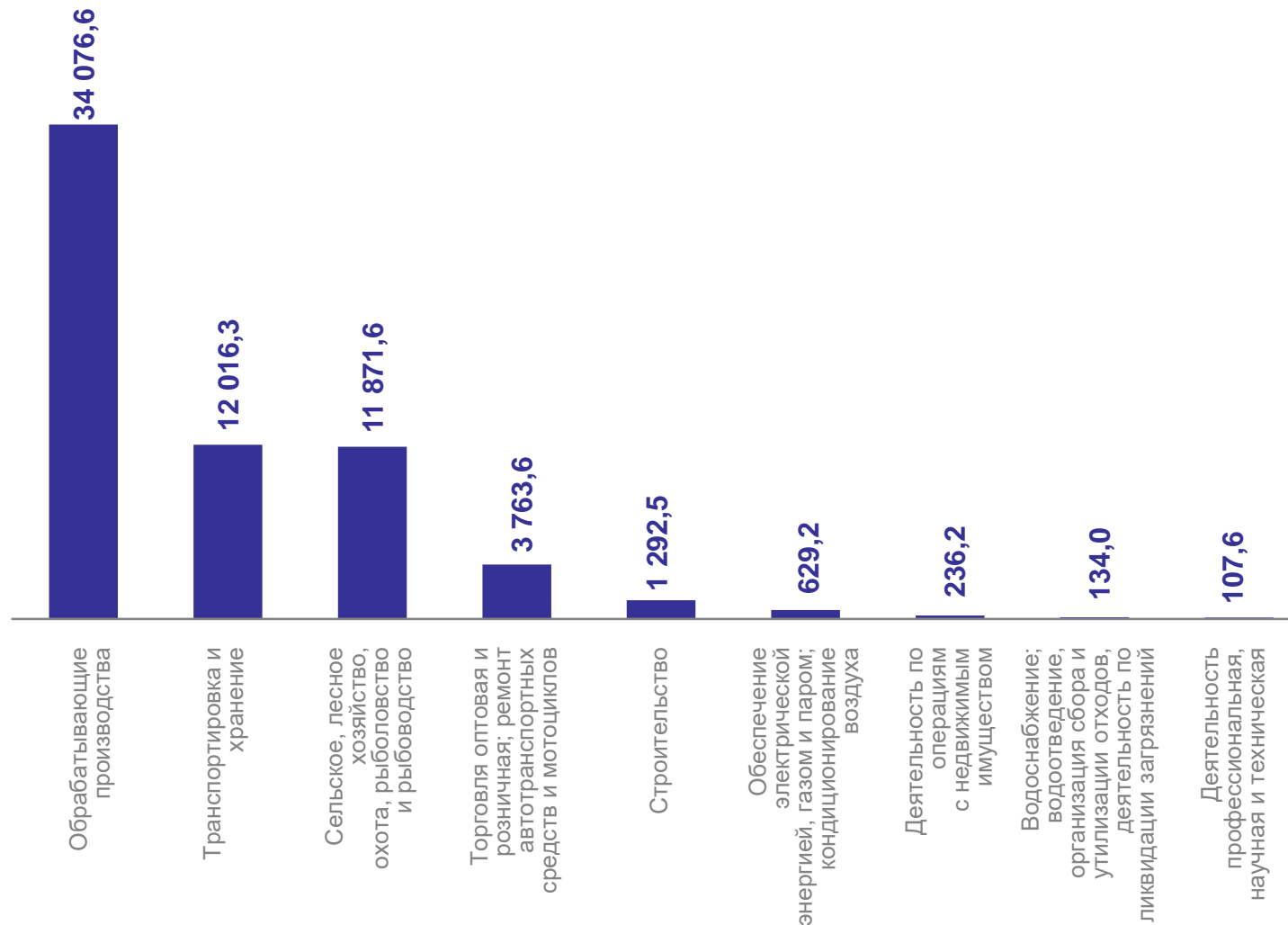
 **34 076,6** млн рублей

Транспортировка и хранение

 **12 016,3** млн рублей

Торговля оптовая и розничная;
ремонт автотранспортных средств
и мотоциклов

 **3 763,6** млн рублей



ПРИБЫЛЬ ОРГАНИЗАЦИЙ

январь – декабрь 2023 г., млн рублей

БРЯНСКСТАТ

Всего

 **70 881,3** млн рублей

Обрабатывающие производства

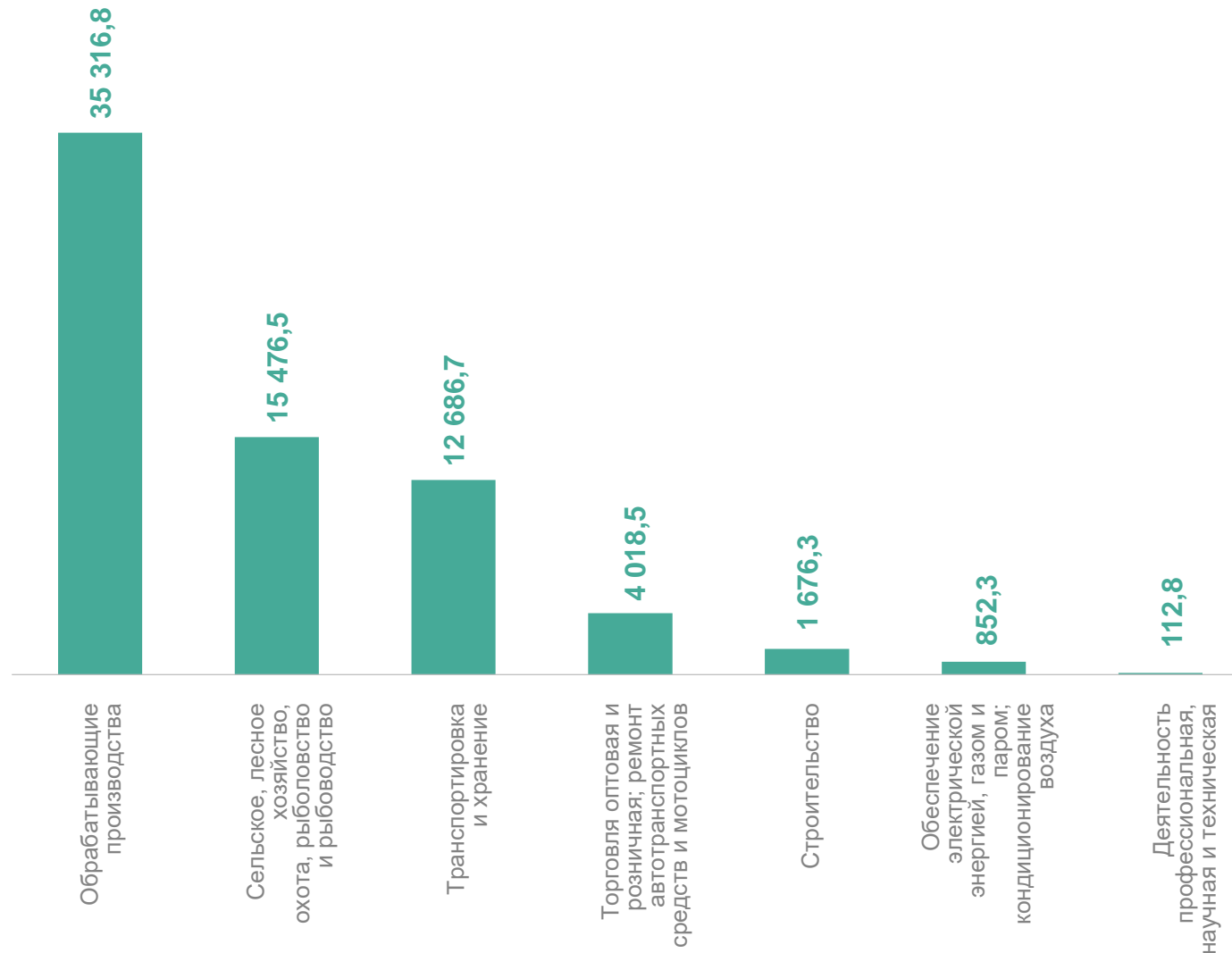
 **35 316,8** млн рублей

Сельское, лесное хозяйство, охота, рыболовство и рыбоводство

 **15 476,5** млн рублей

Торговля оптовая и розничная; ремонт автотранспортных средств и мотоциклов

 **4 018,5** млн рублей



УБЫТОК ОРГАНИЗАЦИЙ

январь – декабрь 2023 г., млн рублей

БРЯНСКСТАТ

Всего

 **6 543,5** млн рублей

Обрабатывающие производства

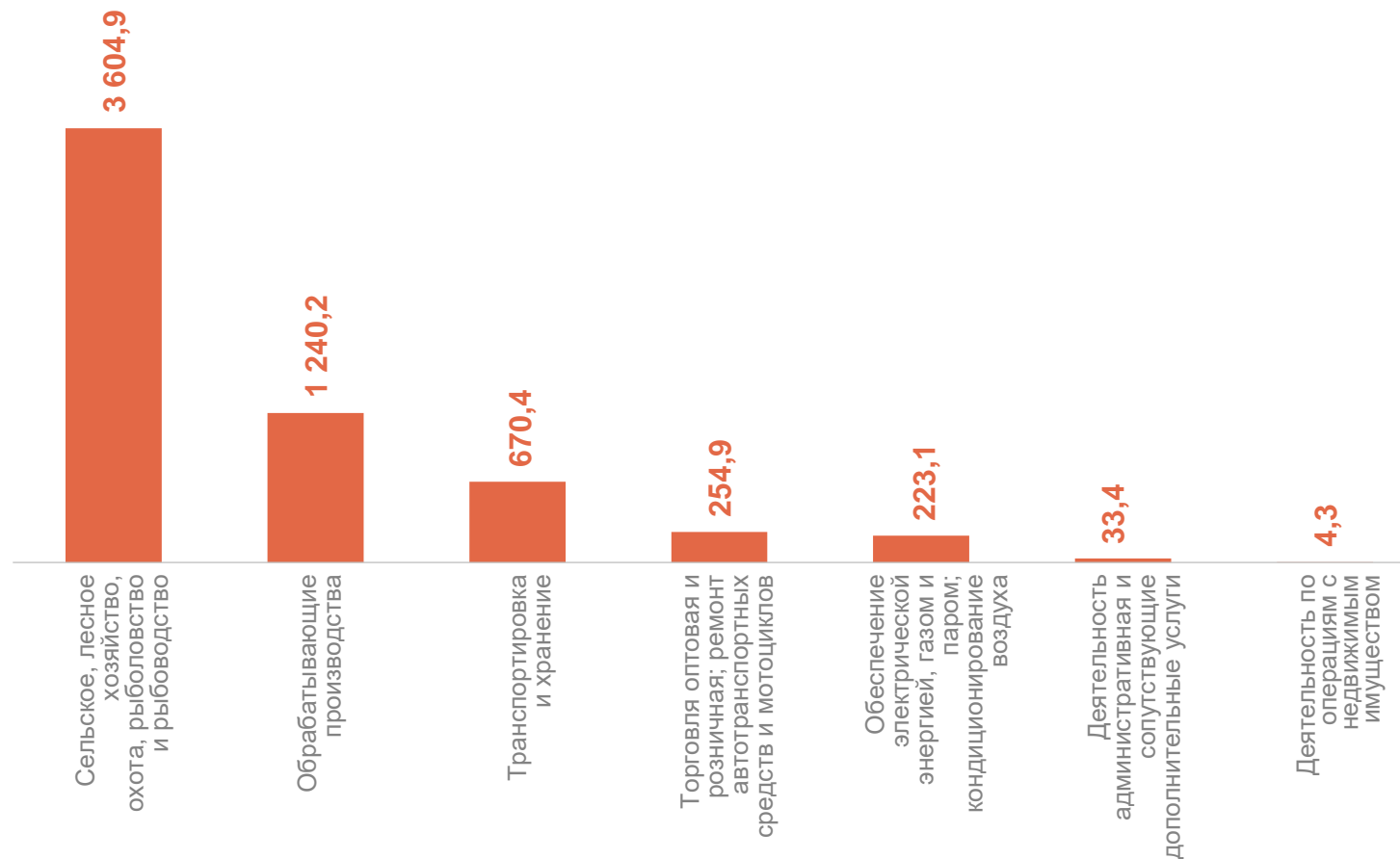
 **1 240,2** млн рублей

Сельское, лесное хозяйство, охота, рыболовство и рыбоводство

 **3 604,9** млн рублей

Транспортировка и хранение

 **670,4** млн рублей



ФИНАНСОВЫЕ РЕЗУЛЬТАТЫ ДЕЯТЕЛЬНОСТИ ОРГАНИЗАЦИЙ

БРЯНСКСТАТ

январь – декабрь 2023 г., в % к соответствующему периоду предыдущего года*



* По сопоставимому кругу организаций, в соответствии с методологией

ДОЛЯ ПРИБЫЛЬНЫХ ОРГАНИЗАЦИЙ

январь – декабрь 2023 г., в % к соответствующему периоду предыдущего года*

БРЯНСКСТАТ

По области в целом



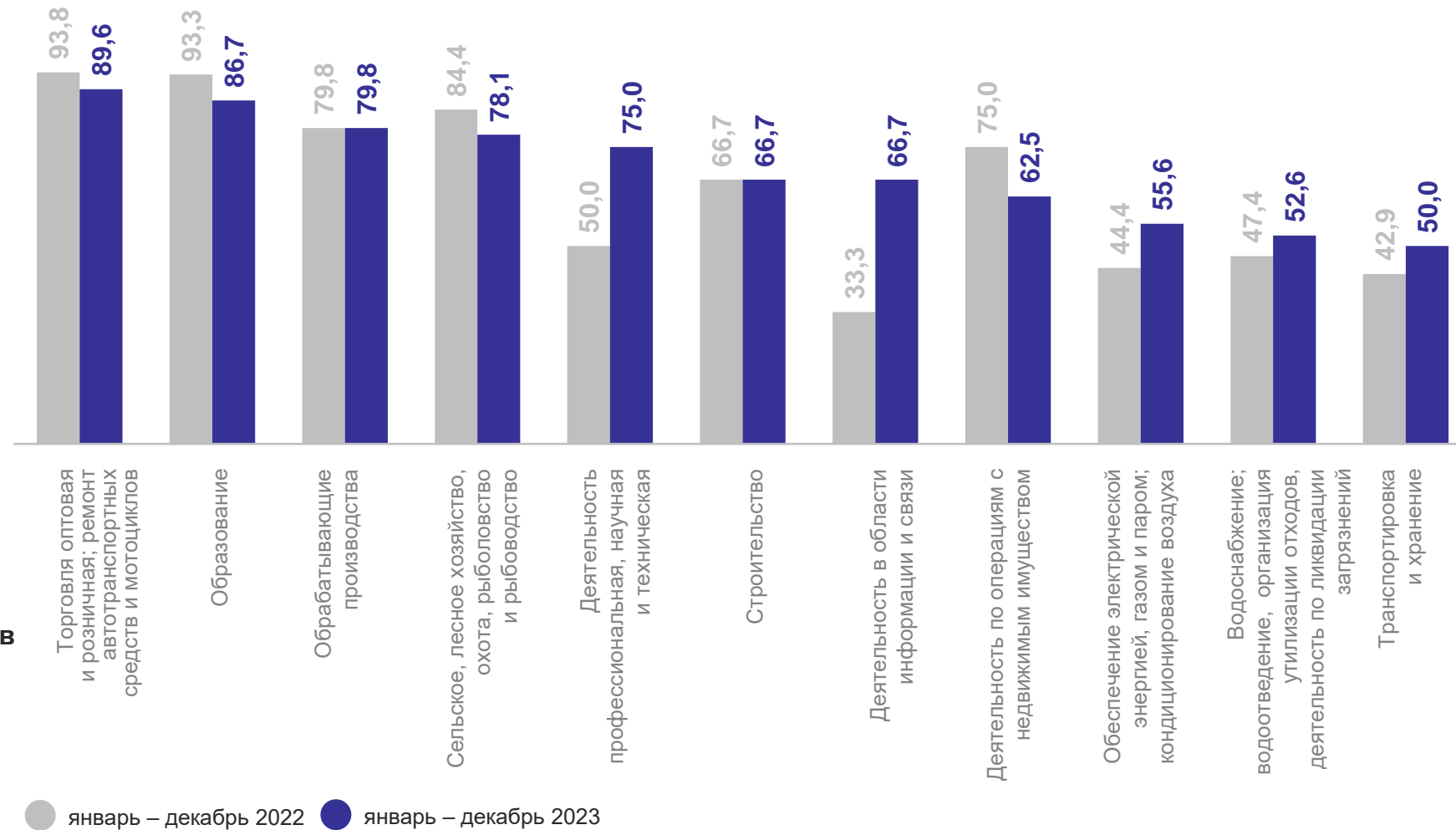
Обработывающие производства



Строительство



Торговля оптовая и розничная;
ремонт автотранспортных средств
и мотоциклов



* По сопоставимому кругу организаций, в соответствии с методологией

ДОЛЯ УБЫТОЧНЫХ ОРГАНИЗАЦИЙ

январь – декабрь 2023 г., в % к соответствующему периоду предыдущего года*

БРЯНСКСТАТ

По области в целом



26,0%

Деятельность профессиональная, научная и техническая



25,0%

Транспортировка и хранение

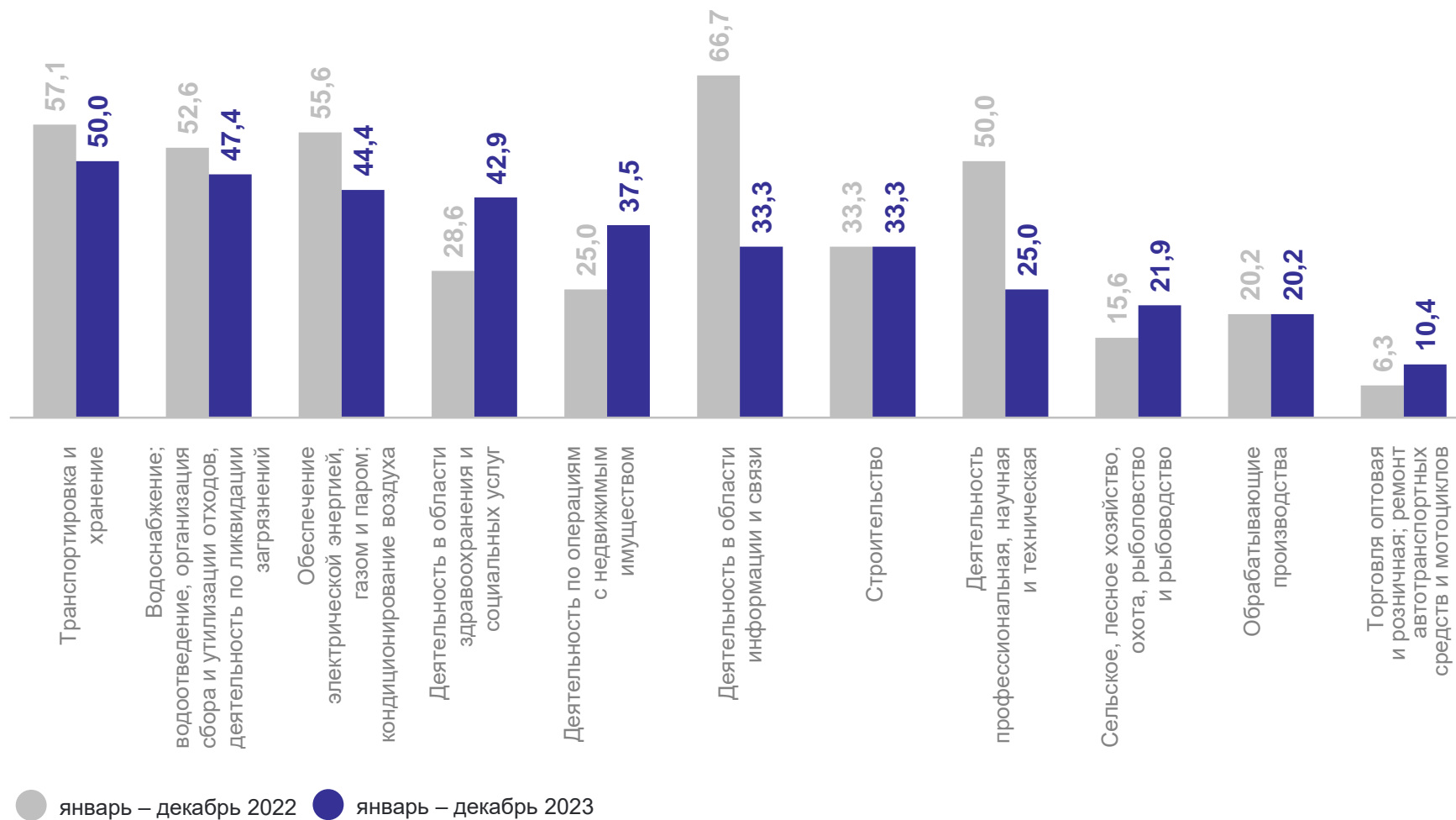


50,0%

Водоснабжение; водоотведение, организация сбора и утилизации отходов, деятельность по ликвидации загрязнений



47,4%



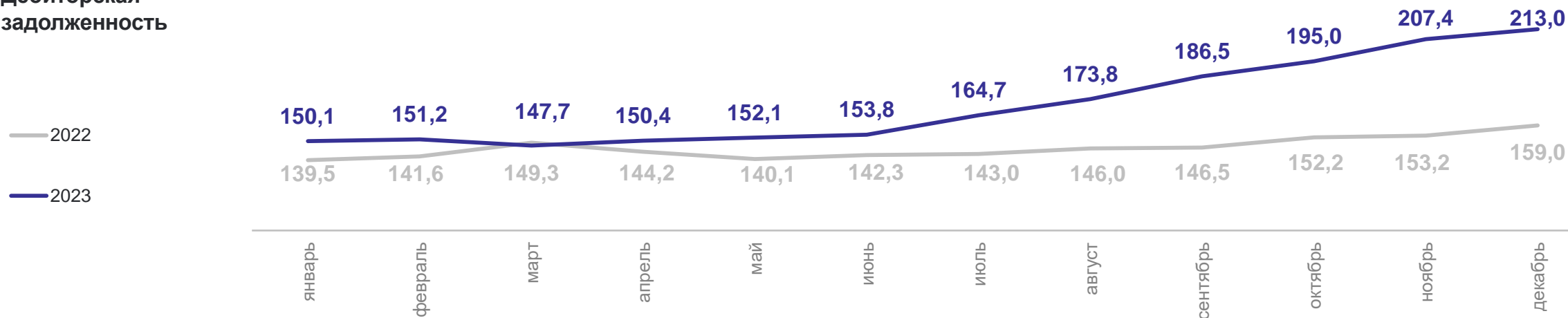
* По сопоставимому кругу организаций, в соответствии с методологией

ДЕБИТОРСКАЯ ЗАДОЛЖЕННОСТЬ ОРГАНИЗАЦИЙ

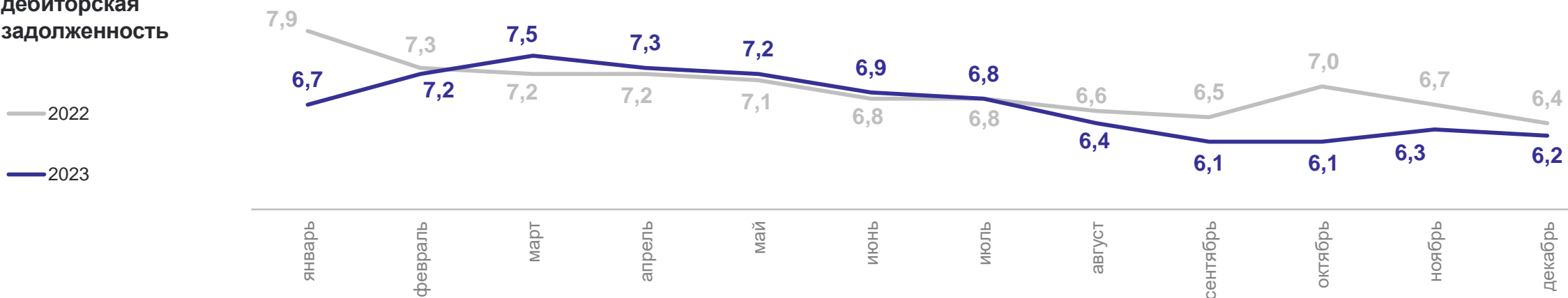
на конец периода, млрд рублей

БРЯНСКСТАТ

Дебиторская
задолженность



Просроченная
дебиторская
задолженность

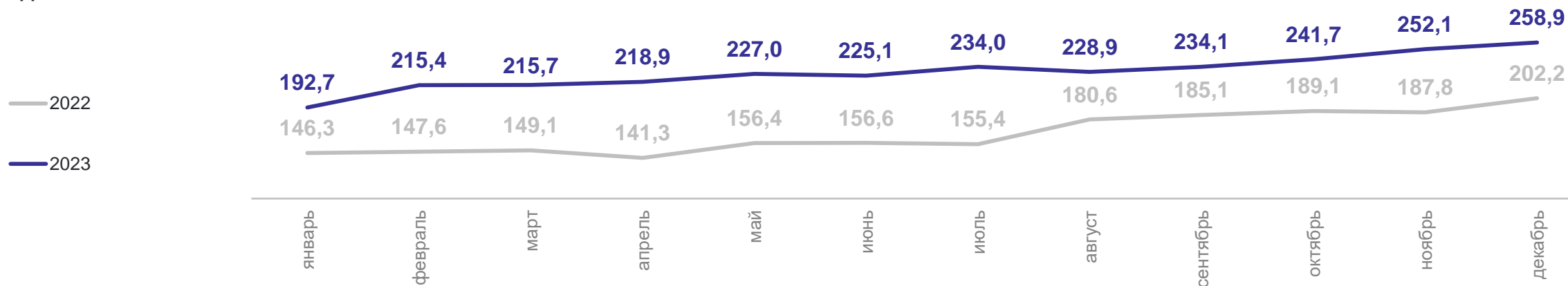


КРЕДИТОРСКАЯ ЗАДОЛЖЕННОСТЬ ОРГАНИЗАЦИЙ

на конец периода, млрд рублей

БРЯНСКСТАТ

Кредиторская
задолженность



Просроченная
кредиторская
задолженность

