



ФЕДЕРАЛЬНАЯ СЛУЖБА
ГОСУДАРСТВЕННОЙ СТАТИСТИКИ

Финансовые результаты деятельности и состояние расчетов организаций Брянской области



за январь - октябрь 2023 года



ФЕДЕРАЛЬНАЯ СЛУЖБА
ГОСУДАРСТВЕННОЙ СТАТИСТИКИ

Финансовые результаты деятельности и состояние расчетов организаций

БРЯНСКОЙ ОБЛАСТИ

за январь-октябрь 2023 года

- 01 Методологические пояснения
- 02 Сальдированный финансовый результат
- 03 Прибыль, убыток организаций
- 04 Финансовые результаты деятельности организаций
- 05 Доля организаций, получивших прибыль (убыток)
- 06 Дебиторская задолженность организаций
- 07 Кредиторская задолженность организаций





Методологические пояснения

Сальдированный финансовый результат (прибыль минус убыток) - конечный финансовый результат, выявленный на основании бухгалтерского учета всех хозяйственных операций организаций. Представляет сумму прибыли (убытка) от продажи товаров, продукции (работ, услуг), основных средств, иного имущества организаций и чистых доходов от прочих операций.

Данные по сальдированному финансовому результату деятельности организаций приводятся без субъектов малого предпринимательства в фактически действовавших ценах.



САЛЬДИРОВАННЫЙ ФИНАНСОВЫЙ РЕЗУЛЬТАТ

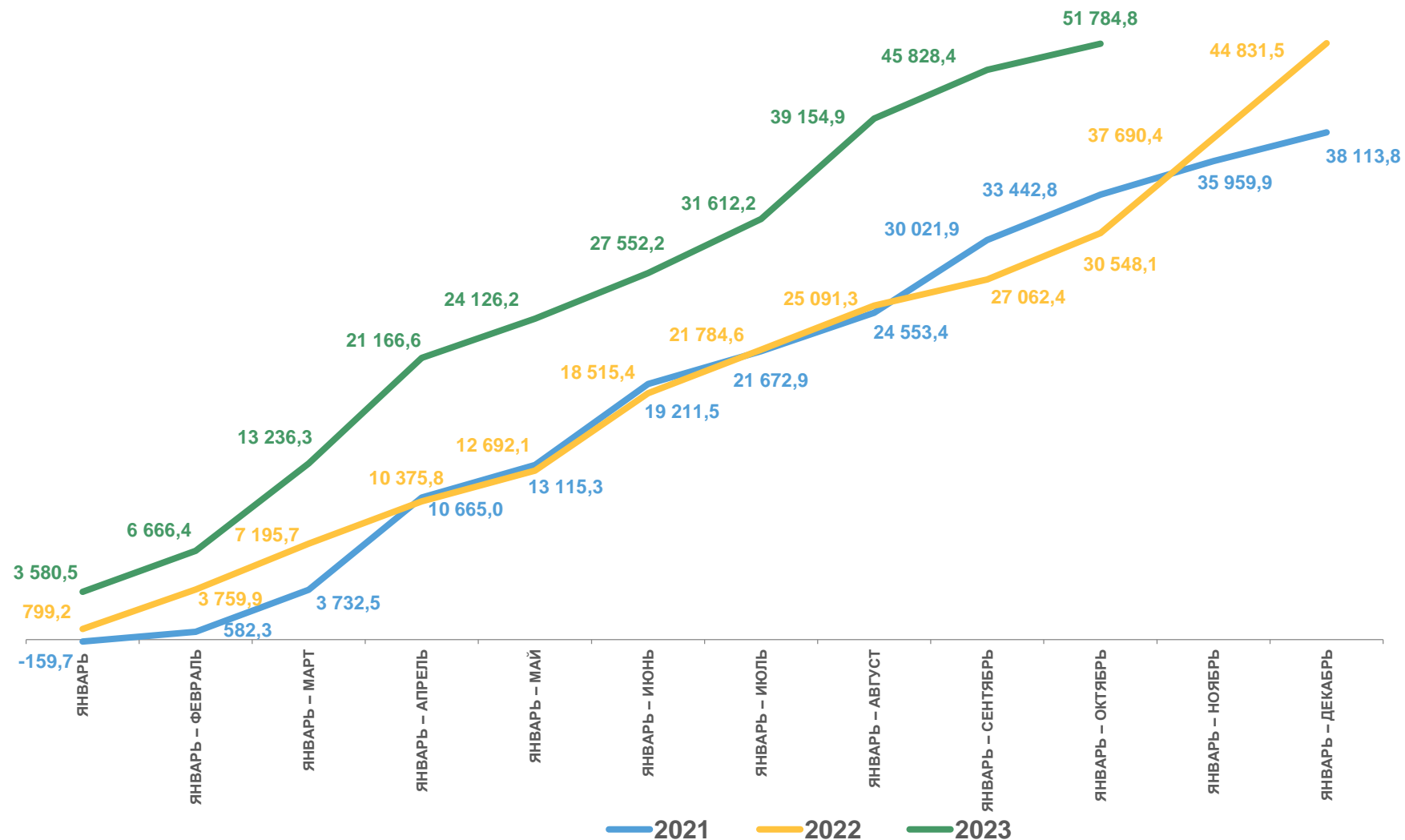
ЯНВАРЬ - ОКТЯБРЬ 2023 г., МЛН РУБЛЕЙ*

2023 год

Январь-октябрь

51 784,8

млн руб.



ПРИБЫЛЬ - УБЫТОК = САЛЬДИРОВАННЫЙ ФИНАНСОВЫЙ РЕЗУЛЬТАТ

* ПО СОПОСТАВИМОМУ КРУГУ ОРГАНИЗАЦИЙ В СООТВЕТСТВИИ С МЕТОДОЛОГИЕЙ БУХГАЛТЕРСКОГО УЧЕТА





САЛЬДИРОВАННЫЙ ФИНАНСОВЫЙ РЕЗУЛЬТАТ

— ЯНВАРЬ - ОКТЯБРЬ 2023 г., В % К СООТВЕТСТВУЮЩЕМУ ПЕРИОДУ ПРЕДЫДУЩЕГО ГОДА*

2023 год

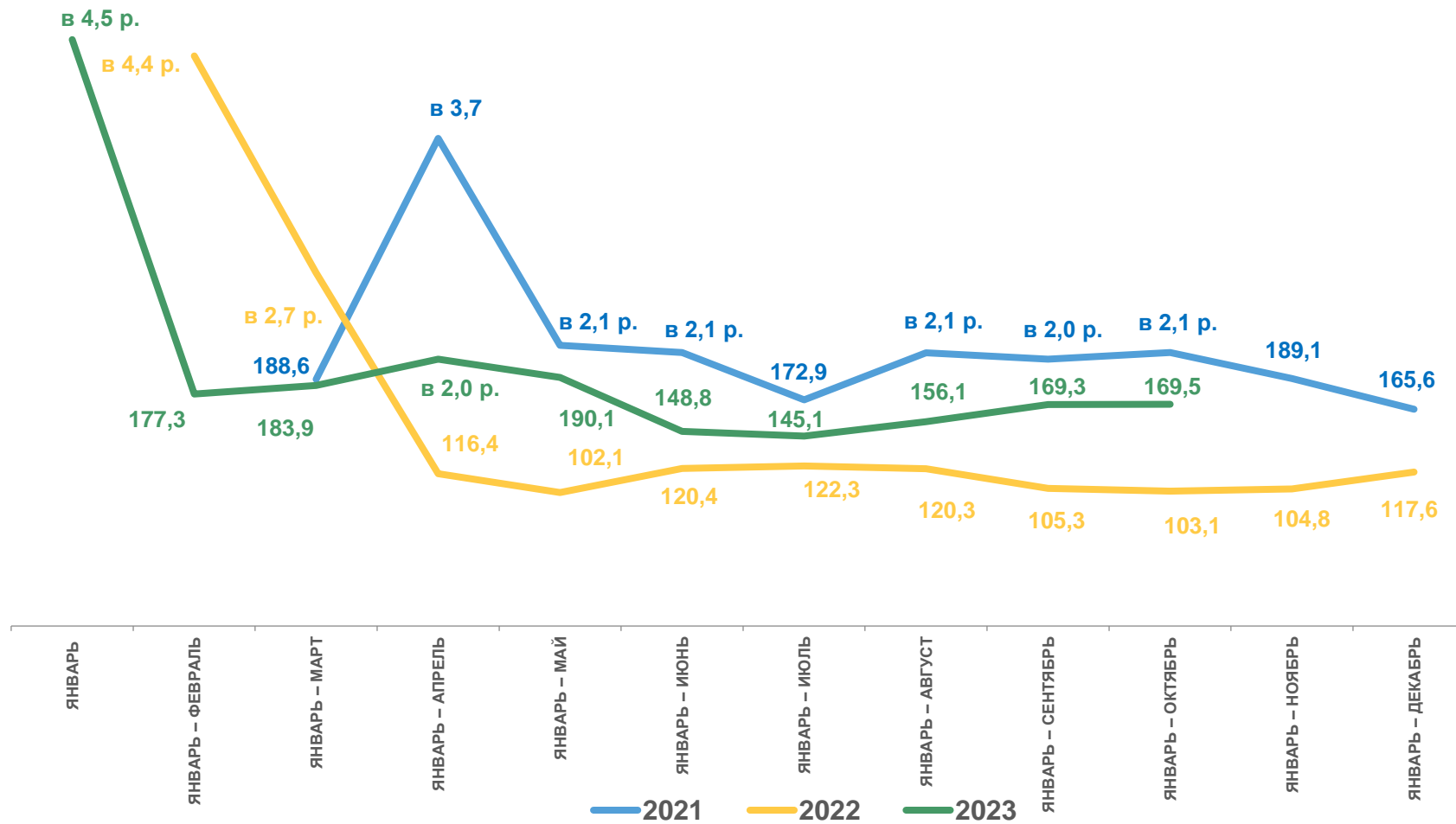
Январь-октябрь

51 784,8

млн руб.

169,5

к январю-октябрю 2022 года



ПРИБЫЛЬ - УБЫТОК = САЛЬДИРОВАННЫЙ ФИНАНСОВЫЙ РЕЗУЛЬТАТ

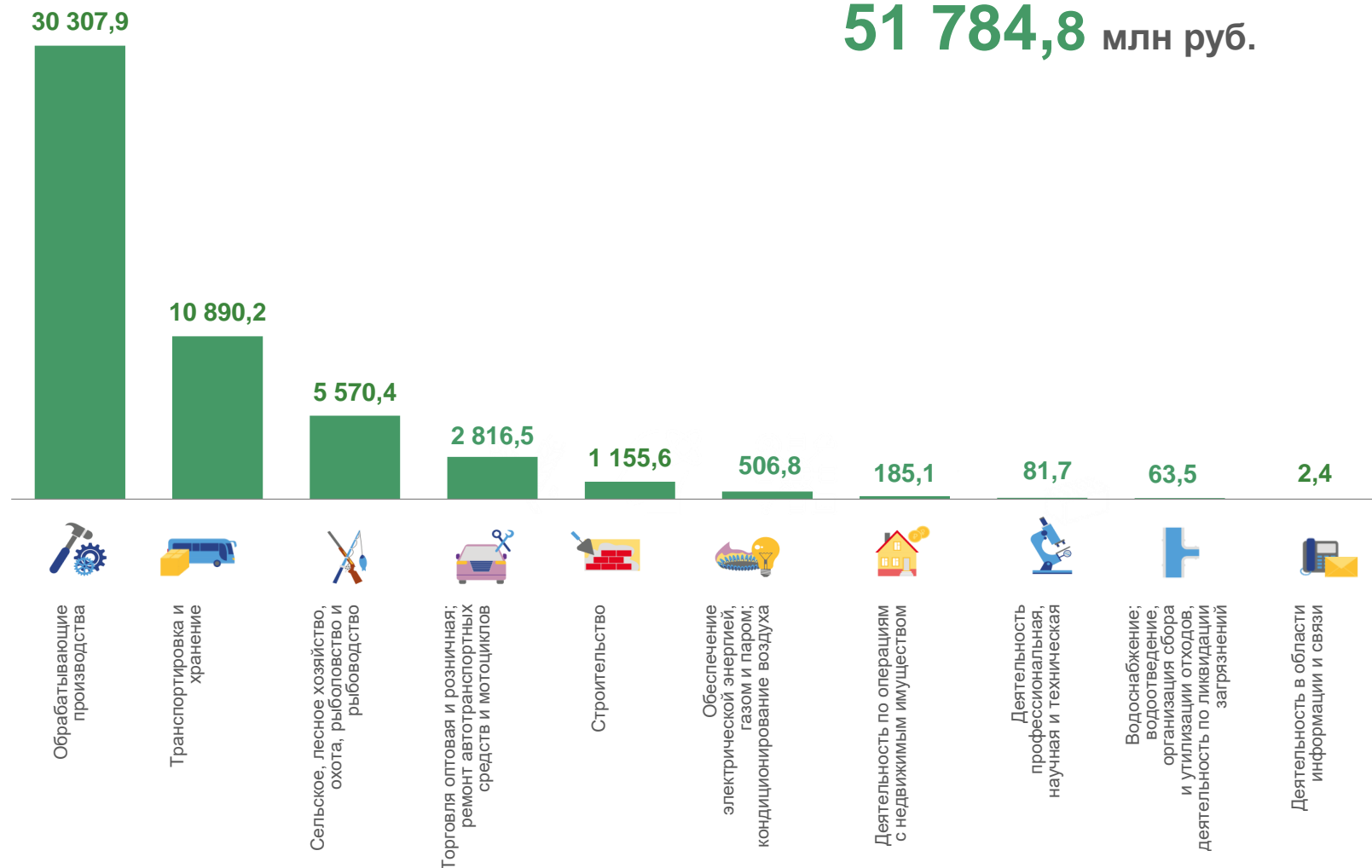
* ПО СОПОСТАВИМОМУ КРУГУ ОРГАНИЗАЦИЙ В СООТВЕТСТВИИ С МЕТОДОЛОГИЕЙ БУХГАЛТЕРСКОГО УЧЕТА



САЛЬДИРОВАННЫЙ ФИНАНСОВЫЙ РЕЗУЛЬТАТ ОРГАНИЗАЦИЙ

ЯНВАРЬ - ОКТЯБРЬ 2023 г., МЛН РУБЛЕЙ

Всего
51 784,8 млн руб.



30 307,9

Обрабатывающие производства



10 890,2

Транспортировка и хранение



2 816,5

Торговля оптовая и розничная; ремонт автотранспортных средств и мотоциклов



506,8

Обеспечение электрической энергией, газом, паром; кондиционирование воздуха



185,1

Деятельность по операциям с недвижимым имуществом





ПРИБЫЛЬ ОРГАНИЗАЦИЙ

ЯНВАРЬ - ОКТЯБРЬ 2023 г., МЛН РУБЛЕЙ



31 294,6

Обрабатывающие производства



11 480,5

Транспортировка и хранение



10 073,5

Сельское, лесное хозяйство,
охота, рыболовство и рыбоводство



3 045,5

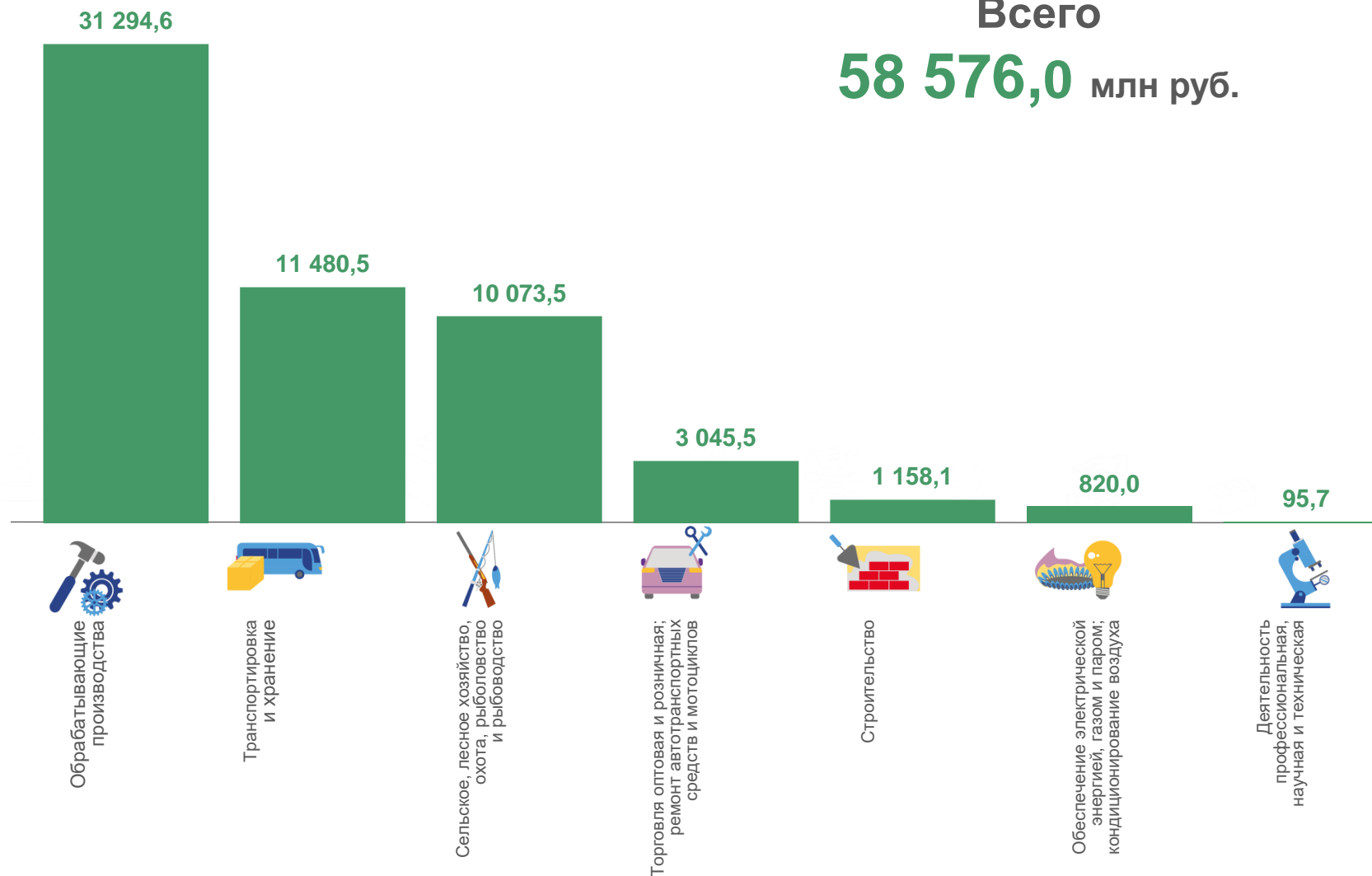
Торговля оптовая и розничная;
ремонт автотранспортных средств
и мотоциклов



820,0

Обеспечение электрической энергией, газом
и паром; кондиционирование воздуха

Всего
58 576,0 млн руб.





УБЫТОК ОРГАНИЗАЦИЙ

ЯНВАРЬ - ОКТЯБРЬ 2023 г., МЛН РУБЛЕЙ



4 503,1

Сельское, лесное хозяйство,
охота, рыболовство и рыбоводство



986,7

Обрабатывающие производства



590,3

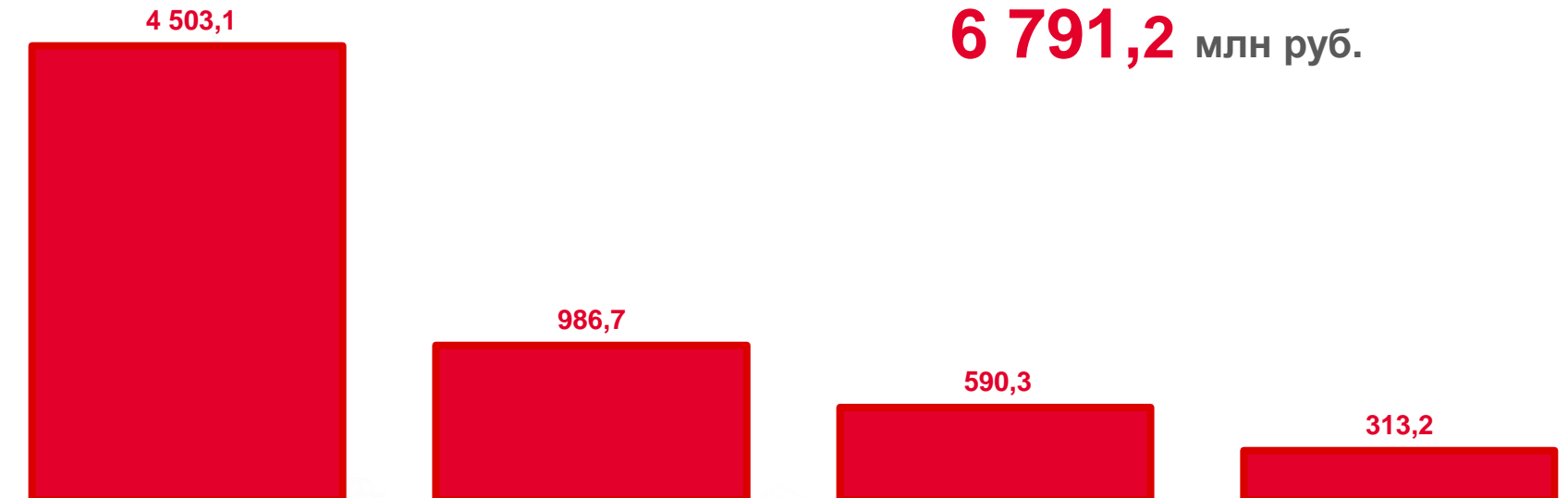
Транспортировка и хранение



313,2

Обеспечение электрической энергией, газом и паром;
кондиционирование воздуха

Всего
6 791,2 млн руб.




Сельское, лесное хозяйство,
охота, рыболовство
и рыбоводство



Обрабатывающие
производства



Транспортировка
и хранение



Обеспечение электрической
энергией, газом и паром;
кондиционирование воздуха

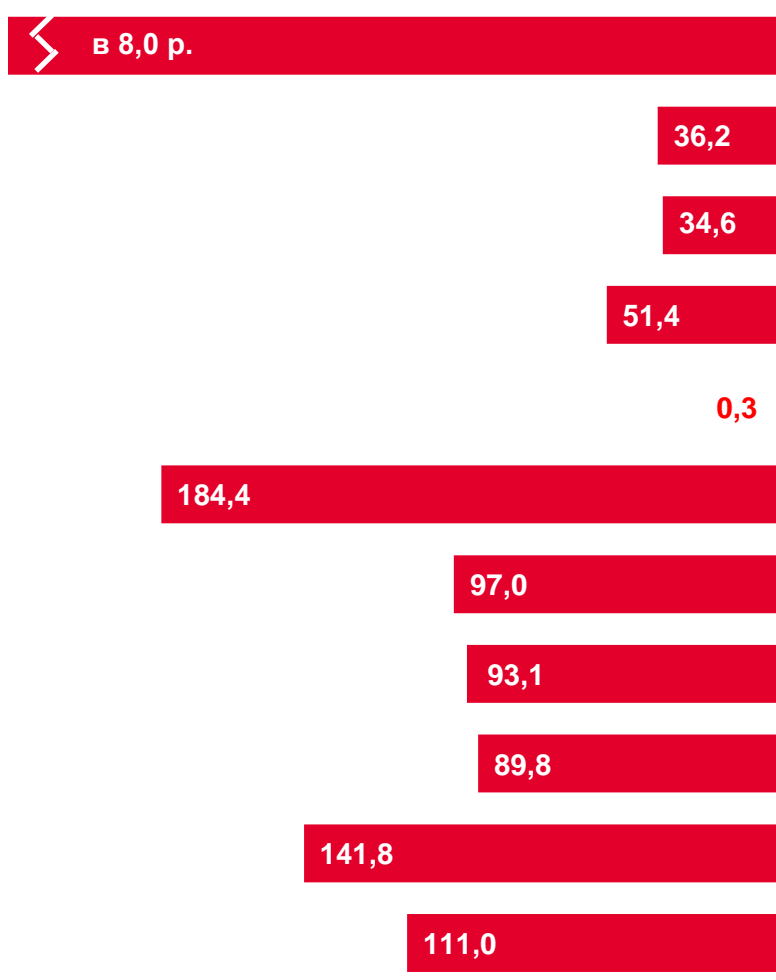




ФИНАНСОВЫЕ РЕЗУЛЬТАТЫ ДЕЯТЕЛЬНОСТИ ОРГАНИЗАЦИЙ

ЯНВАРЬ - ОКТЯБРЬ 2023 г., В % К СООТВЕТСТВУЮЩЕМУ ПЕРИОДУ ПРЕДЫДУЩЕГО ГОДА*

УБЫТОК



Сельское, лесное хозяйство, охота, рыболовство и
рыбоводство

ОБРАБАТЫВАЮЩИЕ ПРОИЗВОДСТВА

ОБЕСПЕЧЕНИЕ ЭЛЕКТРИЧЕСКОЙ ЭНЕРГИЕЙ,
ГАЗОМ И ПАРОМ; КОНДИЦИОНИРОВАНИЕ ВОЗДУХА

Водоснабжение; водоотведение,
организация сбора и утилизации отходов,
деятельность по ликвидации загрязнений

Строительство

Торговля оптовая и розничная;
ремонт автотранспортных средств
и мотоциклов

Транспортировка и хранение

Деятельность по операциям
с недвижимым имуществом

Деятельность профессиональная,
научная и техническая

Образование

Деятельность в области
здравоохранения и социальных услуг

118,6

154,6

140,5

118,4

157,3

77,8

в 5,8 р.

144,8

83,4

82,2

154,4

ПРИБЫЛЬ





ДОЛЯ ПРИБЫЛЬНЫХ ОРГАНИЗАЦИЙ

ЯНВАРЬ - ОКТЯБРЬ 2023 г., В % К СООТВЕТСТВУЮЩЕМУ ПЕРИОДУ ПРЕДЫДУЩЕГО ГОДА*



87,2%

Торговля оптовая и розничная; ремонт автотранспортных средств и мотоциклов



80,0%

Образование



77,1%

Обрабатывающие производства



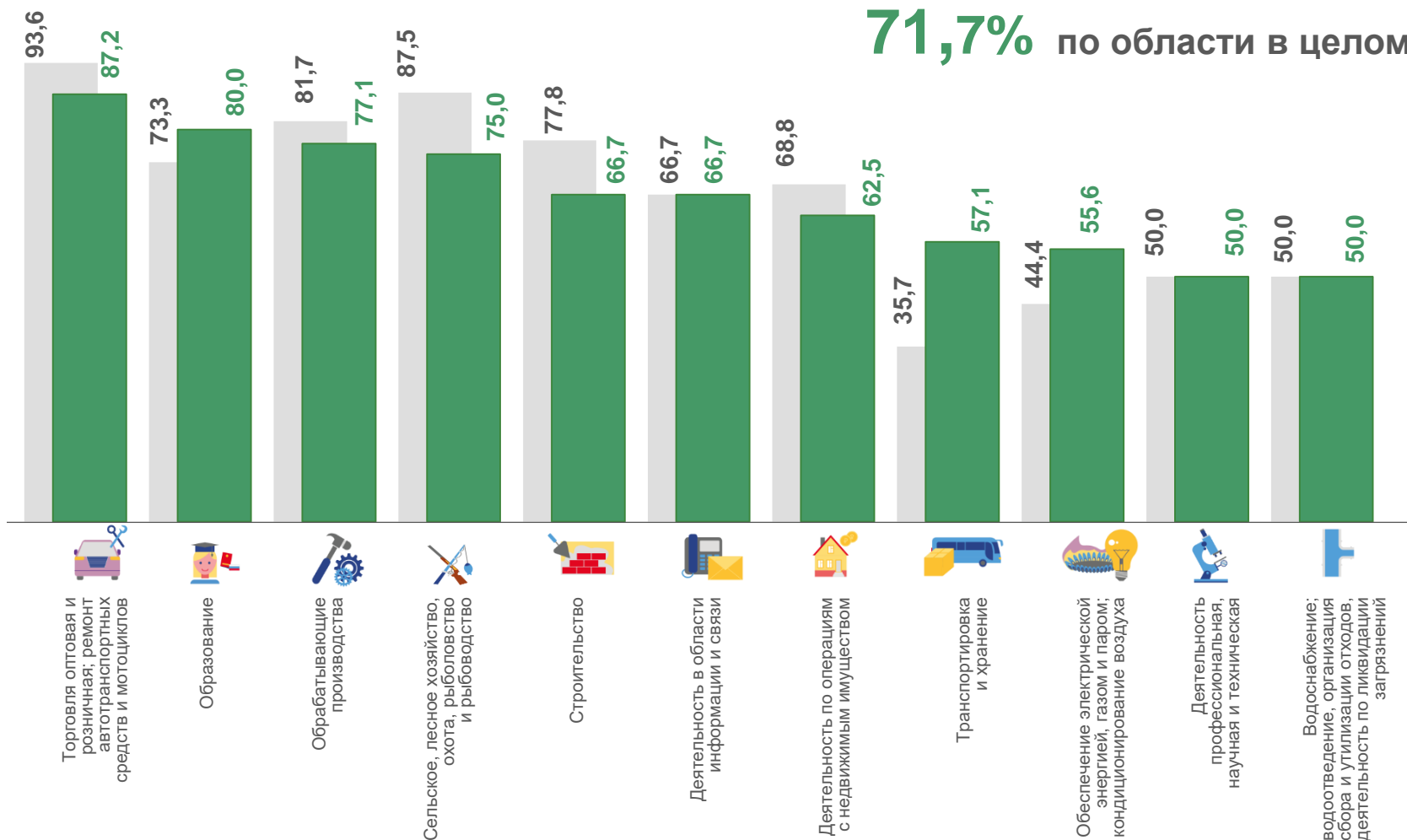
66,7%

Строительство



55,6%

Обеспечение электрической энергией, газом и паром; кондиционирование воздуха



■ Январь-октябрь 2022 г.

■ Январь-октябрь 2023 г.

* ПО СОПОСТАВИМОМУ КРУГУ ОРГАНИЗАЦИЙ В СООТВЕТСТВИИ С МЕТОДОЛОГИЕЙ БУХГАЛТЕРСКОГО УЧЕТА





ДОЛЯ УБЫТОЧНЫХ ОРГАНИЗАЦИЙ

ЯНВАРЬ - ОКТЯБРЬ 2023 г., В % К СООТВЕТСТВУЮЩЕМУ ПЕРИОДУ ПРЕДЫДУЩЕГО ГОДА*

28,3% по области в целом



50,0%

Водоснабжение; водоотведение, организация сбора и утилизации отходов, деятельность по ликвидации загрязнений



50,0%

Деятельность профессиональная, научная и техническая



42,9%

Деятельность в области здравоохранения и социальных услуг



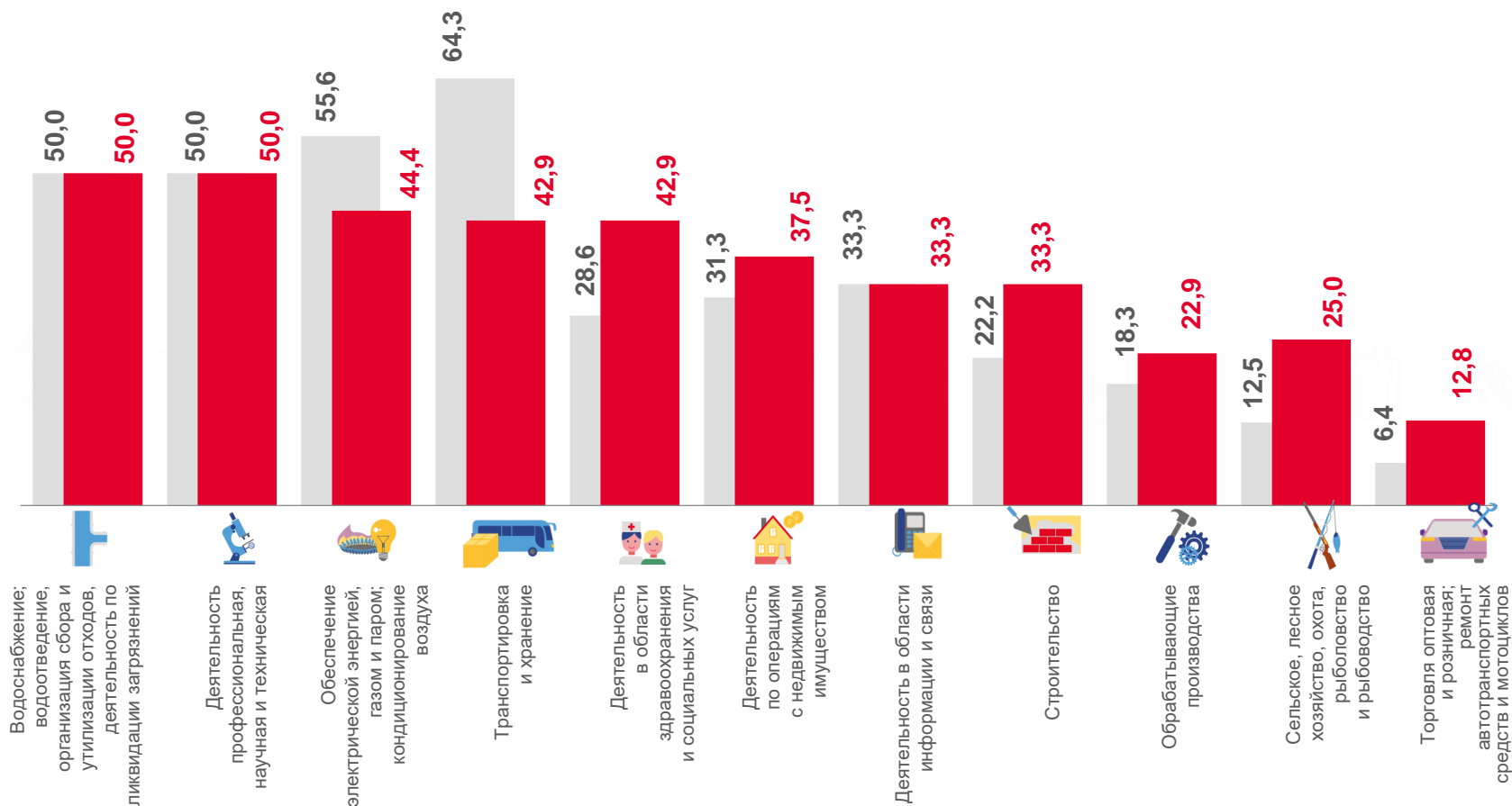
42,9%

Транспортировка и хранение



37,5%

Деятельность по операциям с недвижимым имуществом



■ Январь-октябрь 2022 г.

■ Январь-октябрь 2023 г.

* ПО СОПОСТАВИМОМУ КРУГУ ОРГАНИЗАЦИЙ В СООТВЕТСТВИИ С МЕТОДОЛОГИЕЙ БУХГАЛТЕРСКОГО УЧЕТА

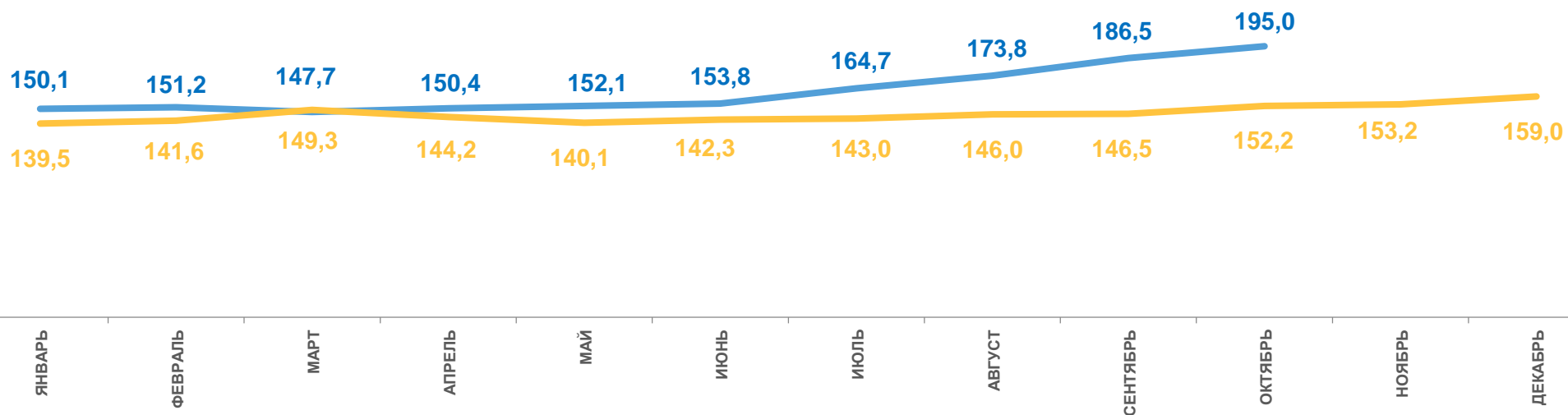




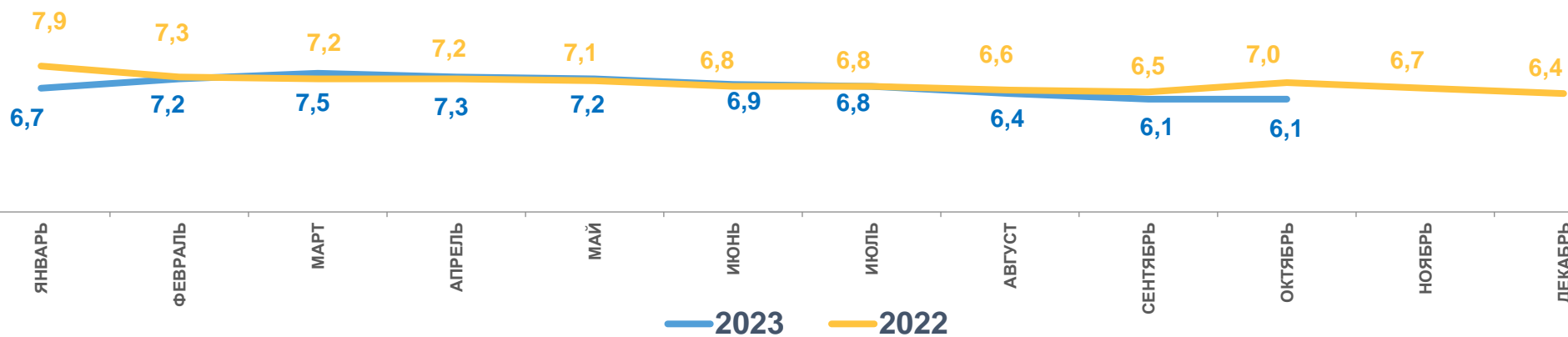
ДЕБИТОРСКАЯ ЗАДОЛЖЕННОСТЬ ОРГАНИЗАЦИЙ

НА КОНЕЦ ПЕРИОДА; МЛРД РУБЛЕЙ

Дебиторская задолженность



Просроченная дебиторская задолженность

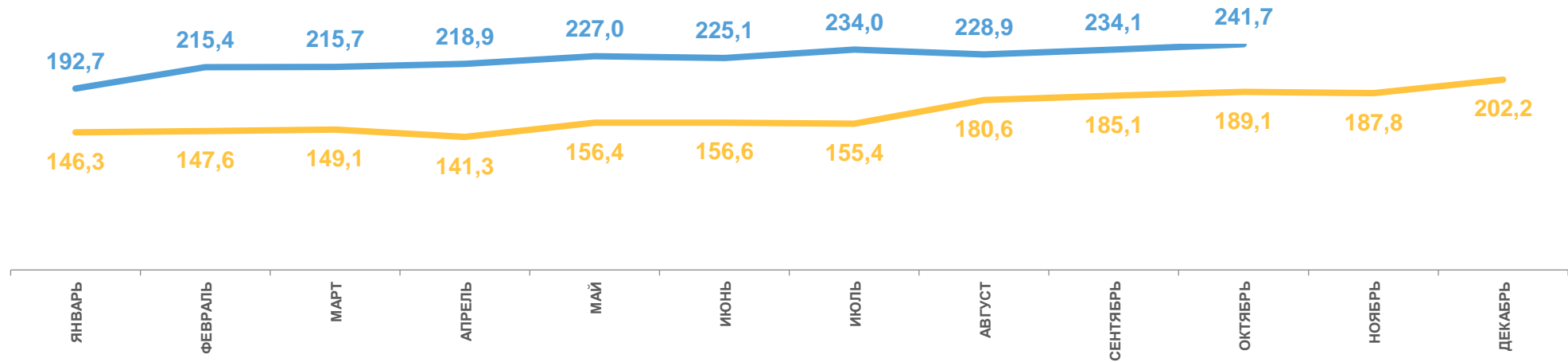




КРЕДИТОРСКАЯ ЗАДОЛЖЕННОСТЬ ОРГАНИЗАЦИЙ

НА КОНЕЦ ПЕРИОДА; МЛРД РУБЛЕЙ

Кредиторская задолженность



Просроченная кредиторская задолженность

