



ТЕРРИТОРИАЛЬНЫЙ ОРГАН  
ФЕДЕРАЛЬНОЙ СЛУЖБЫ  
ГОСУДАРСТВЕННОЙ СТАТИСТИКИ  
ПО БРЯНСКОЙ ОБЛАСТИ

# ФИНАНСОВЫЕ РЕЗУЛЬТАТЫ ДЕЯТЕЛЬНОСТИ И СОСТОЯНИЕ РАСЧЕТОВ ОРГАНИЗАЦИЙ

январь – сентябрь 2024 года

# СОДЕРЖАНИЕ

Методологические пояснения	3
Финансовые результаты деятельности организаций	4
Состояние расчетов организаций	12

**Сальдированный финансовый результат (прибыль минус убыток)** – конечный финансовый результат, выявленный на основании бухгалтерского учета всех хозяйственных операций организаций. Представляет сумму прибыли (убытка) от продажи товаров, продукции (работ, услуг), основных средств, иного имущества организаций и чистых доходов от прочих операций.

Данные в информационно-аналитическом материале приводятся по организациям, кроме субъектов малого предпринимательства, кредитных организаций, государственных (муниципальных) учреждений, некредитных финансовых организаций. В фактически действующих ценах.

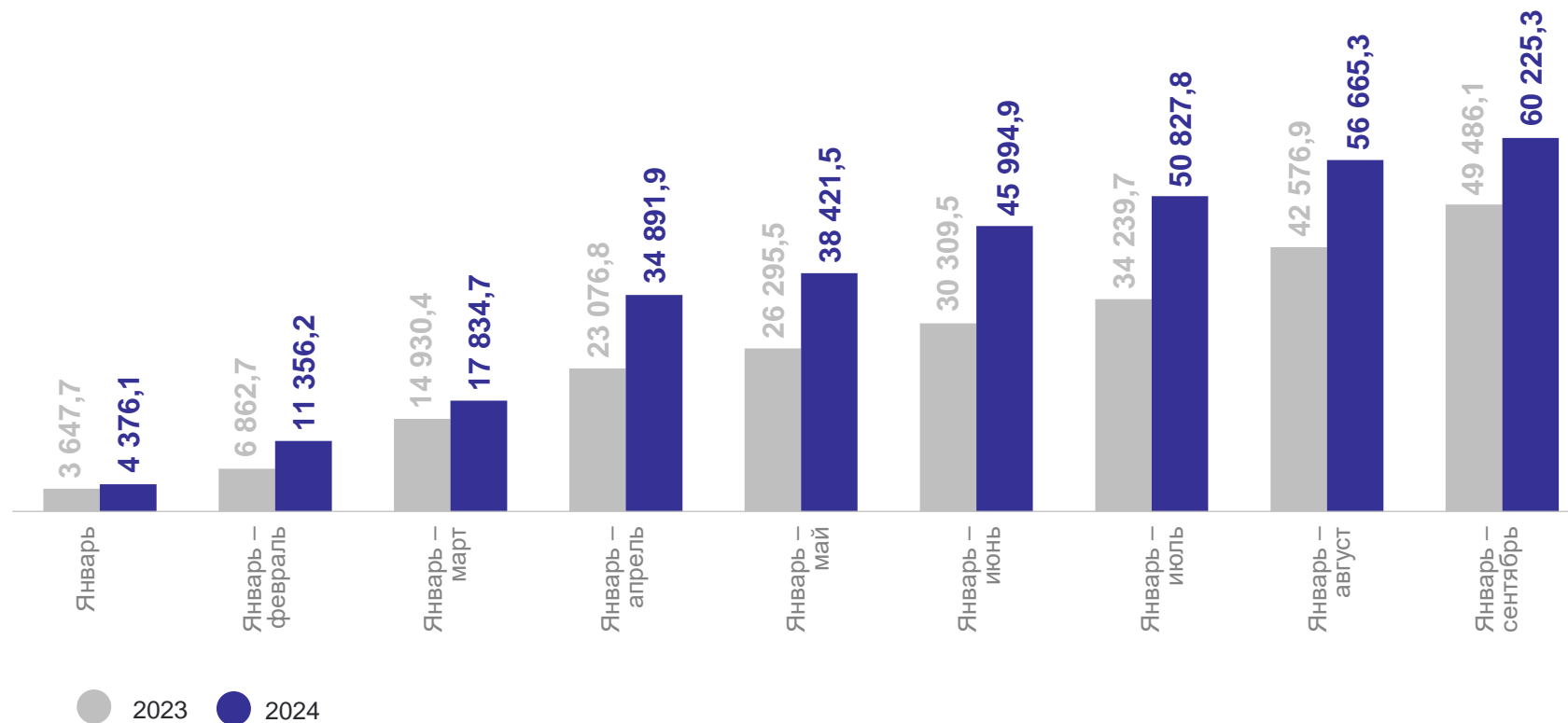
# САЛЬДИРОВАННЫЙ ФИНАНСОВЫЙ РЕЗУЛЬТАТ\*

январь – сентябрь 2024 г., млн рублей

БРЯНСКСТАТ

Сальдированный финансовый результат

 **60 225,3** млн рублей



\* По сопоставимому кругу организаций, в соответствии с методологией

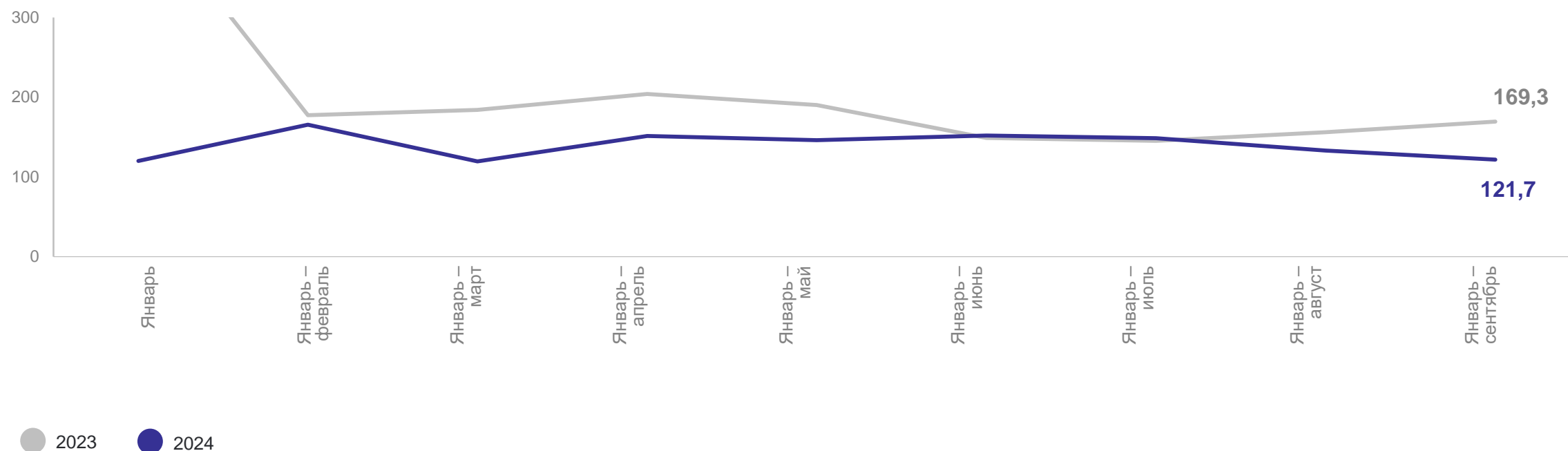
# ТЕМПЫ РОСТА САЛЬДИРОВАННОГО ФИНАНСОВОГО РЕЗУЛЬТАТА\*

БРЯНСКСТАТ

в % к соответствующему периоду предыдущего года

Сальдированный финансовый результат

 **121,7%**



\* По сопоставимому кругу организаций, в соответствии с методологией

# САЛЬДИРОВАННЫЙ ФИНАНСОВЫЙ РЕЗУЛЬТАТ

январь – сентябрь 2024 г., млн рублей

БРЯНСКСТАТ

Всего

 **60 225,3** млн рублей

Обрабатывающие производства

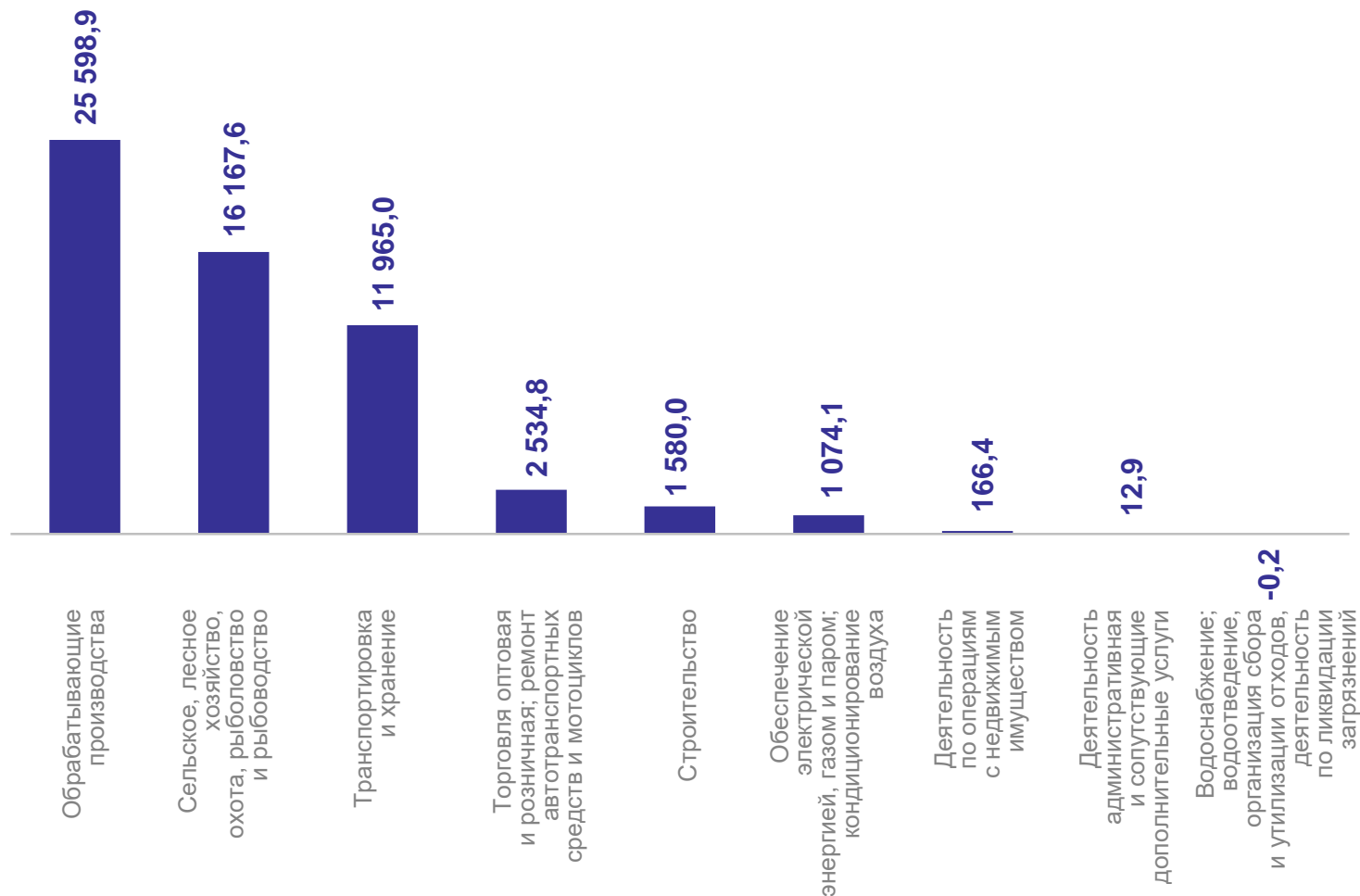
 **25 598,9** млн рублей

Сельское, лесное хозяйство, охота, рыболовство и рыбоводство

 **16 167,6** млн рублей

Транспортировка и хранение

 **11 965,0** млн рублей



# ПРИБЫЛЬ ОРГАНИЗАЦИЙ

январь – сентябрь 2024 г., млн рублей

БРЯНСКСТАТ

Всего

 **66 316,9** млн рублей

Обработывающие производства

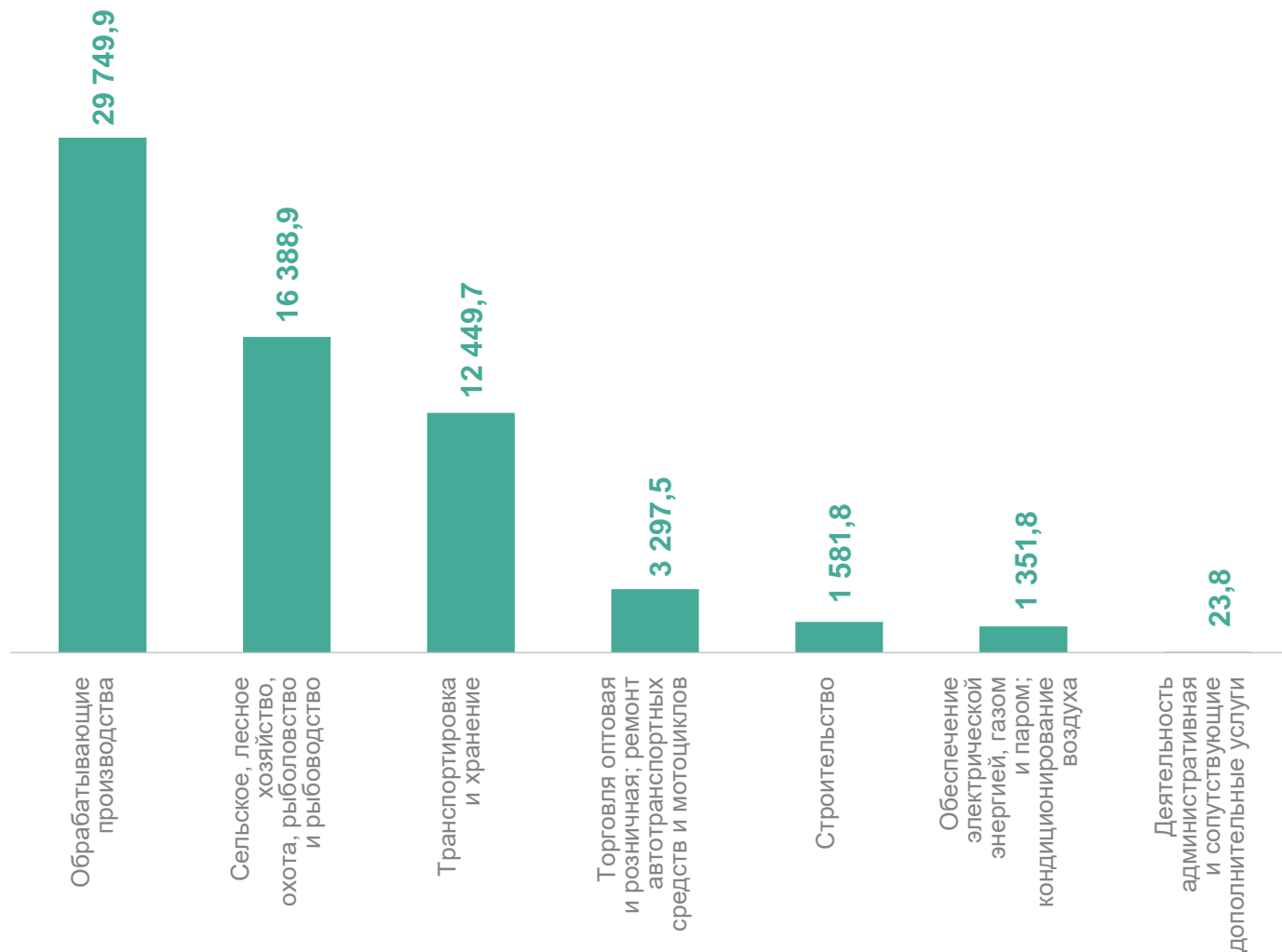
 **29 749,9** млн рублей

Сельское, лесное хозяйство, охота, рыболовство и рыбоводство

 **16 388,9** млн рублей

Транспортировка и хранение

 **12 449,7** млн рублей



# УБЫТОК ОРГАНИЗАЦИЙ

январь – сентябрь 2024 г., млн рублей

БРЯНСКСТАТ

Всего

 **6 091,6** млн рублей

Обработывающие производства

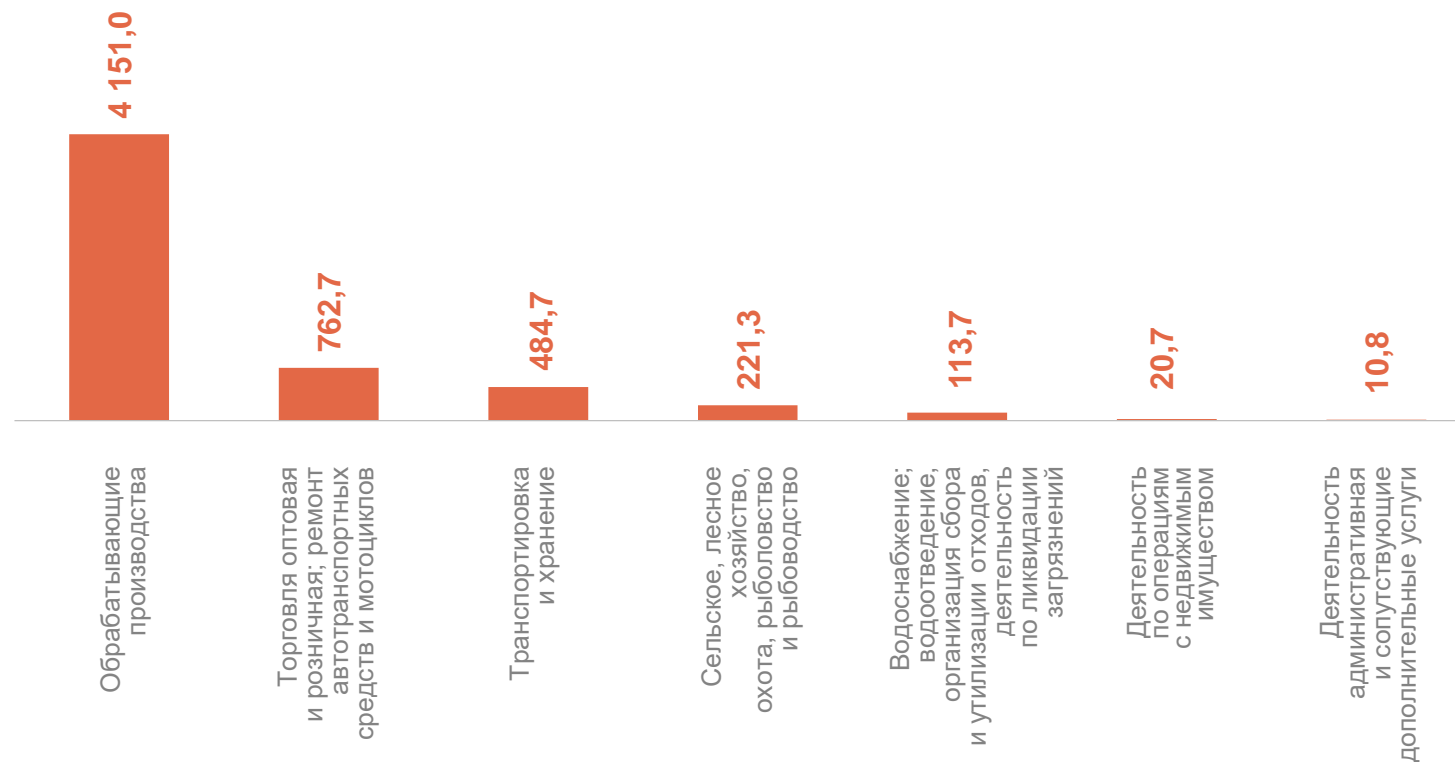
 **4 151,0** млн рублей

Торговля оптовая и розничная;  
ремонт автотранспортных  
средств и мотоциклов

 **762,7** млн рублей

Транспортировка и хранение

 **484,7** млн рублей





# ФИНАНСОВЫЕ РЕЗУЛЬТАТЫ ДЕЯТЕЛЬНОСТИ ОРГАНИЗАЦИЙ\*

январь – сентябрь 2024 г., в % к соответствующему периоду предыдущего года

БРЯНСКСТАТ



\* По сопоставимому кругу организаций, в соответствии с методологией

# ДОЛЯ ПРИБЫЛЬНЫХ ОРГАНИЗАЦИЙ\*

январь – сентябрь 2024 г., в % к соответствующему периоду предыдущего года

БРЯНСКСТАТ

Всего



71,3%

Торговля оптовая и розничная;  
ремонт автотранспортных  
средств и мотоциклов



90,7%

Сельское, лесное хозяйство, охота,  
рыболовство и рыбоводство

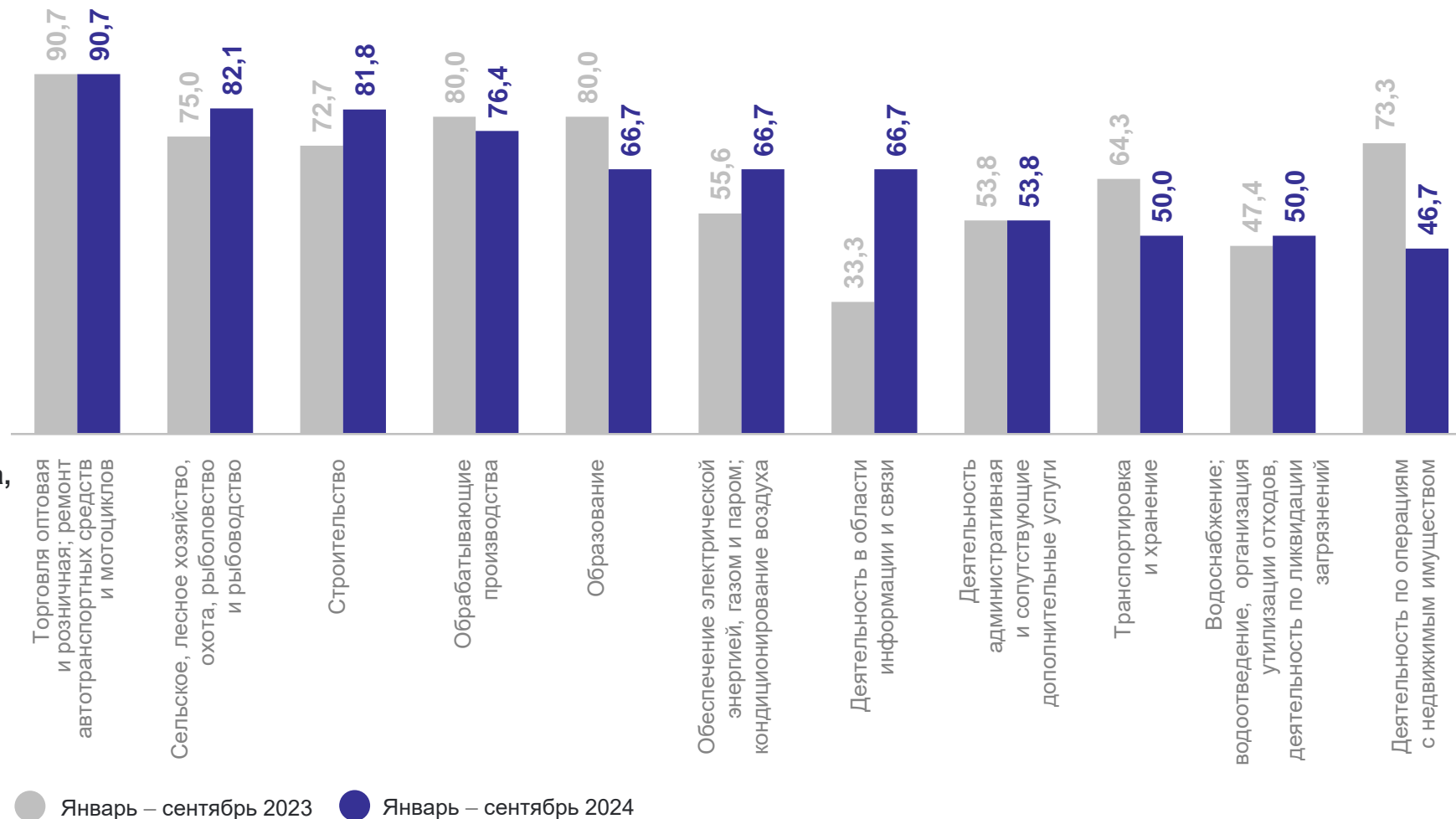


82,1%

Строительство



81,8%



\* По сопоставимому кругу организаций, в соответствии с методологией

# ДОЛЯ УБЫТОЧНЫХ ОРГАНИЗАЦИЙ\*

январь – сентябрь 2024 г., в % к соответствующему периоду предыдущего года

БРЯНСКСТАТ

Всего



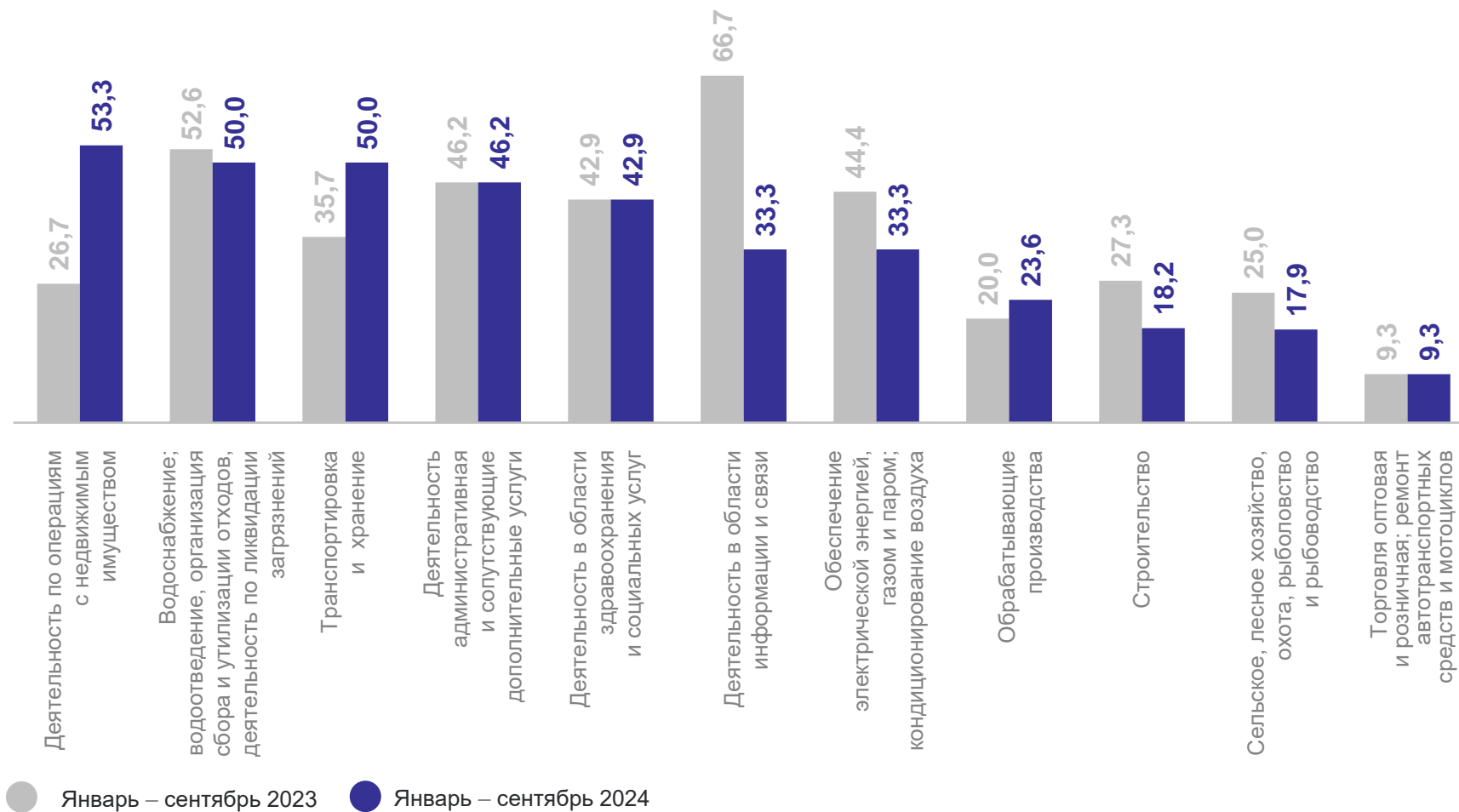
Деятельность по операциям с недвижимым имуществом



Водоснабжение; водоотведение, организация сбора и утилизации отходов, деятельность по ликвидации загрязнений



Транспортировка и хранение



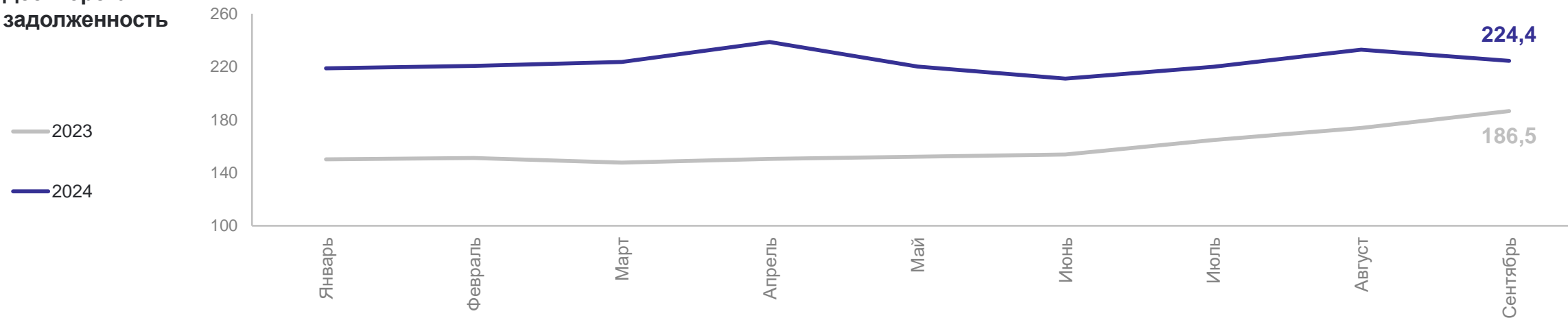
\* По сопоставимому кругу организаций, в соответствии с методологией

# ДЕБИТОРСКАЯ ЗАДОЛЖЕННОСТЬ ОРГАНИЗАЦИЙ

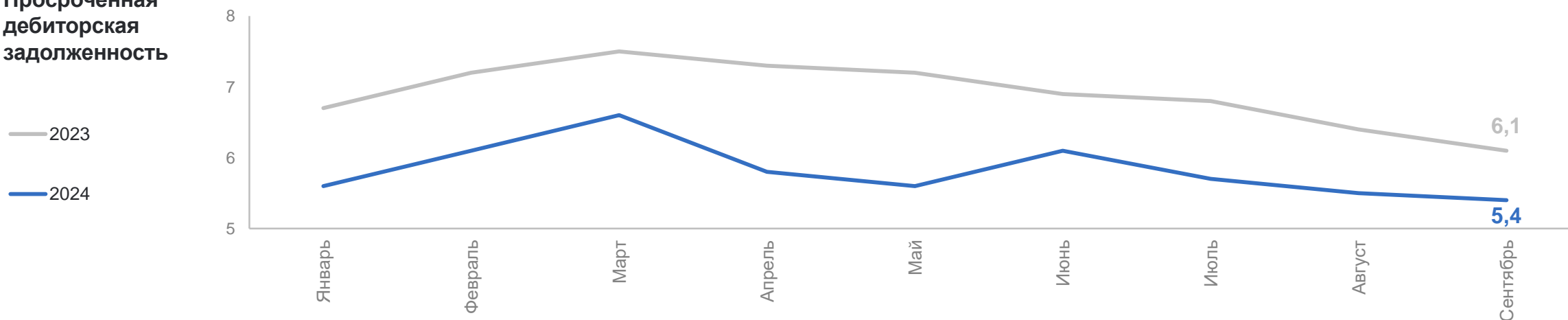
на конец периода, млрд рублей

БРЯНСКСТАТ

Дебиторская  
задолженность



Просроченная  
дебиторская  
задолженность

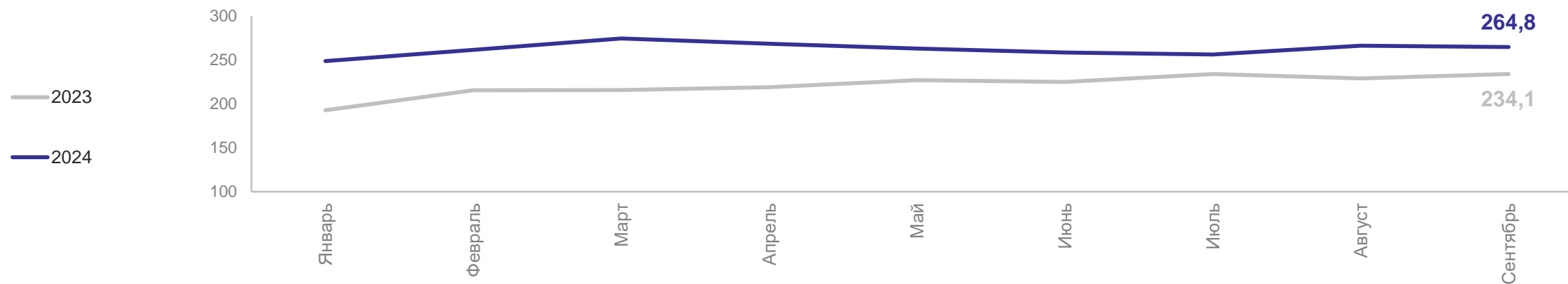


# КРЕДИТОРСКАЯ ЗАДОЛЖЕННОСТЬ ОРГАНИЗАЦИЙ

на конец периода, млрд рублей

БРЯНСКСТАТ

## Кредиторская задолженность



## Просроченная кредиторская задолженность

