



ФЕДЕРАЛЬНАЯ СЛУЖБА
ГОСУДАРСТВЕННОЙ СТАТИСТИКИ

Финансовые результаты деятельности и состояние расчетов организаций Брянской области



за январь - сентябрь 2023 года



ФЕДЕРАЛЬНАЯ СЛУЖБА
ГОСУДАРСТВЕННОЙ СТАТИСТИКИ

Финансовые результаты деятельности и состояние расчетов организаций

БРЯНСКОЙ ОБЛАСТИ

за январь-сентябрь 2023 года

- 01 Методологические пояснения
- 02 Сальдированный финансовый результат
- 03 Прибыль, убыток организаций
- 04 Финансовые результаты деятельности организаций
- 05 Доля организаций, получивших прибыль (убыток)
- 06 Дебиторская задолженность организаций
- 07 Кредиторская задолженность организаций



Методологические пояснения

Сальдированный финансовый результат (прибыль минус убыток) - конечный финансовый результат, выявленный на основании бухгалтерского учета всех хозяйственных операций организаций. Представляет сумму прибыли (убытка) от продажи товаров, продукции (работ, услуг), основных средств, иного имущества организаций и чистых доходов от прочих операций.

Данные по сальдированному финансовому результату деятельности организаций приводятся без субъектов малого предпринимательства в фактически действовавших ценах.



САЛЬДИРОВАННЫЙ ФИНАНСОВЫЙ РЕЗУЛЬТАТ

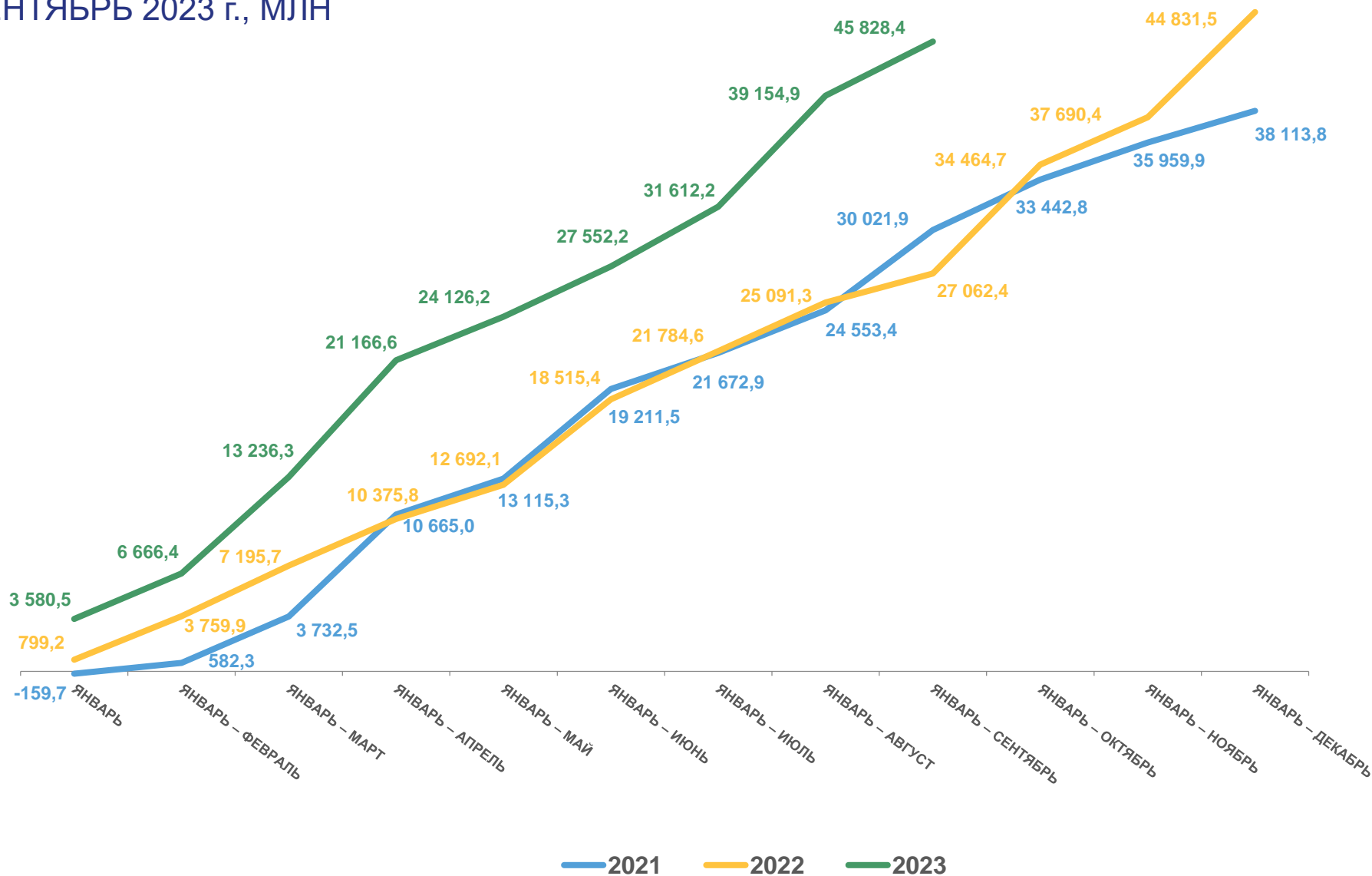
ЯНВАРЬ - СЕНТЯБРЬ 2023 г., МЛН РУБЛЕЙ*

2023 ГОД

Январь-сентябрь

45 828,4

млн руб.



ПРИБЫЛЬ - УБЫТОК = САЛЬДИРОВАННЫЙ ФИНАНСОВЫЙ РЕЗУЛЬТАТ

* ПО СОПОСТАВИМОМУ КРУГУ ОРГАНИЗАЦИЙ В СООТВЕТСТВИИ С МЕТОДОЛОГИЕЙ БУХГАЛТЕРСКОГО УЧЕТА





САЛЬДИРОВАННЫЙ ФИНАНСОВЫЙ РЕЗУЛЬТАТ

ЯНВАРЬ - СЕНТЯБРЬ 2023 г., В % К СООТВЕТСТВУЮЩЕМУ ПЕРИОДУ ПРЕДЫДУЩЕГО ГОДА*

2023 ГОД

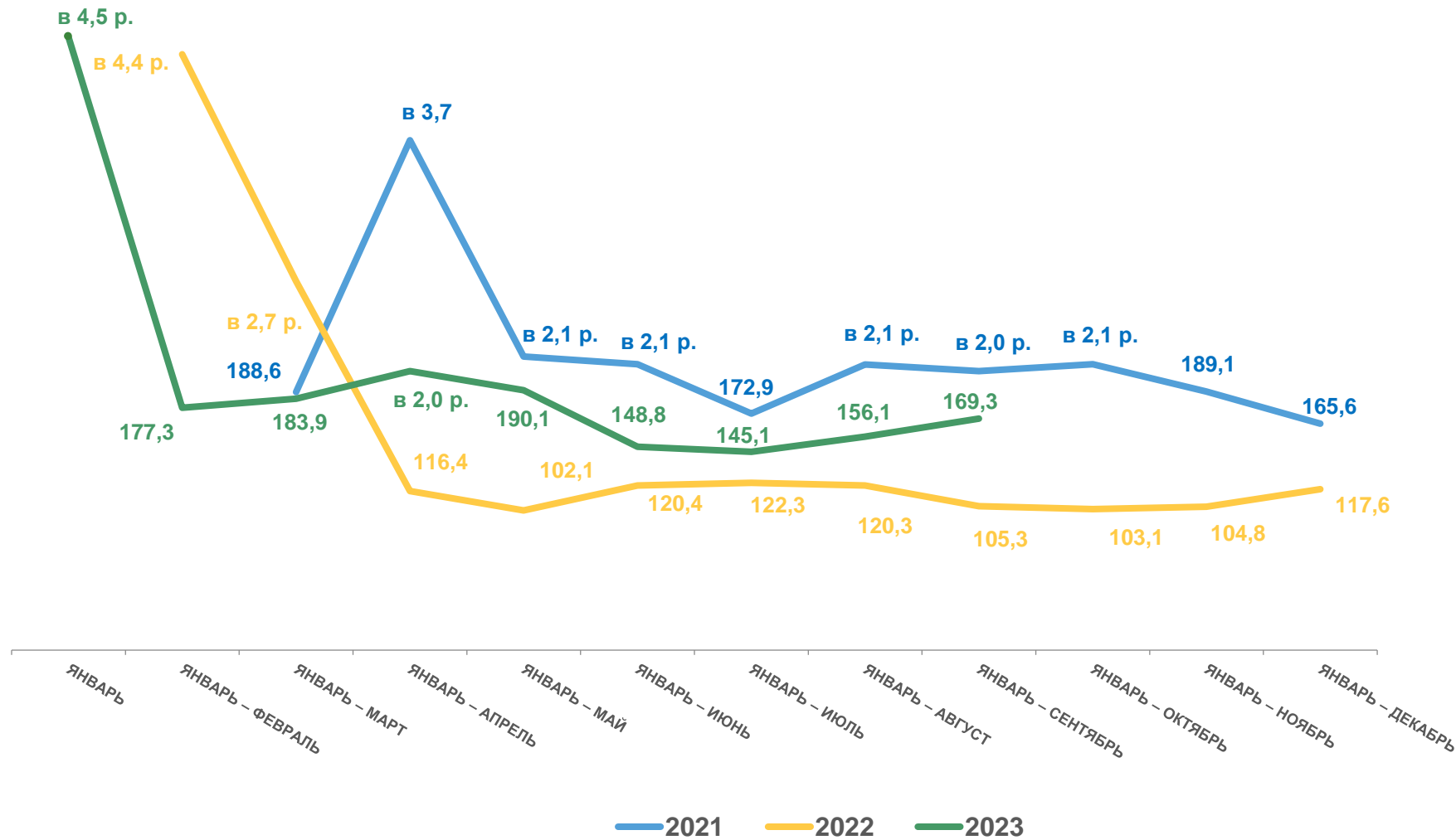
Январь-сентябрь

45 828,4

млн руб.

169,3

к январю-сентябрю 2022 года



ПРИБЫЛЬ - УБЫТОК = САЛЬДИРОВАННЫЙ ФИНАНСОВЫЙ РЕЗУЛЬТАТ

* ПО СОПОСТАВИМОМУ КРУГУ ОРГАНИЗАЦИЙ В СООТВЕТСТВИИ С МЕТОДОЛОГИЕЙ БУХГАЛТЕРСКОГО УЧЕТА



САЛЬДИРОВАННЫЙ ФИНАНСОВЫЙ РЕЗУЛЬТАТ ОРГАНИЗАЦИЙ

ЯНВАРЬ - СЕНТЯБРЬ 2023 г., МЛН РУБЛЕЙ



25 783,6

Обрабатывающие производства




11 028,3

Транспортировка и хранение



2 468,2

Торговля оптовая и розничная;
ремонт автотранспортных
средств и мотоциклов



651,0

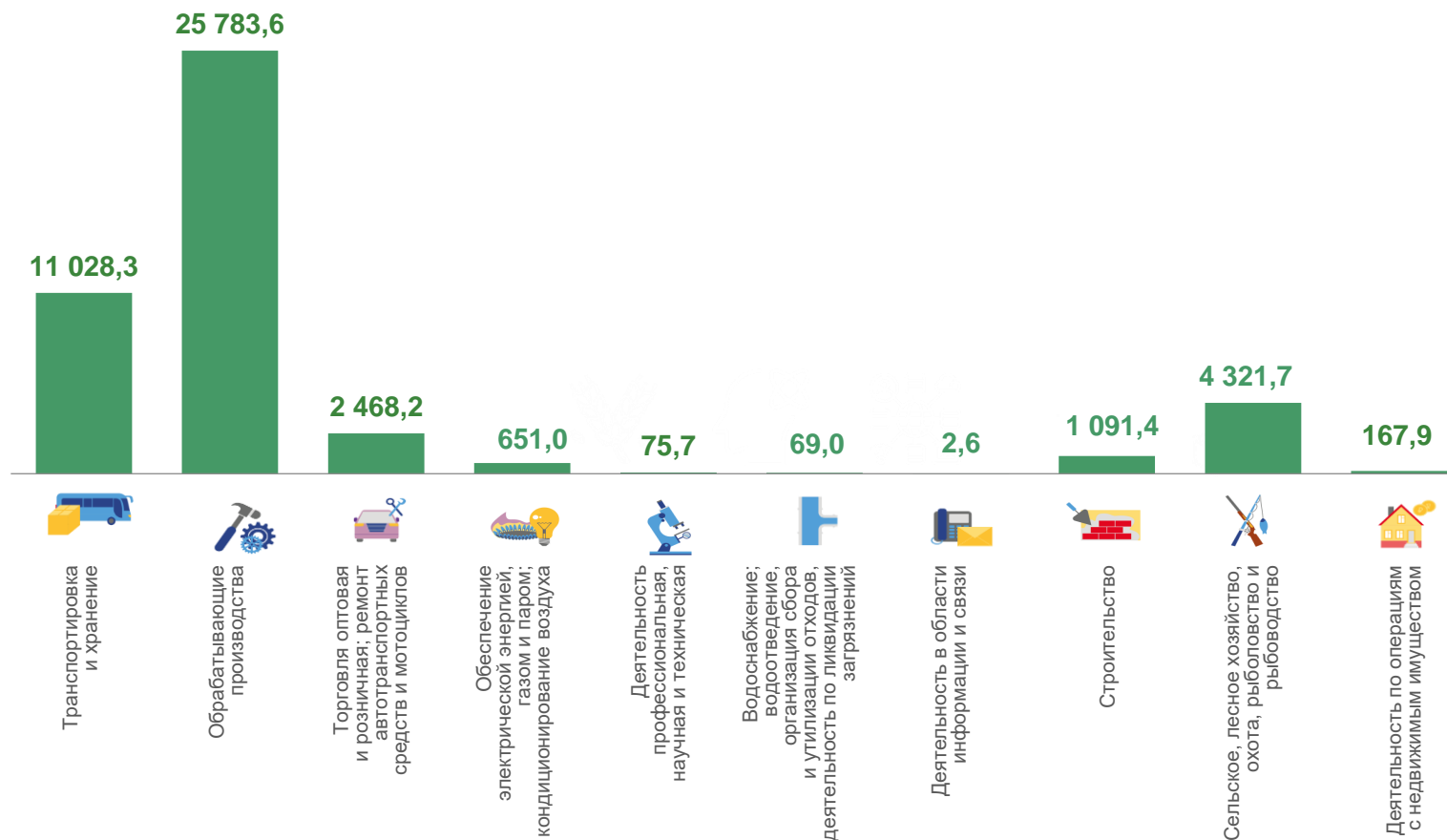
Обеспечение электрической энергией,
газом, паром; кондиционирование
воздуха



167,9

Деятельность по операциям
с недвижимым имуществом

Всего
45 828,4 млн руб.





ПРИБЫЛЬ ОРГАНИЗАЦИЙ

ЯНВАРЬ - СЕНТЯБРЬ 2023 г., МЛН РУБЛЕЙ

Всего
50 896,2 млн руб.



26 619,7

Обработывающие производства



11 554,4

Транспортировка и хранение



7 508,7

Сельское, лесное хозяйство,
охота, рыболовство и рыбоводство



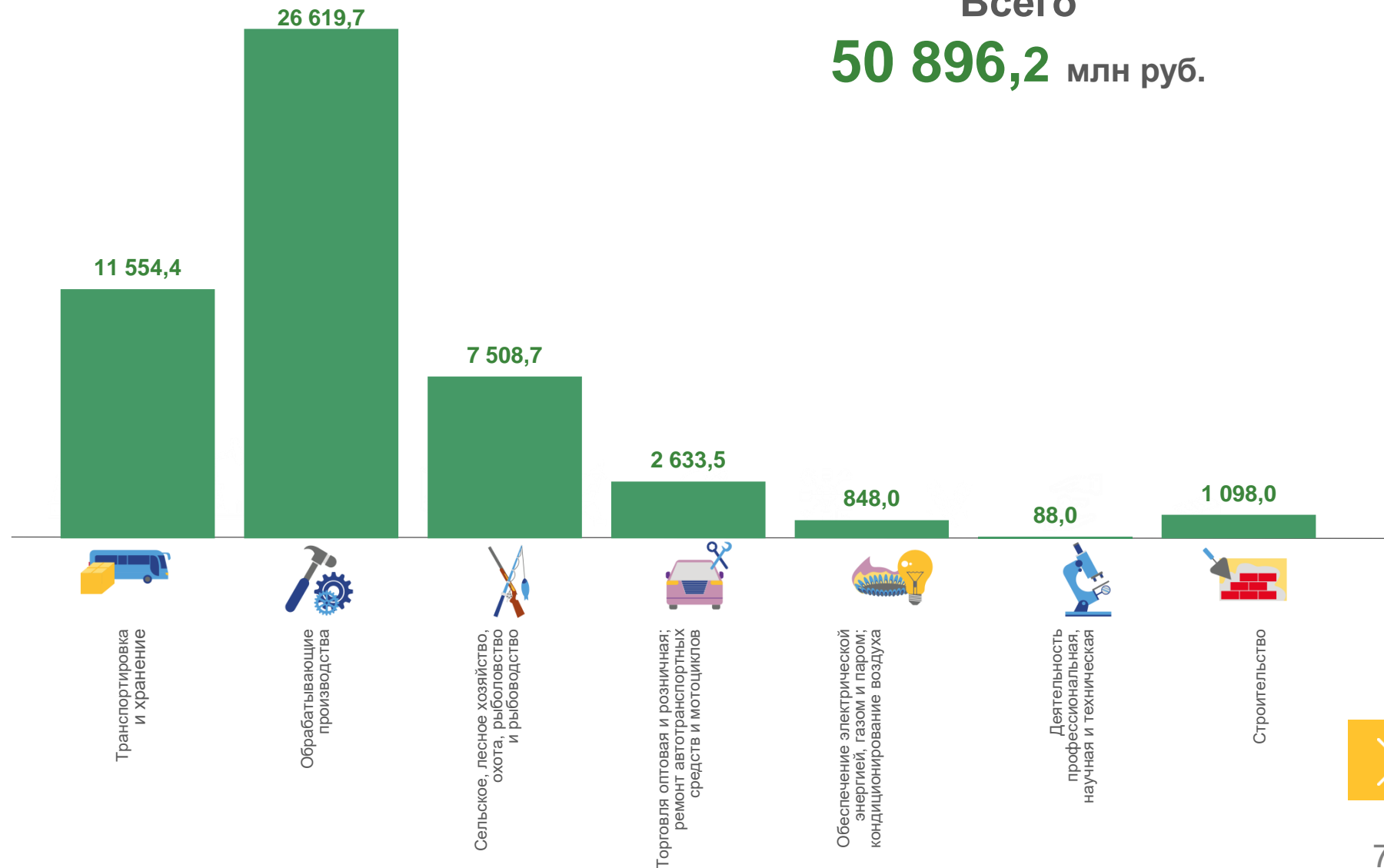
2 633,5

Торговля оптовая и розничная;
ремонт автотранспортных средств
и мотоциклов



848,0

Обеспечение электрической энергией, газом
и паром; кондиционирование воздуха





УБЫТОК ОРГАНИЗАЦИЙ

ЯНВАРЬ - СЕНТЯБРЬ 2023 г., МЛН РУБЛЕЙ

Всего
5 067,8 млн руб.



3 187,0

Сельское, лесное хозяйство,
охота, рыболовство и рыбоводство

3 187,0



836,1

Обрабатывающие производства

836,1



526,1

Транспортировка и хранение

526,1



9,4

Деятельность по операциям с недвижимым
имуществом

9,4



Сельское, лесное хозяйство,
охота, рыболовство
и рыбоводство



Деятельность по операциям
с недвижимым имуществом



Обрабатывающие
производства



Транспортировка
и хранение



Обеспечение электрической
энергией, газом и паром;
кондиционирование воздуха

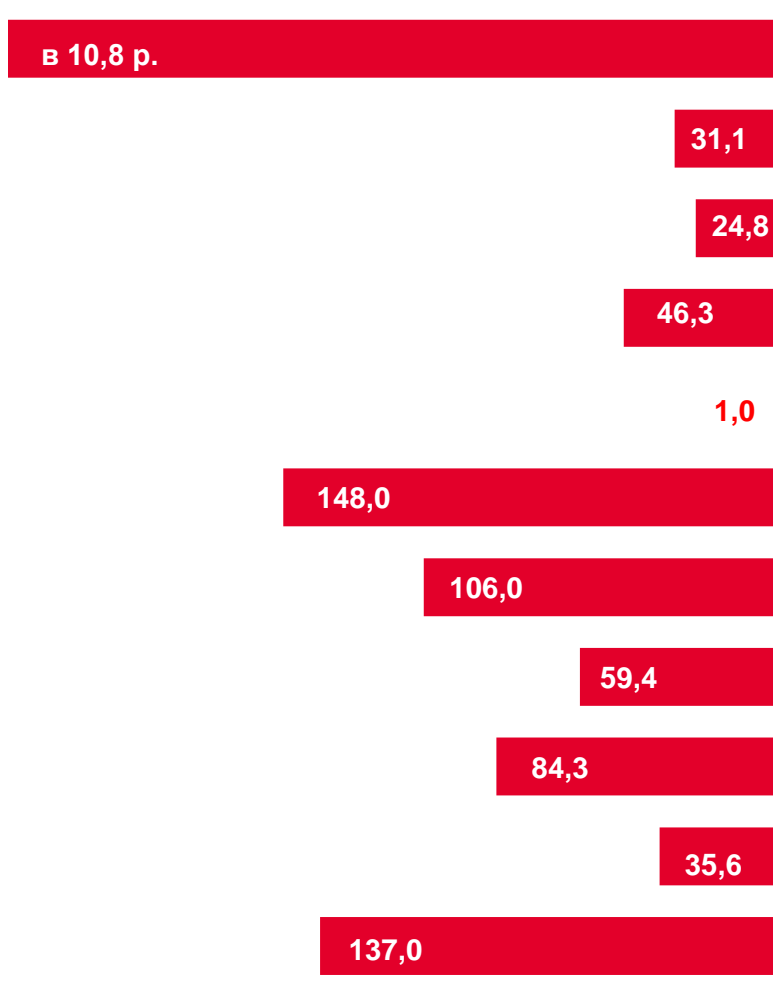




ФИНАНСОВЫЕ РЕЗУЛЬТАТЫ ДЕЯТЕЛЬНОСТИ ОРГАНИЗАЦИЙ

ЯНВАРЬ - СЕНТЯБРЬ 2023 г., В % К СООТВЕТСТВУЮЩЕМУ ПЕРИОДУ ПРЕДЫДУЩЕГО ГОДА*

УБЫТОК



Сельское, лесное хозяйство, охота, рыболовство и
рыбоводство

ОБРАБАТЫВАЮЩИЕ ПРОИЗВОДСТВА

ОБЕСПЕЧЕНИЕ ЭЛЕКТРИЧЕСКОЙ ЭНЕРГИЕЙ,
ГАЗОМ И ПАРОМ; КОНДИЦИОНИРОВАНИЕ ВОЗДУХА

Водоснабжение; водоотведение,
организация сбора и утилизации отходов,
деятельность по ликвидации загрязнений

Строительство

Торговля оптовая и розничная;
ремонт автотранспортных средств
и мотоциклов

Транспортировка и хранение

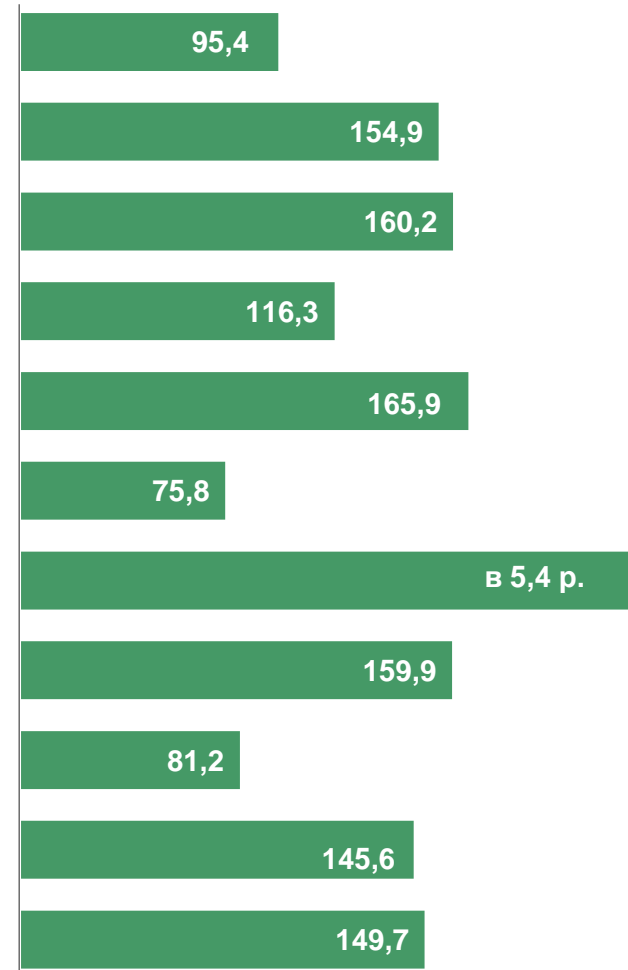
Деятельность по операциям
с недвижимым имуществом

Деятельность профессиональная,
научная и техническая

Образование

Деятельность в области
здравоохранения и социальных услуг

ПРИВЫЛЬ





ДОЛЯ ПРИБЫЛЬНЫХ ОРГАНИЗАЦИЙ

ЯНВАРЬ - СЕНТЯБРЬ 2023 г., В % К СООТВЕТСТВУЮЩЕМУ ПЕРИОДУ ПРЕДЫДУЩЕГО ГОДА*

71,7% по области в целом



85,1%

Торговля оптовая и розничная; ремонт автотранспортных средств и мотоциклов



80,0%

Образование



78,0%

Обрабатывающие производства



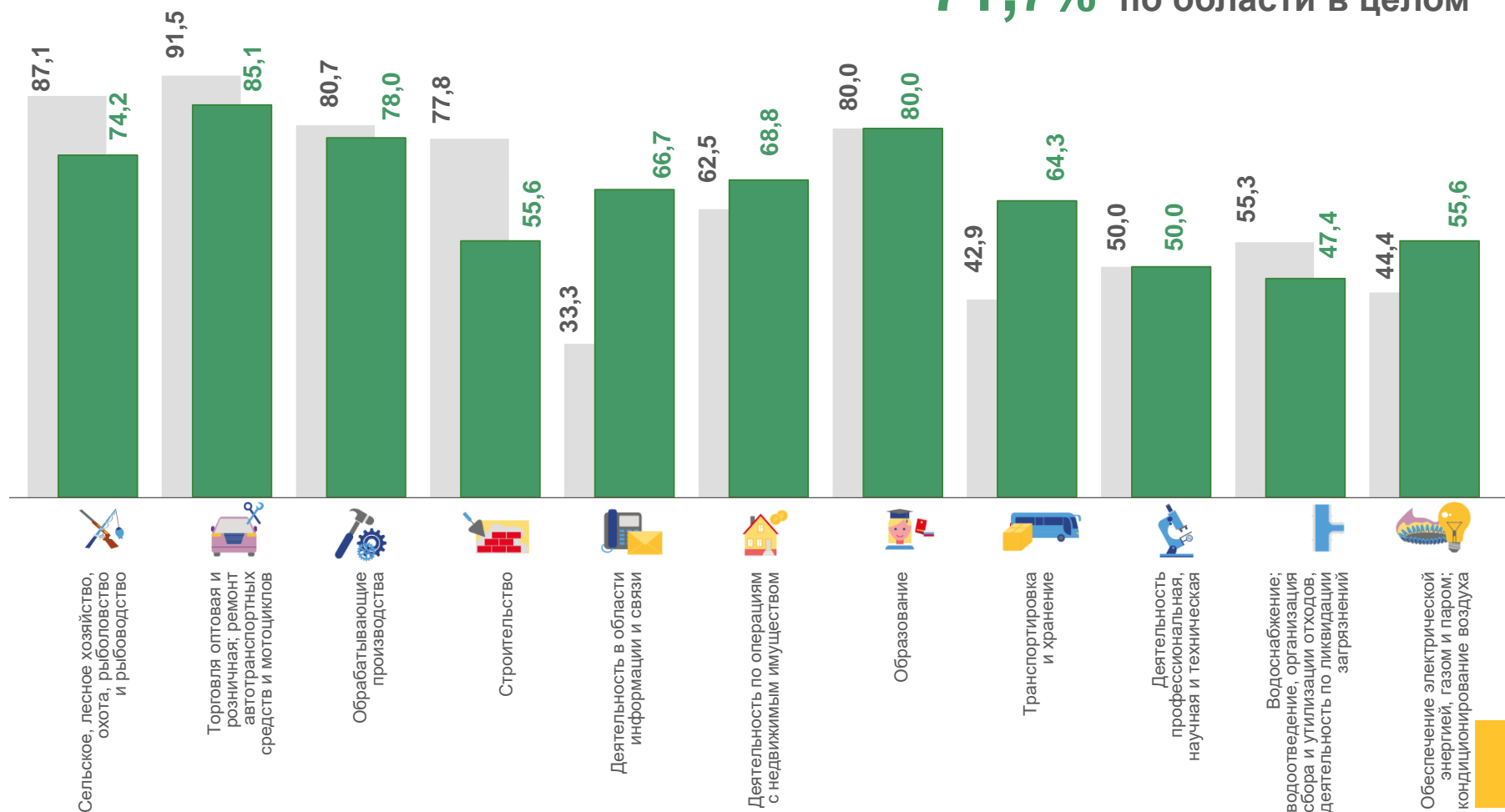
55,6%

Обеспечение электрической энергией, газом и паром; кондиционирование воздуха



55,6%

Строительство



■ Январь-сентябрь 2022 г.

■ Январь-сентябрь 2023 г.

* ПО СОПОСТАВИМОМУ КРУГУ ОРГАНИЗАЦИЙ В СООТВЕТСТВИИ С МЕТОДОЛОГИЕЙ БУХГАЛТЕРСКОГО УЧЕТА





ДОЛЯ УБЫТОЧНЫХ ОРГАНИЗАЦИЙ

ЯНВАРЬ - СЕНТЯБРЬ 2023 г., В % К СООТВЕТСТВУЮЩЕМУ ПЕРИОДУ ПРЕДЫДУЩЕГО ГОДА*

28,3% по области в целом



52,6%

Водоснабжение; водоотведение, организация сбора и утилизации отходов, деятельность по ликвидации загрязнений



50,0%

Деятельность профессиональная, научная и техническая



42,9%

Деятельность в области здравоохранения и социальных услуг



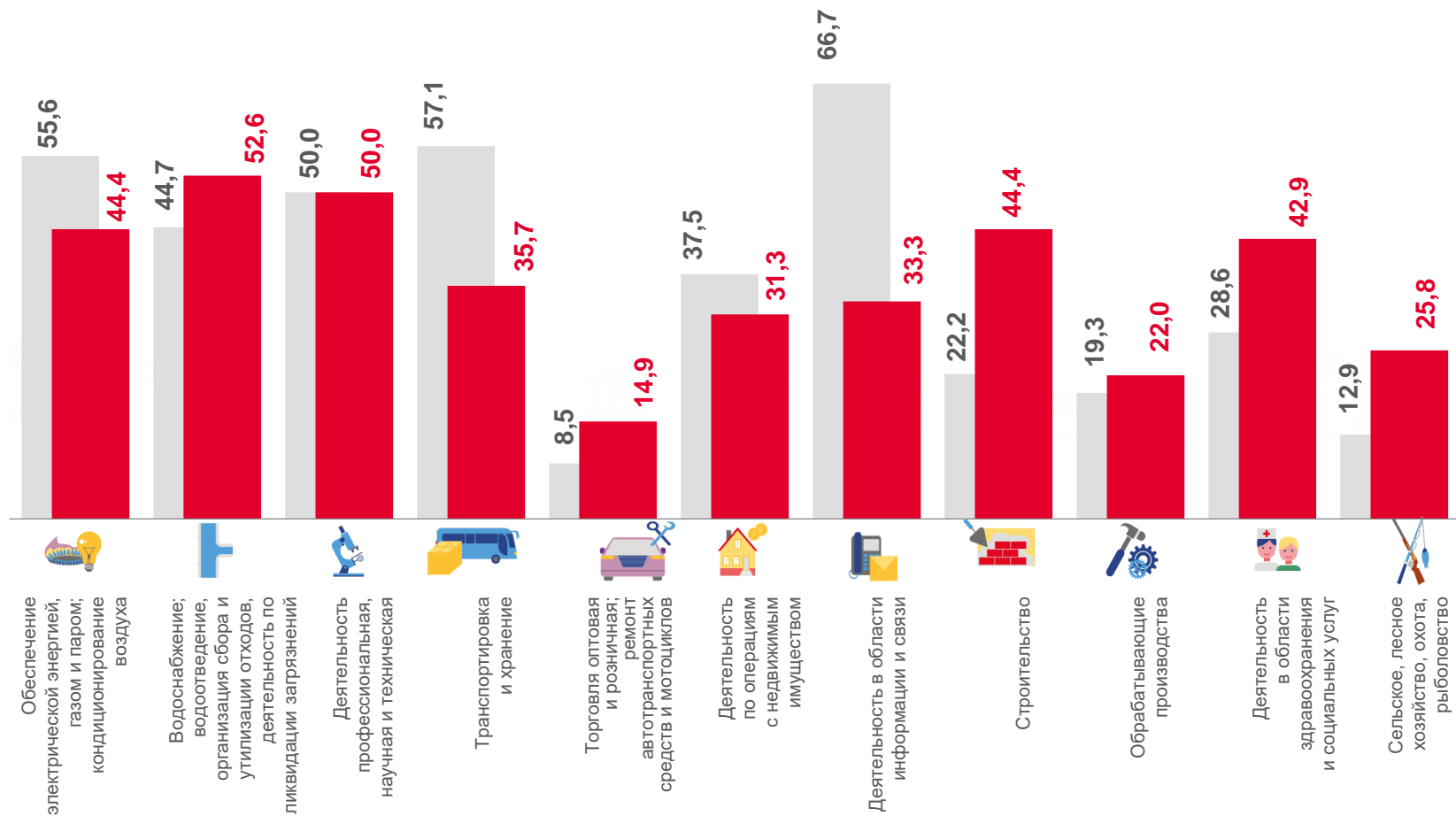
35,7%

Транспортировка и хранение



31,3%

Деятельность по операциям с недвижимым имуществом



* ПО СОПОСТАВИМОМУ КРУГУ ОРГАНИЗАЦИЙ В СООТВЕТСТВИИ С МЕТОДОЛОГИЕЙ БУХГАЛТЕРСКОГО УЧЕТА

■ Январь-сентябрь 2022 г.

■ Январь-сентябрь 2023 г.

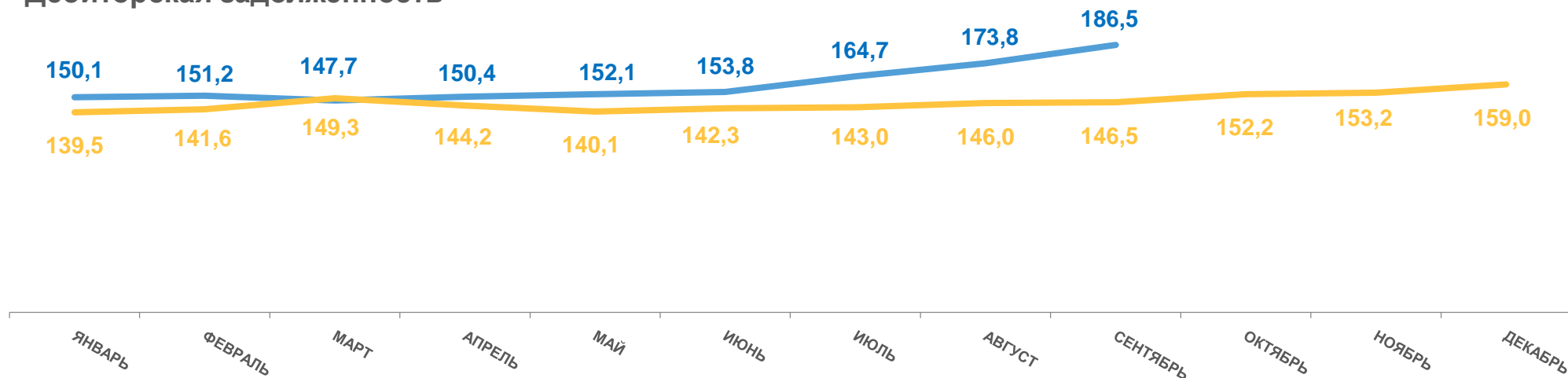




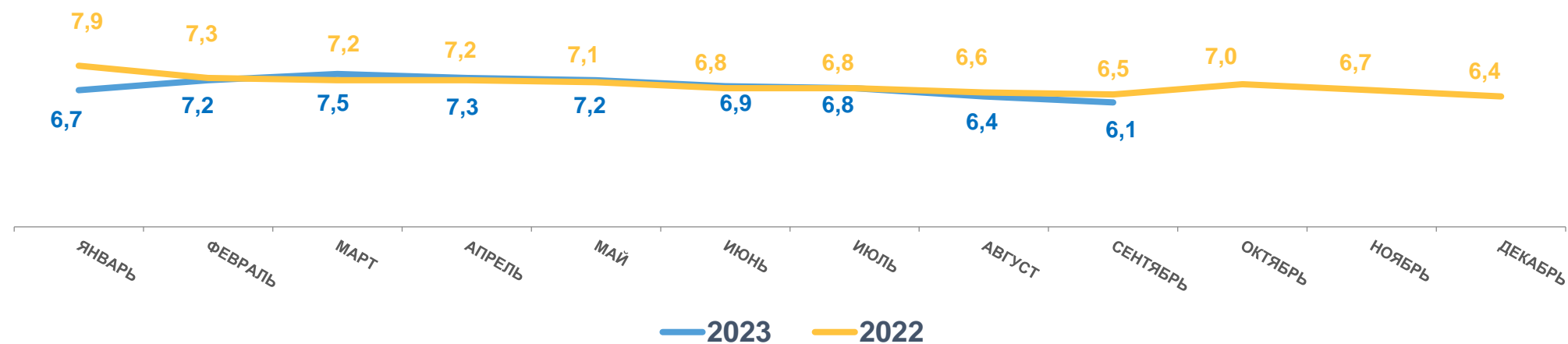
ДЕБИТОРСКАЯ ЗАДОЛЖЕННОСТЬ ОРГАНИЗАЦИЙ

НА КОНЕЦ ПЕРИОДА; МЛРД РУБЛЕЙ

Дебиторская задолженность



Просроченная дебиторская задолженность

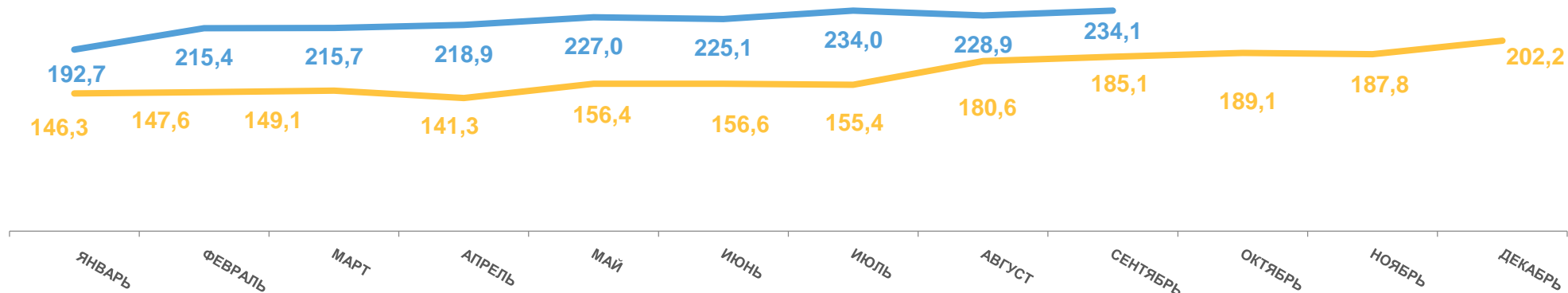




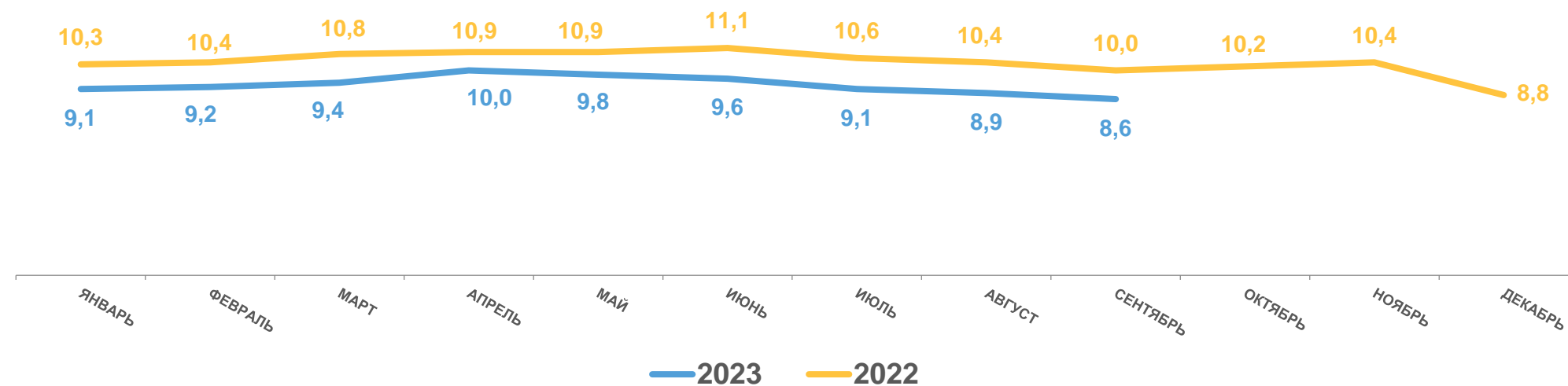
КРЕДИТОРСКАЯ ЗАДОЛЖЕННОСТЬ ОРГАНИЗАЦИЙ

НА КОНЕЦ ПЕРИОДА; МЛРД РУБЛЕЙ

Кредиторская задолженность



Просроченная кредиторская задолженность



ОТВЕТСТВЕННЫЕ

Территориальный орган Федеральной службы государственной статистики по Брянской области

Отдел статистики цен и финансов

Куприна Елена Сергеевна
тел. (4832) 67 12 16

Орлова Татьяна Ивановна
тел. (4832) 67 13 17

