



ФЕДЕРАЛЬНАЯ СЛУЖБА
ГОСУДАРСТВЕННОЙ СТАТИСТИКИ

Финансовые результаты деятельности и состояние расчетов организаций Брянской области



за январь-август 2023 года



ФЕДЕРАЛЬНАЯ СЛУЖБА
ГОСУДАРСТВЕННОЙ СТАТИСТИКИ

Финансовые результаты деятельности и состояние расчетов организаций

БРЯНСКОЙ ОБЛАСТИ

за январь-август 2023 года

- 01 МЕТОДОЛОГИЧЕСКИЕ ПОЯСНЕНИЯ
- 02 САЛЬДИРОВАННЫЙ ФИНАНСОВЫЙ РЕЗУЛЬТАТ
- 03 ПРИБЫЛЬ, УБЫТОК ОРГАНИЗАЦИЙ
- 04 ФИНАНСОВЫЕ РЕЗУЛЬТАТЫ ДЕЯТЕЛЬНОСТИ ОРГАНИЗАЦИЙ
- 05 ДОЛЯ ОРГАНИЗАЦИЙ, ПОЛУЧИВШИХ ПРИБЫЛЬ (УБЫТОК)
- 06 ДЕБИТОРСКАЯ ЗАДОЛЖЕННОСТЬ ОРГАНИЗАЦИЙ
- 07 КРЕДИТОРСКАЯ ЗАДОЛЖЕННОСТЬ ОРГАНИЗАЦИЙ





Методологические пояснения

01 Сальдированный финансовый результат (прибыль минус убыток) - конечный финансовый результат, выявленный на основании бухгалтерского учета всех хозяйственных операций организаций. Представляет сумму прибыли (убытка) от продажи товаров, продукции (работ, услуг), основных средств, иного имущества организаций и чистых доходов от прочих операций.

Данные по сальдированному финансовому результату деятельности организаций приводятся без субъектов малого предпринимательства в фактически действовавших ценах.



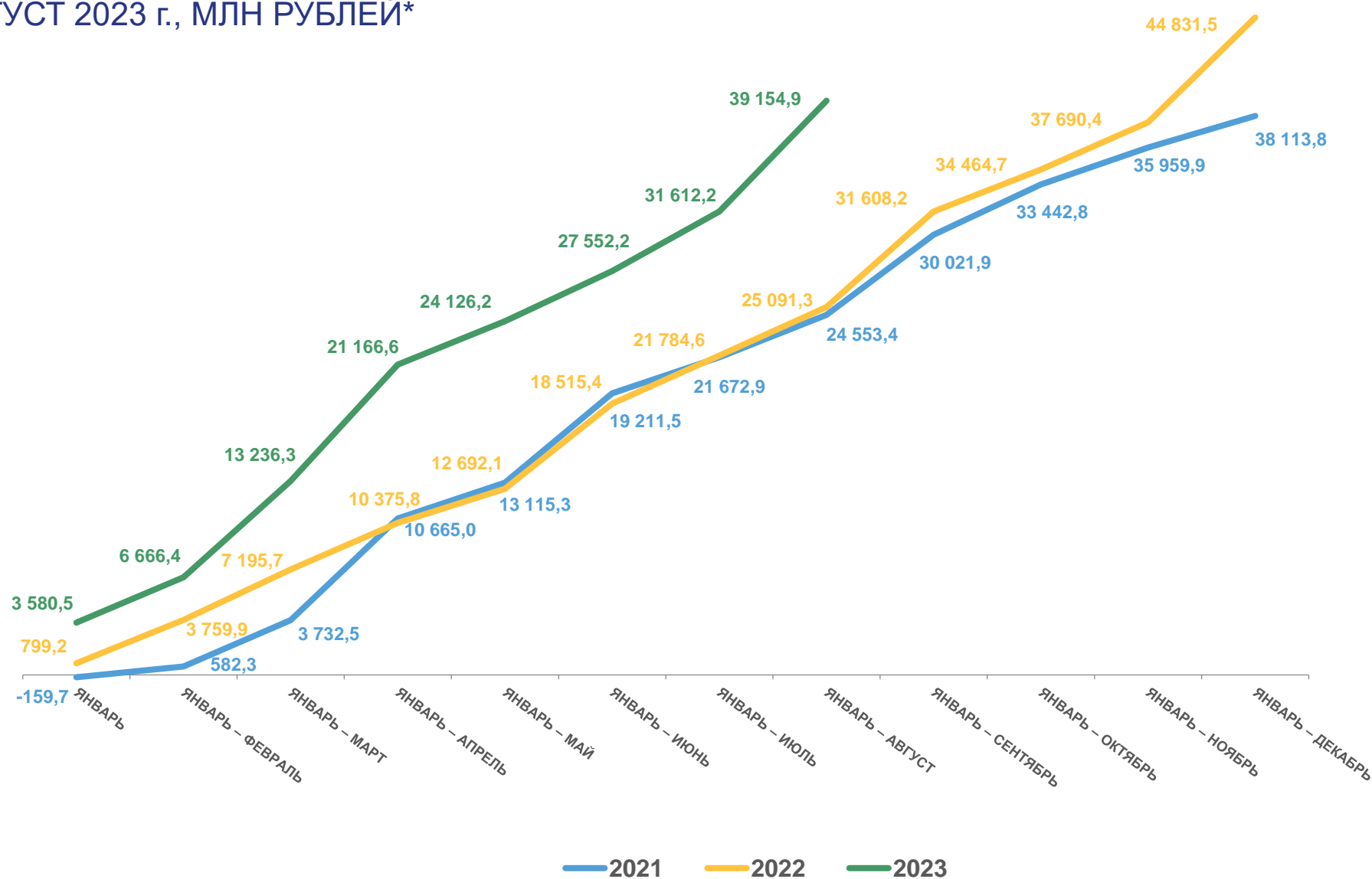
САЛЬДИРОВАННЫЙ ФИНАНСОВЫЙ РЕЗУЛЬТАТ
 ЯНВАРЬ-АВГУСТ 2023 г., МЛН РУБЛЕЙ*

2023 ГОД

Январь-август

39 154,9

млн руб.



ПРИБЫЛЬ - УБЫТОК = САЛЬДИРОВАННЫЙ ФИНАНСОВЫЙ РЕЗУЛЬТАТ

* ПО СОПОСТАВИМОМУ КРУГУ ОРГАНИЗАЦИЙ В СООТВЕТСТВИИ С МЕТОДОЛОГИЕЙ БУХГАЛТЕРСКОГО УЧЕТА





САЛЬДИРОВАННЫЙ ФИНАНСОВЫЙ РЕЗУЛЬТАТ

— ЯНВАРЬ-АВГУСТ 2023 г., В % К СООТВЕТСТВУЮЩЕМУ ПЕРИОДУ ПРЕДЫДУЩЕГО ГОДА*

2023 ГОД

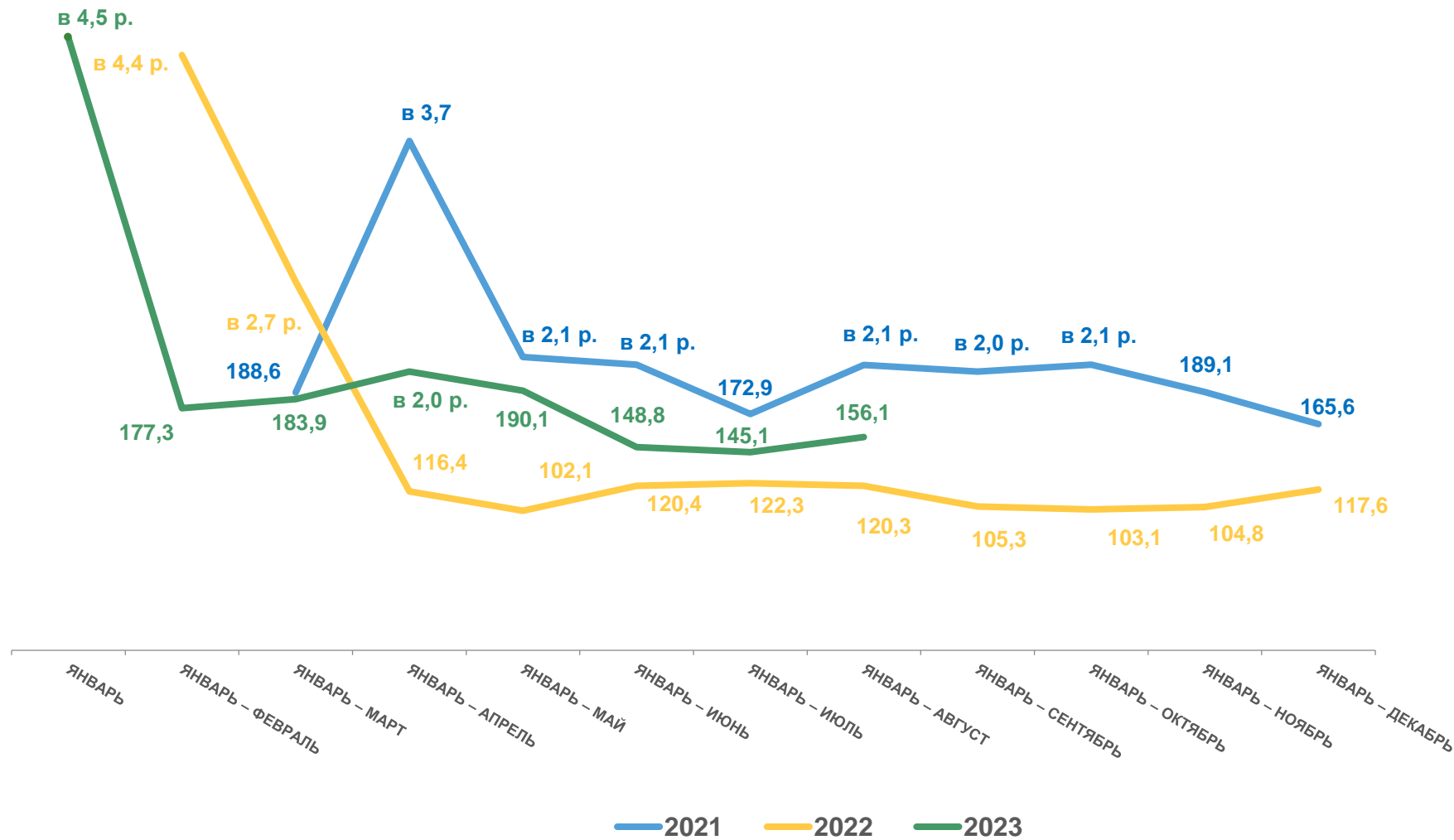
Январь-август

39 154,9

млн руб.

156,1

к январю-августу 2022 года



ПРИБЫЛЬ - УБЫТОК = САЛЬДИРОВАННЫЙ ФИНАНСОВЫЙ РЕЗУЛЬТАТ

* ПО СОПОСТАВИМОМУ КРУГУ ОРГАНИЗАЦИЙ В СООТВЕТСТВИИ С МЕТОДОЛОГИЕЙ БУХГАЛТЕРСКОГО УЧЕТА



САЛЬДИРОВАННЫЙ ФИНАНСОВЫЙ РЕЗУЛЬТАТ ОРГАНИЗАЦИЙ

ЯНВАРЬ-АВГУСТ 2023 г., МЛН РУБЛЕЙ



21 386,7

Обрабатывающие производства




11 173,6

Транспортировка и хранение



2 275,8

Торговля оптовая и розничная;
ремонт автотранспортных
средств и мотоциклов



672,3

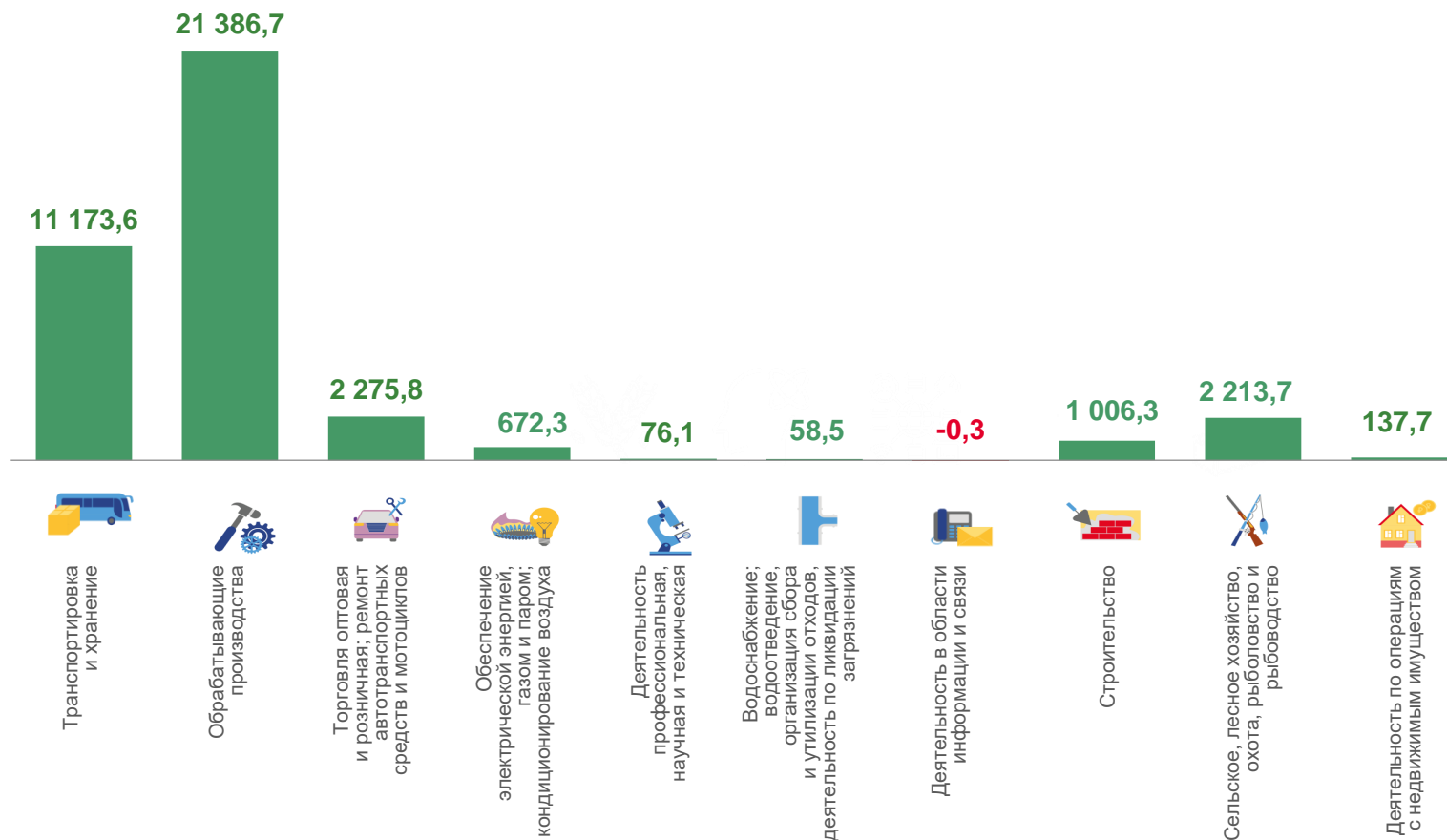
Обеспечение электрической энергией,
газом, паром; кондиционирование
воздуха



137,7

Деятельность по операциям
с недвижимым имуществом

Всего
39 154,9 млн руб.





ПРИБЫЛЬ ОРГАНИЗАЦИЙ

ЯНВАРЬ-АВГУСТ 2023 г., МЛН РУБЛЕЙ



22 072,0

Обрабатывающие производства



11 645,0

Транспортировка и хранение




5 164,5

Сельское, лесное хозяйство,
охота, рыболовство и рыбоводство



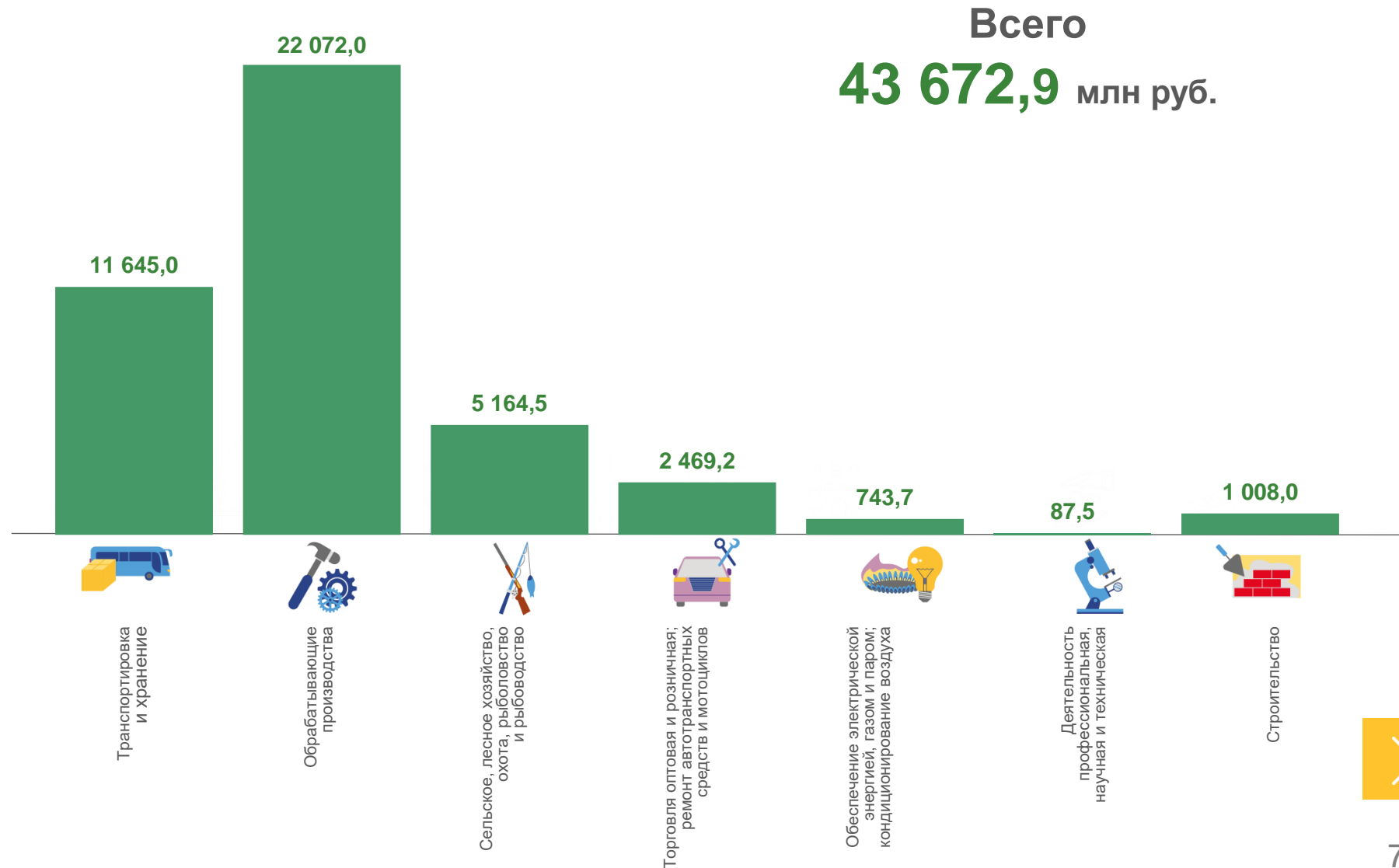
2 469,2

Торговля оптовая и розничная;
ремонт автотранспортных средств
и мотоциклов



743,7

Обеспечение электрической энергией, газом
и паром; кондиционирование воздуха



Всего
43 672,9 млн руб.





УБЫТОК ОРГАНИЗАЦИЙ

ЯНВАРЬ-АВГУСТ 2023 г., МЛН РУБЛЕЙ



2 950,8

Сельское, лесное хозяйство,
охота, рыболовство и рыбоводство



685,3

Обрабатывающие производства



471,4

Транспортировка и хранение



8,6

Деятельность по операциям с недвижимым имуществом

2 950,8



8,6



685,3



471,4



71,4



Сельское, лесное хозяйство,
охота, рыболовство
и рыбоводство



Деятельность по операциям
с недвижимым имуществом



Обрабатывающие
производства



Транспортировка
и хранение



Обеспечение электрической
энергией, газом и паром;
кондиционирование воздуха

Всего
4 517,9 млн руб.

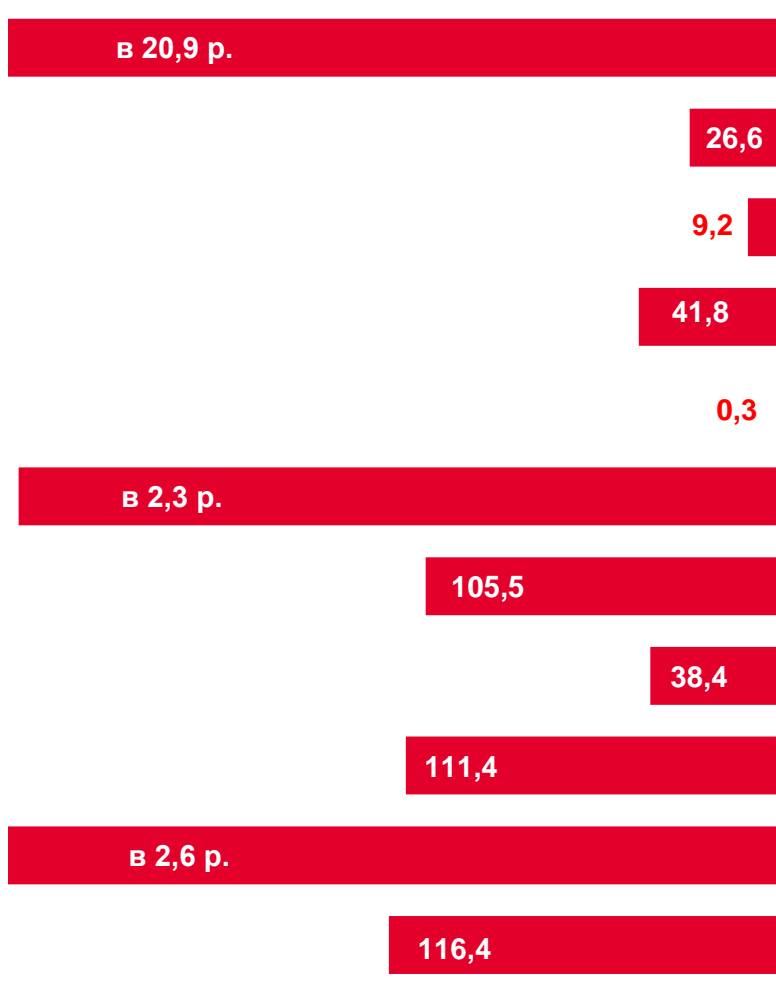




ФИНАНСОВЫЕ РЕЗУЛЬТАТЫ ДЕЯТЕЛЬНОСТИ ОРГАНИЗАЦИЙ

ЯНВАРЬ-АВГУСТ 2023 г., В % К СООТВЕТСТВУЮЩЕМУ ПЕРИОДУ ПРЕДЫДУЩЕГО ГОДА*

УБЫТОК



Сельское, лесное хозяйство, охота, рыболовство и
рыбоводство

ОБРАБАТЫВАЮЩИЕ ПРОИЗВОДСТВА

ОБЕСПЕЧЕНИЕ ЭЛЕКТРИЧЕСКОЙ ЭНЕРГИЕЙ,
ГАЗОМ И ПАРОМ; КОНДИЦИОНИРОВАНИЕ ВОЗДУХА

Водоснабжение; водоотведение,
организация сбора и утилизации отходов,
деятельность по ликвидации загрязнений

Строительство

Торговля оптовая и розничная;
ремонт автотранспортных средств
и мотоциклов

Транспортировка и хранение

Деятельность по операциям
с недвижимым имуществом

Деятельность профессиональная,
научная и техническая

Образование

Деятельность в области
здравоохранения и социальных услуг

68,4

146,1

117,9

124,0

в 2,6 р.

84,2

в 4,1 р.

139,5

97,2

101,3

142,9

ПРИБЫЛЬ





ДОЛЯ ПРИБЫЛЬНЫХ ОРГАНИЗАЦИЙ

ЯНВАРЬ-АВГУСТ 2023 г., В % К СООТВЕТСТВУЮЩЕМУ ПЕРИОДУ ПРЕДЫДУЩЕГО ГОДА*

70,5% по области в целом



80,9%

Торговля оптовая и розничная; ремонт автотранспортных средств и мотоциклов



80,0%

Образование



76,1%

Обрабатывающие производства



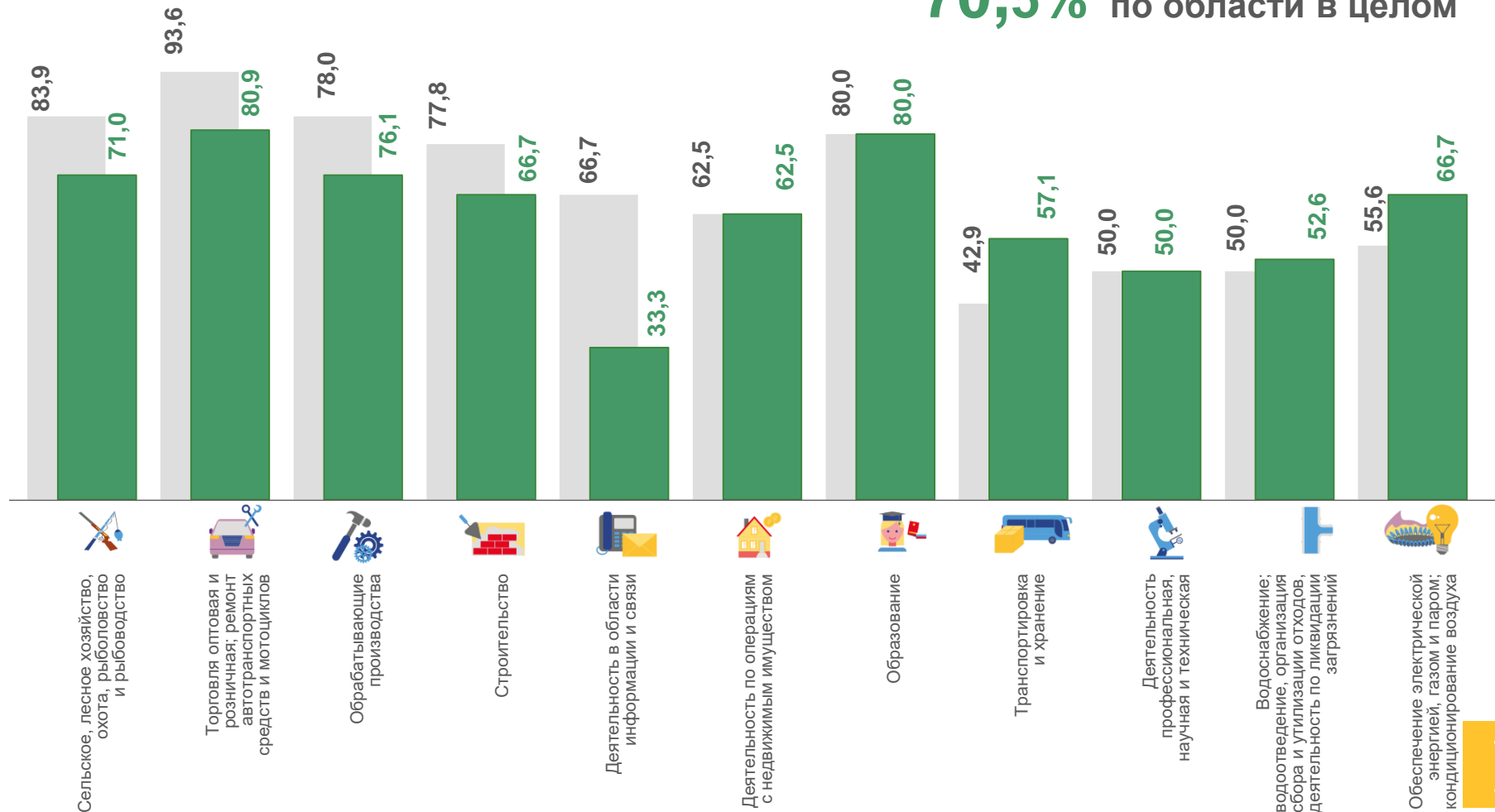
66,7%

Обеспечение электрической энергией, газом и паром; кондиционирование воздуха



66,7%

Строительство



* ПО СОПОСТАВИМОМУ КРУГУ ОРГАНИЗАЦИЙ В СООТВЕТСТВИИ С МЕТОДОЛОГИЕЙ БУХГАЛТЕРСКОГО УЧЕТА

■ Январь-август 2022 г.

■ Январь-август 2023 г.



ДОЛЯ УБЫТОЧНЫХ ОРГАНИЗАЦИЙ

ЯНВАРЬ-АВГУСТ 2023 г., В % К СООТВЕТСТВУЮЩЕМУ ПЕРИОДУ ПРЕДЫДУЩЕГО ГОДА*



50,0%

Деятельность профессиональная, научная и техническая



47,4%

Водоснабжение; водоотведение, организация сбора и утилизации отходов, деятельность по ликвидации загрязнений



42,9%

Транспортировка и хранение



42,9%

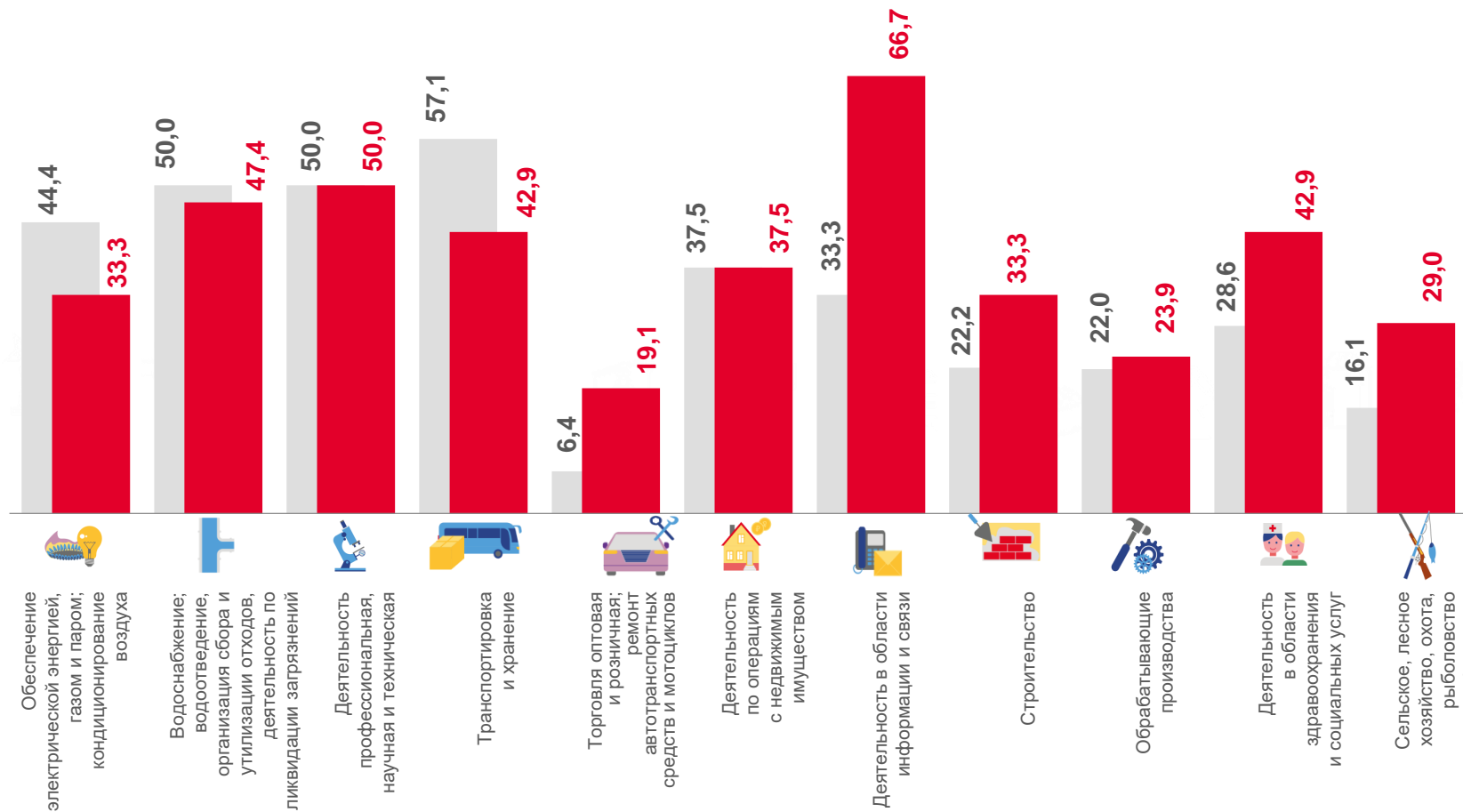
Деятельность в области здравоохранения и социальных услуг



37,5%

Деятельность по операциям с недвижимым имуществом

29,5% по области в целом



* ПО СОПОСТАВИМОМУ КРУГУ ОРГАНИЗАЦИЙ В СООТВЕТСТВИИ С МЕТОДОЛОГИЕЙ БУХГАЛТЕРСКОГО УЧЕТА

■ Январь-август 2022 г.

■ Январь-август 2023 г.

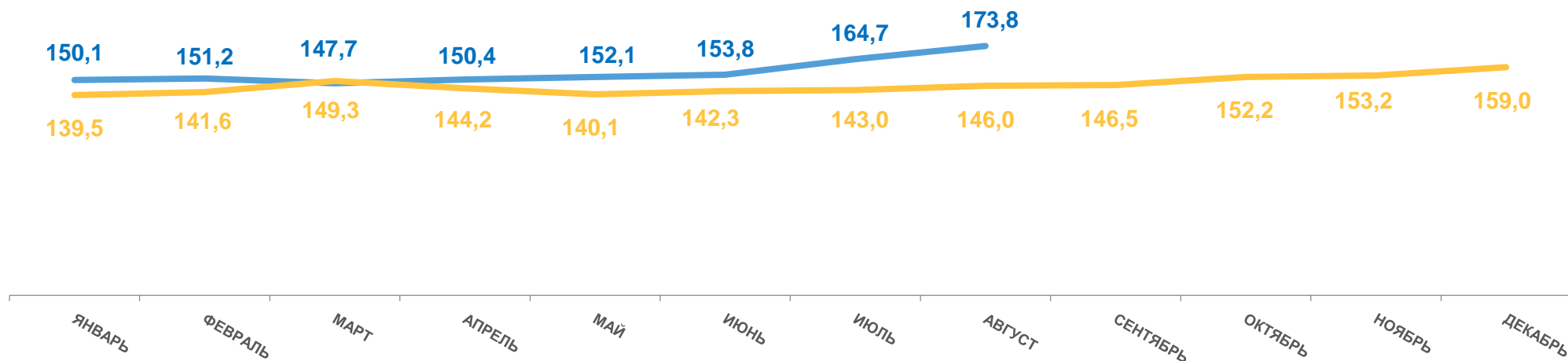




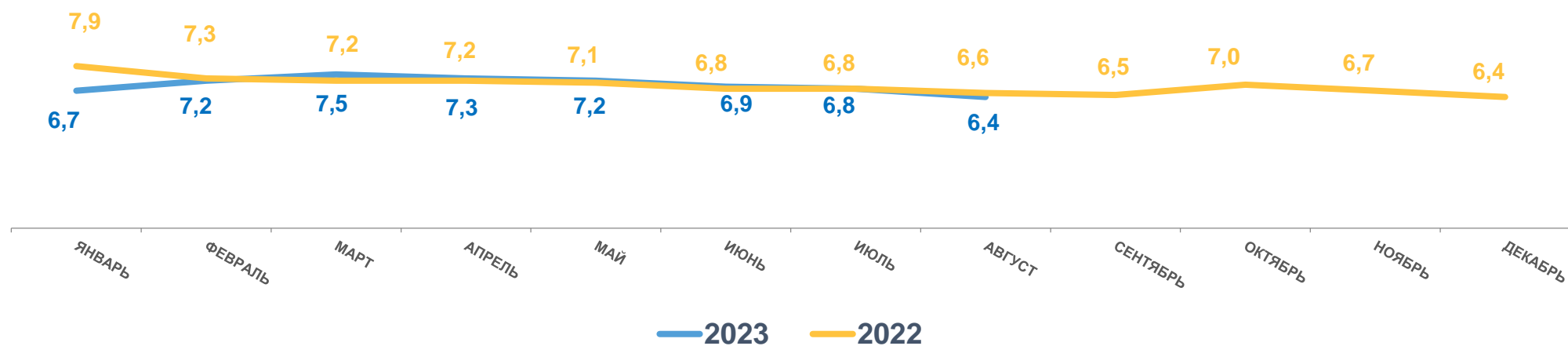
ДЕБИТОРСКАЯ ЗАДОЛЖЕННОСТЬ ОРГАНИЗАЦИЙ

НА КОНЕЦ ПЕРИОДА; МЛРД РУБЛЕЙ

Дебиторская задолженность



Просроченная дебиторская задолженность

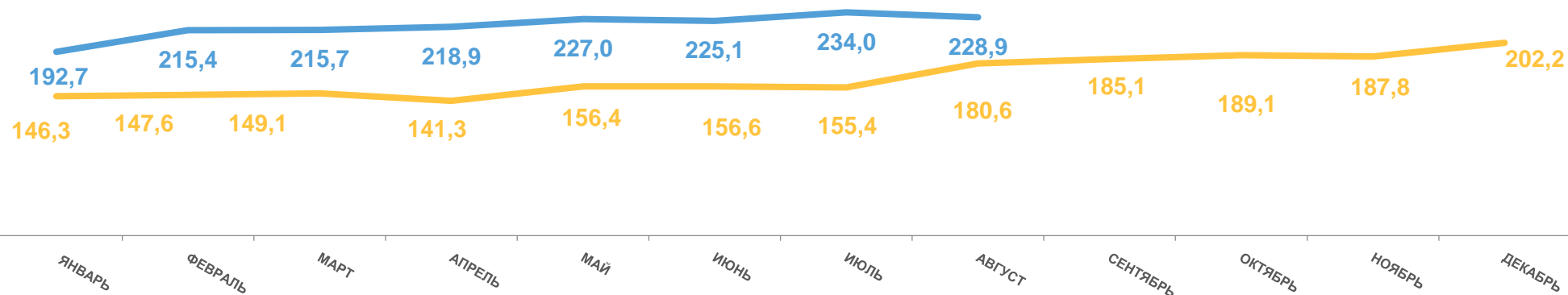




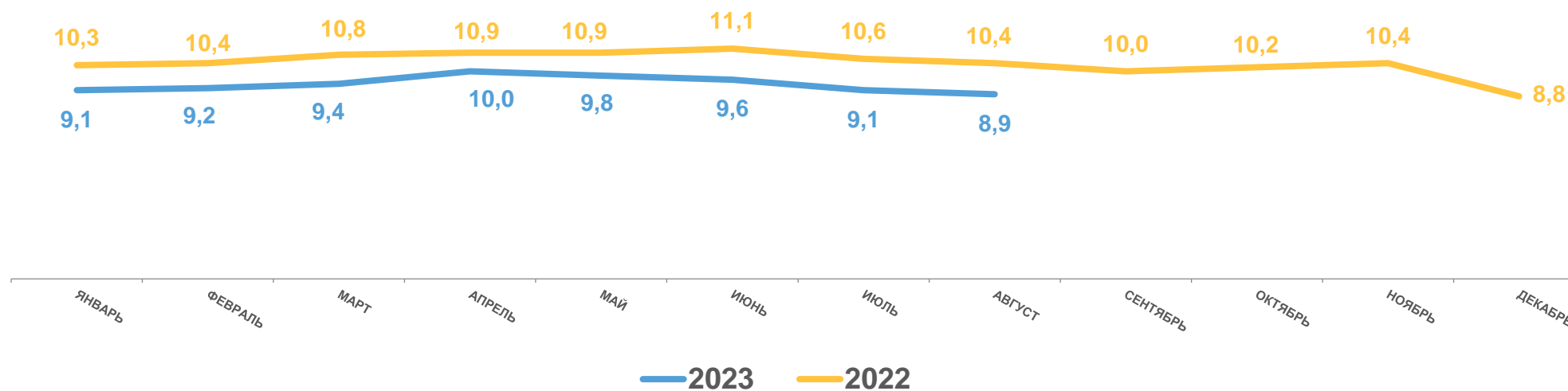
КРЕДИТОРСКАЯ ЗАДОЛЖЕННОСТЬ ОРГАНИЗАЦИЙ

НА КОНЕЦ ПЕРИОДА; МЛРД РУБЛЕЙ

Кредиторская задолженность



Просроченная кредиторская задолженность



— 2023 — 2022



ОТВЕТСТВЕННЫЕ

Территориальный орган Федеральной службы государственной статистики по Брянской области

Отдел статистики цен и финансов

Куприна Елена Сергеевна
тел. (4832) 67 12 16

Орлова Татьяна Ивановна
тел. (4832) 67 13 17