



ТЕРРИТОРИАЛЬНЫЙ ОРГАН  
ФЕДЕРАЛЬНОЙ СЛУЖБЫ  
ГОСУДАРСТВЕННОЙ СТАТИСТИКИ  
ПО БРЯНСКОЙ ОБЛАСТИ

# ФИНАНСОВЫЕ РЕЗУЛЬТАТЫ ДЕЯТЕЛЬНОСТИ И СОСТОЯНИЕ РАСЧЕТОВ ОРГАНИЗАЦИЙ

январь – июль 2024 года

# СОДЕРЖАНИЕ

Методологические пояснения	3
Финансовые результаты деятельности организаций	4
Состояние расчетов организаций	12

**Сальдированный финансовый результат (прибыль минус убыток)** – конечный финансовый результат, выявленный на основании бухгалтерского учета всех хозяйственных операций организаций. Представляет сумму прибыли (убытка) от продажи товаров, продукции (работ, услуг), основных средств, иного имущества организаций и чистых доходов от прочих операций.

Данные в информационно-аналитическом материале приводятся по организациям, кроме субъектов малого предпринимательства, кредитных организаций, государственных (муниципальных) учреждений, некредитных финансовых организаций. В фактически действующих ценах.

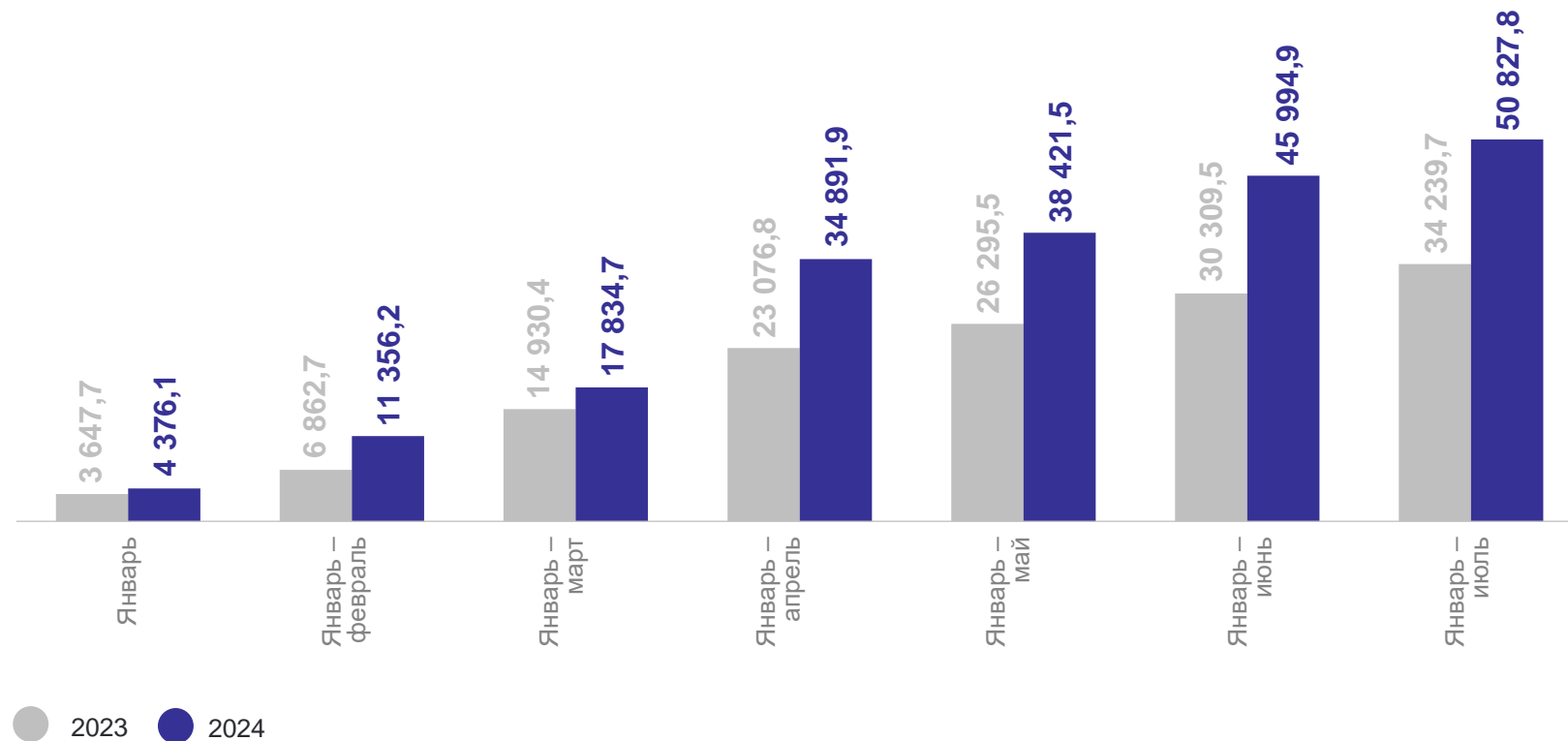
# САЛЬДИРОВАННЫЙ ФИНАНСОВЫЙ РЕЗУЛЬТАТ\*

январь – июль 2024 г., млн рублей

БРЯНСКСТАТ

Сальдированный финансовый результат

 **50 827,8** млн рублей



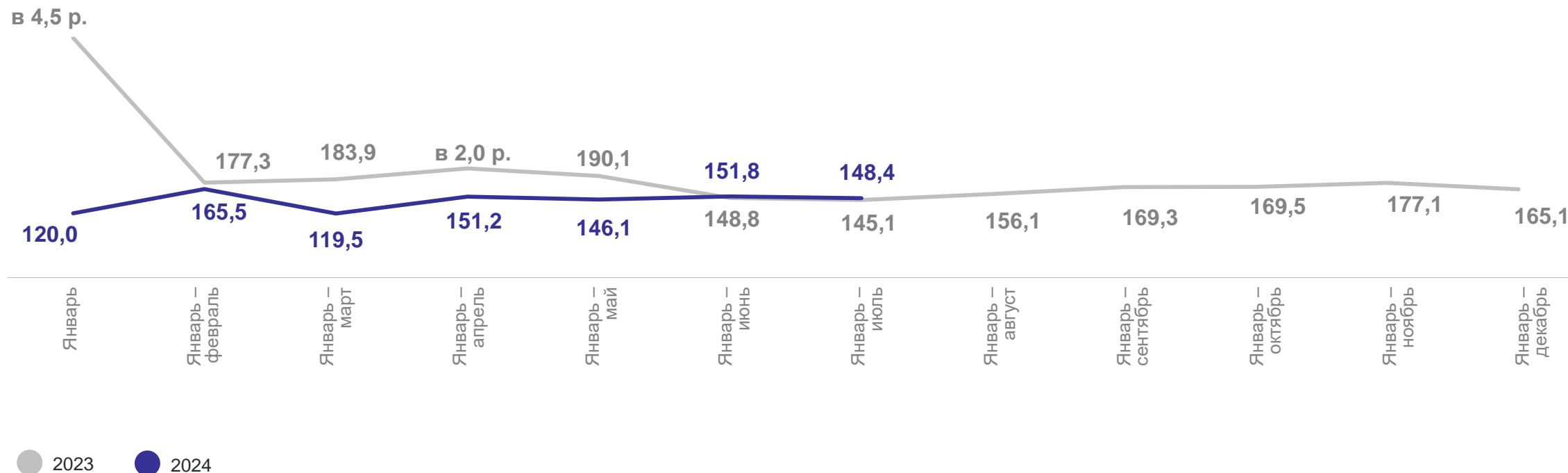
\* По сопоставимому кругу организаций, в соответствии с методологией

# ТЕМПЫ РОСТА САЛЬДИРОВАННОГО ФИНАНСОВОГО РЕЗУЛЬТАТА\*

в % к соответствующему периоду предыдущего года

Сальдированный финансовый результат

 **148,4%**



\* По сопоставимому кругу организаций, в соответствии с методологией

# САЛЬДИРОВАННЫЙ ФИНАНСОВЫЙ РЕЗУЛЬТАТ

январь – июль 2024 г., млн рублей

БРЯНСКСТАТ

Всего

+  - 50 827,8 млн рублей

Обрабатывающие производства

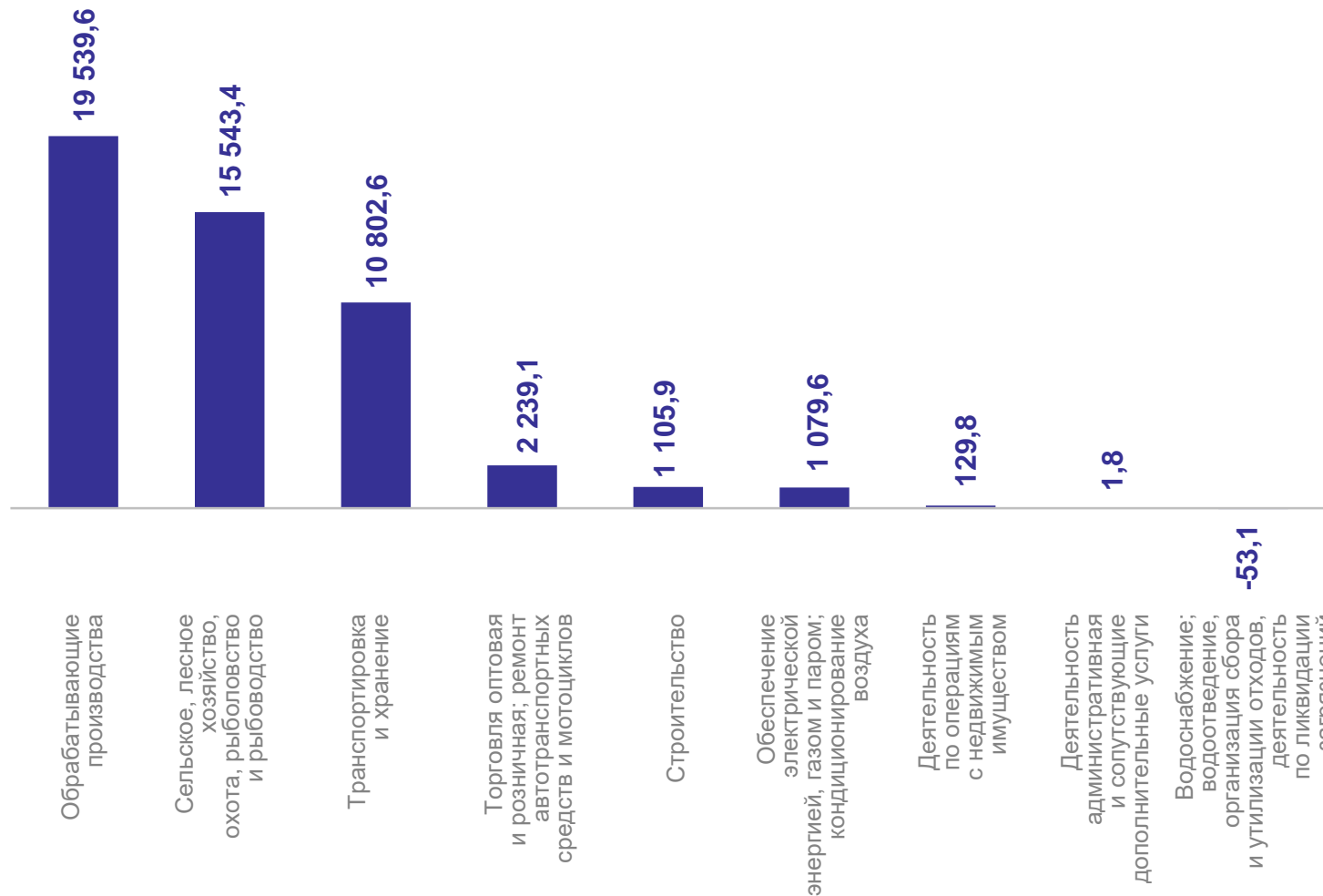
 19 539,6 млн рублей

Сельское, лесное хозяйство, охота, рыболовство и рыбоводство

 15 543,4 млн рублей

Транспортировка и хранение

 10 802,6 млн рублей



# ПРИБЫЛЬ ОРГАНИЗАЦИЙ

январь – июль 2024 г., млн рублей

БРЯНСКСТАТ

Всего

 **55 420,8** млн рублей

Обработывающие производства

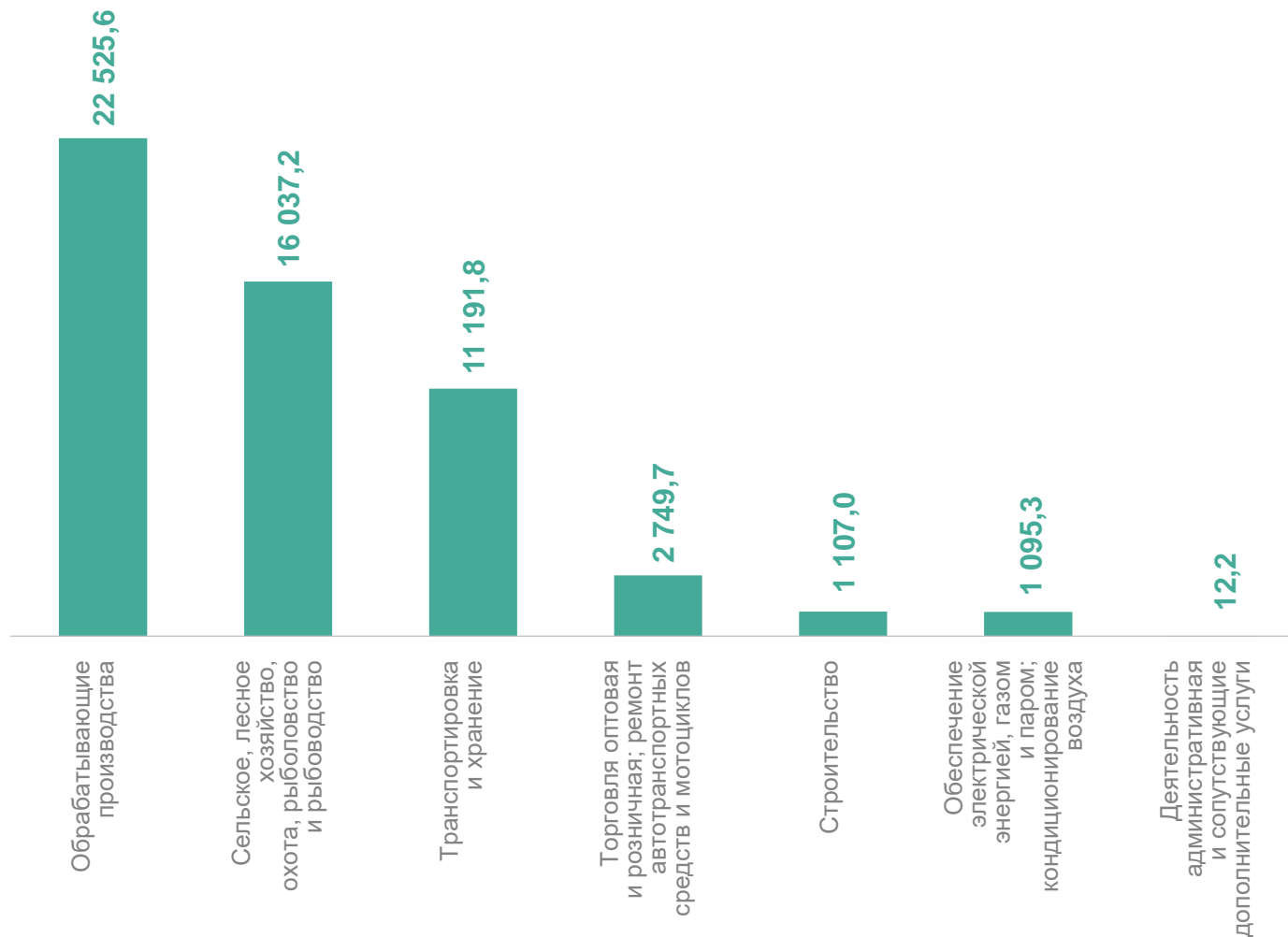
 **22 525,6** млн рублей

Сельское, лесное хозяйство, охота, рыболовство и рыбоводство

 **16 037,2** млн рублей

Транспортировка и хранение

 **11 191,8** млн рублей



# УБЫТОК ОРГАНИЗАЦИЙ

январь – июль 2024 г., млн рублей

БРЯНСКСТАТ

Всего

 **4 593,0** млн рублей

Обработывающие производства

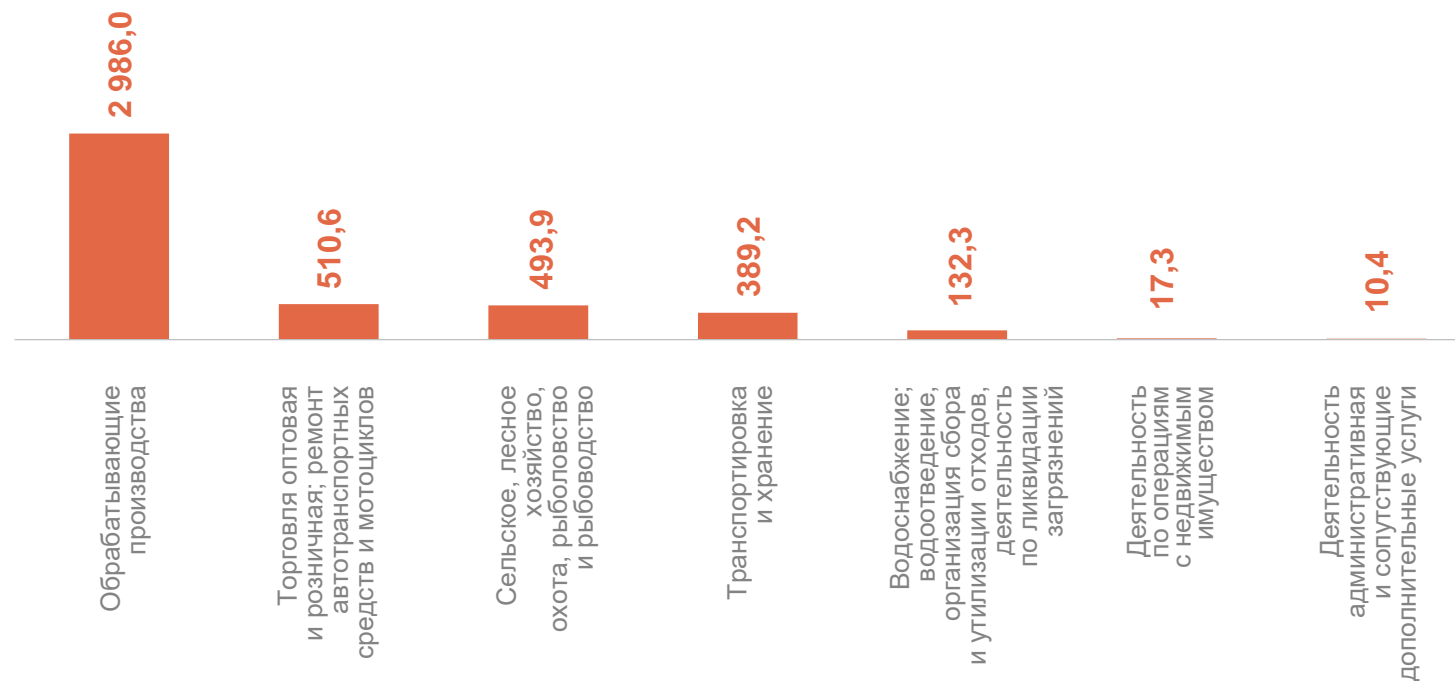
 **2 986,0** млн рублей

Торговля оптовая и розничная;  
ремонт автотранспортных  
средств и мотоциклов

 **510,6** млн рублей

Сельское, лесное хозяйство, охота,  
рыболовство и рыбоводство

 **493,9** млн рублей





# ФИНАНСОВЫЕ РЕЗУЛЬТАТЫ ДЕЯТЕЛЬНОСТИ ОРГАНИЗАЦИЙ\*

январь – июль 2024 г., в % к соответствующему периоду предыдущего года

БРЯНСКСТАТ



\* По сопоставимому кругу организаций, в соответствии с методологией

# ДОЛЯ ПРИБЫЛЬНЫХ ОРГАНИЗАЦИЙ\*

январь – июль 2024 г., в % к соответствующему периоду предыдущего года

БРЯНСКСТАТ

Всего



70,1%

Торговля оптовая и розничная;  
ремонт автотранспортных  
средств и мотоциклов



87,3%

Строительство

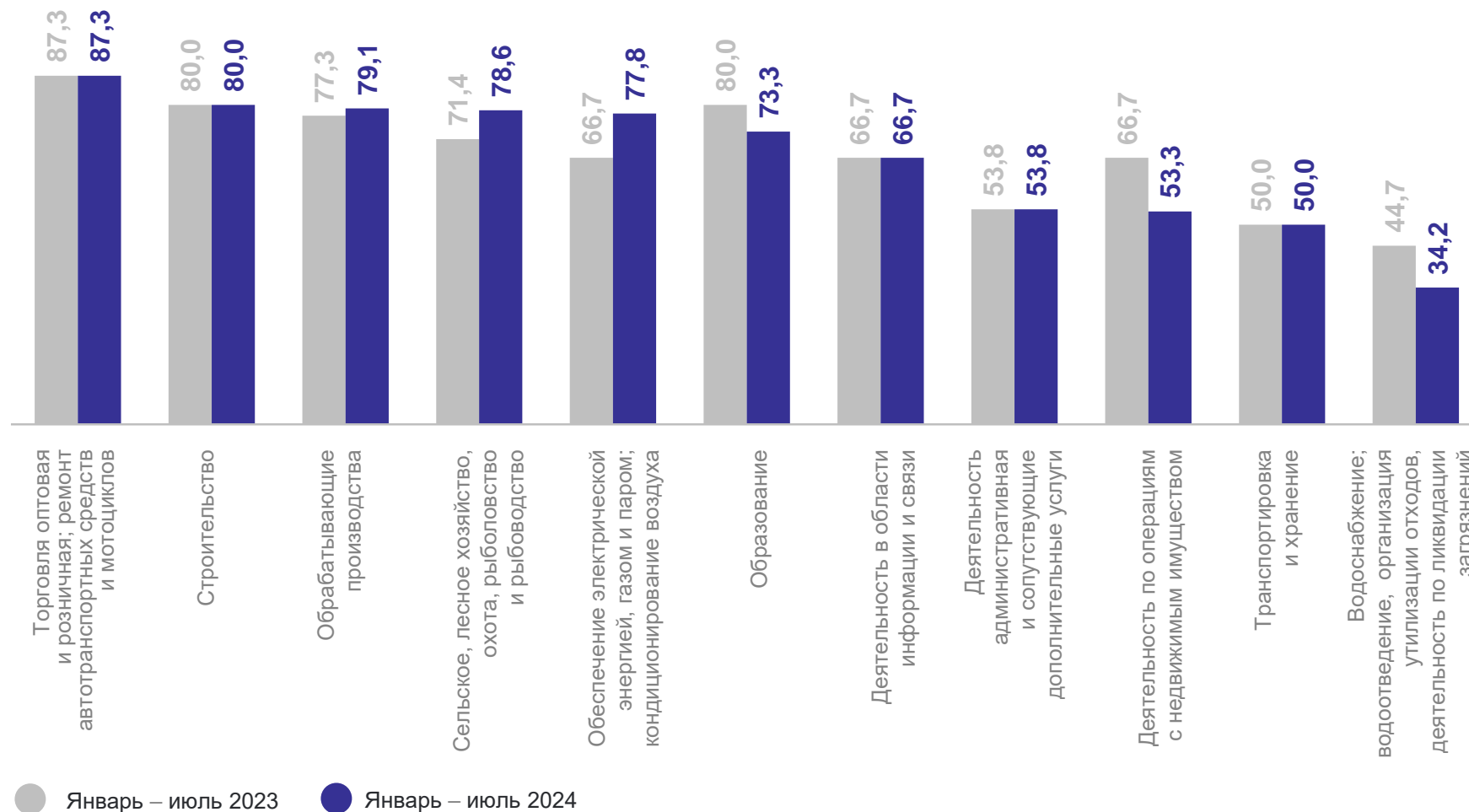


80,0%

Обработывающие производства



79,1%



\* По сопоставимому кругу организаций, в соответствии с методологией

# ДОЛЯ УБЫТОЧНЫХ ОРГАНИЗАЦИЙ\*

январь – июль 2024 г., в % к соответствующему периоду предыдущего года

БРЯНСКСТАТ

Всего



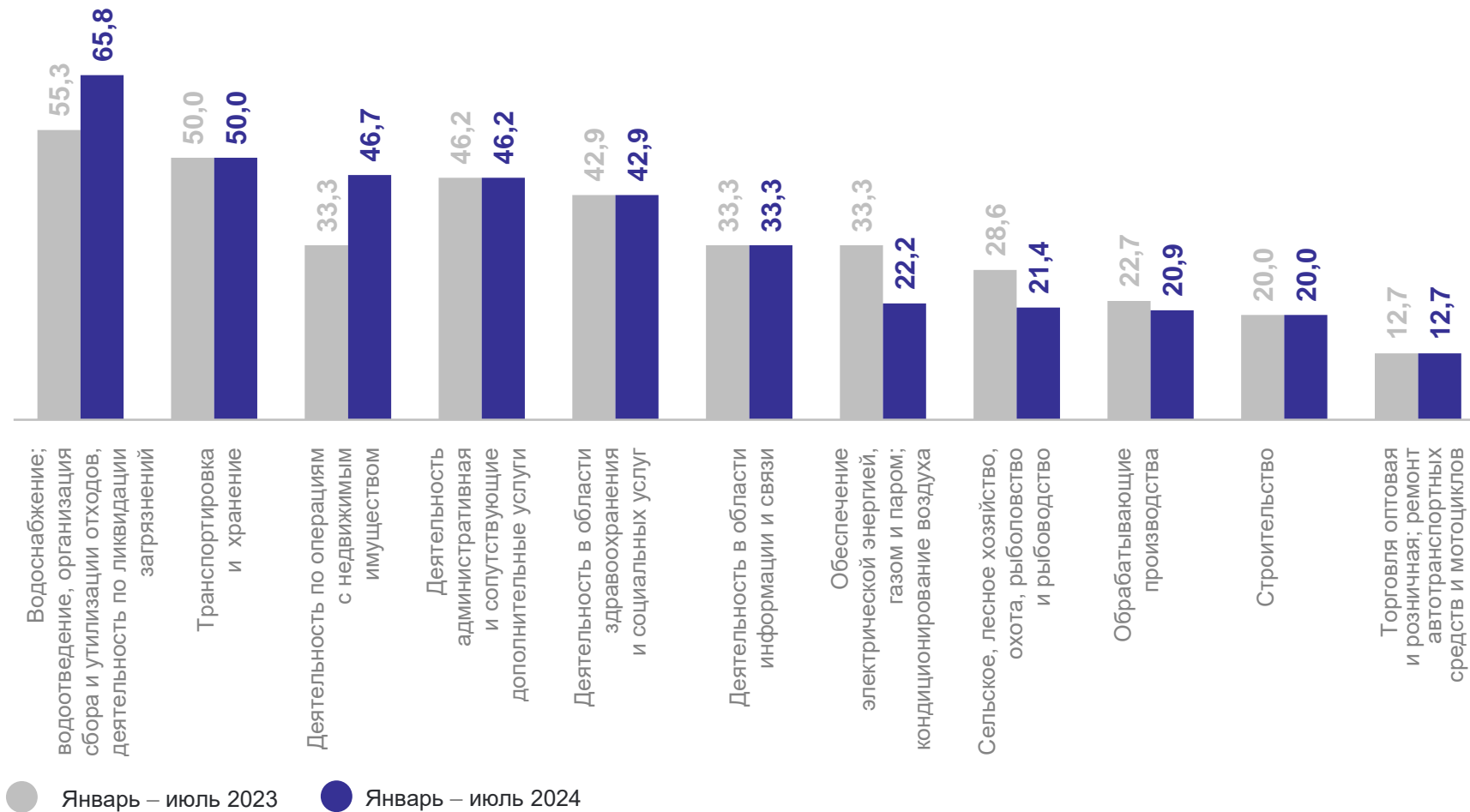
Водоснабжение; водоотведение, организация сбора и утилизации отходов, деятельность по ликвидации загрязнений



Транспортировка и хранение



Деятельность по операциям с недвижимым имуществом



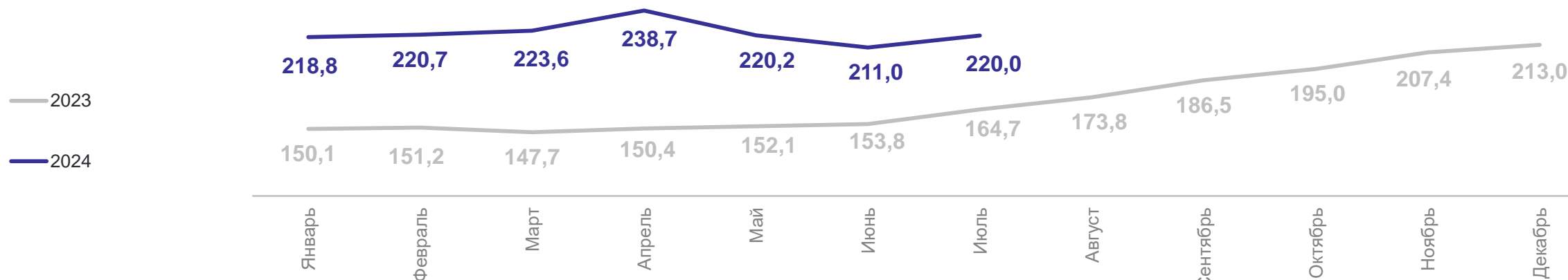
\* По сопоставимому кругу организаций, в соответствии с методологией

# ДЕБИТОРСКАЯ ЗАДОЛЖЕННОСТЬ ОРГАНИЗАЦИЙ

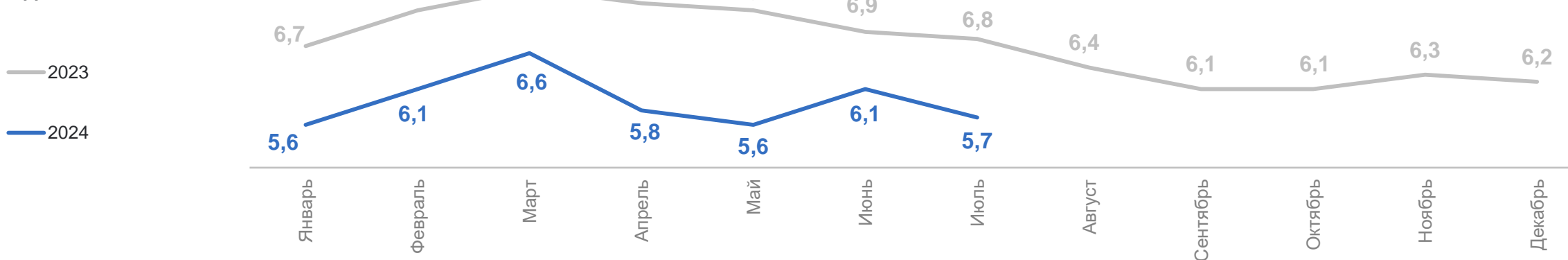
на конец периода, млрд рублей

БРЯНСКСТАТ

Дебиторская  
задолженность



Просроченная  
дебиторская  
задолженность

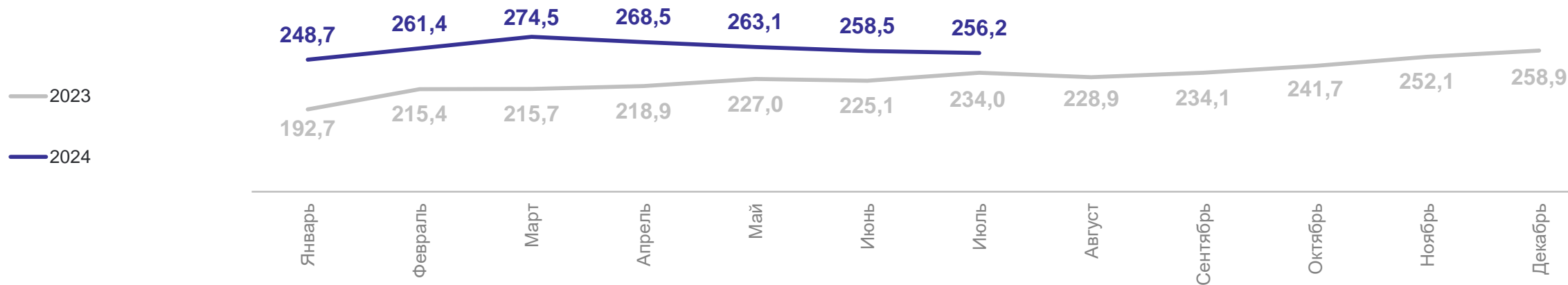


# КРЕДИТОРСКАЯ ЗАДОЛЖЕННОСТЬ ОРГАНИЗАЦИЙ

на конец периода, млрд рублей

БРЯНСКСТАТ

Кредиторская  
задолженность



Просроченная  
кредиторская  
задолженность

