



ФЕДЕРАЛЬНАЯ СЛУЖБА
ГОСУДАРСТВЕННОЙ СТАТИСТИКИ

Финансовые результаты деятельности и состояние расчетов организаций Брянской области



за январь-июль 2023 года



ФЕДЕРАЛЬНАЯ СЛУЖБА
ГОСУДАРСТВЕННОЙ СТАТИСТИКИ

Финансовые результаты деятельности и состояние расчетов организаций

БРЯНСКОЙ ОБЛАСТИ

за январь-июль 2023 года

- 01 МЕТОДОЛОГИЧЕСКИЕ ПОЯСНЕНИЯ
- 02 САЛЬДИРОВАННЫЙ ФИНАНСОВЫЙ РЕЗУЛЬТАТ
- 03 ПРИБЫЛЬ, УБЫТОК ОРГАНИЗАЦИЙ
- 04 ФИНАНСОВЫЕ РЕЗУЛЬТАТЫ ДЕЯТЕЛЬНОСТИ ОРГАНИЗАЦИЙ
- 05 ДОЛЯ ОРГАНИЗАЦИЙ, ПОЛУЧИВШИХ ПРИБЫЛЬ (УБЫТОК)
- 06 ДЕБИТОРСКАЯ ЗАДОЛЖЕННОСТЬ ОРГАНИЗАЦИЙ
- 07 КРЕДИТОРСКАЯ ЗАДОЛЖЕННОСТЬ ОРГАНИЗАЦИЙ





Методологические пояснения

01 Сальдированный финансовый результат (прибыль минус убыток) - конечный финансовый результат, выявленный на основании бухгалтерского учета всех хозяйственных операций организаций. Представляет сумму прибыли (убытка) от продажи товаров, продукции (работ, услуг), основных средств, иного имущества организаций и чистых доходов от прочих операций.

Данные по сальдированному финансовому результату деятельности организаций приводятся без субъектов малого предпринимательства в фактически действовавших ценах.





САЛЬДИРОВАННЫЙ ФИНАНСОВЫЙ РЕЗУЛЬТАТ

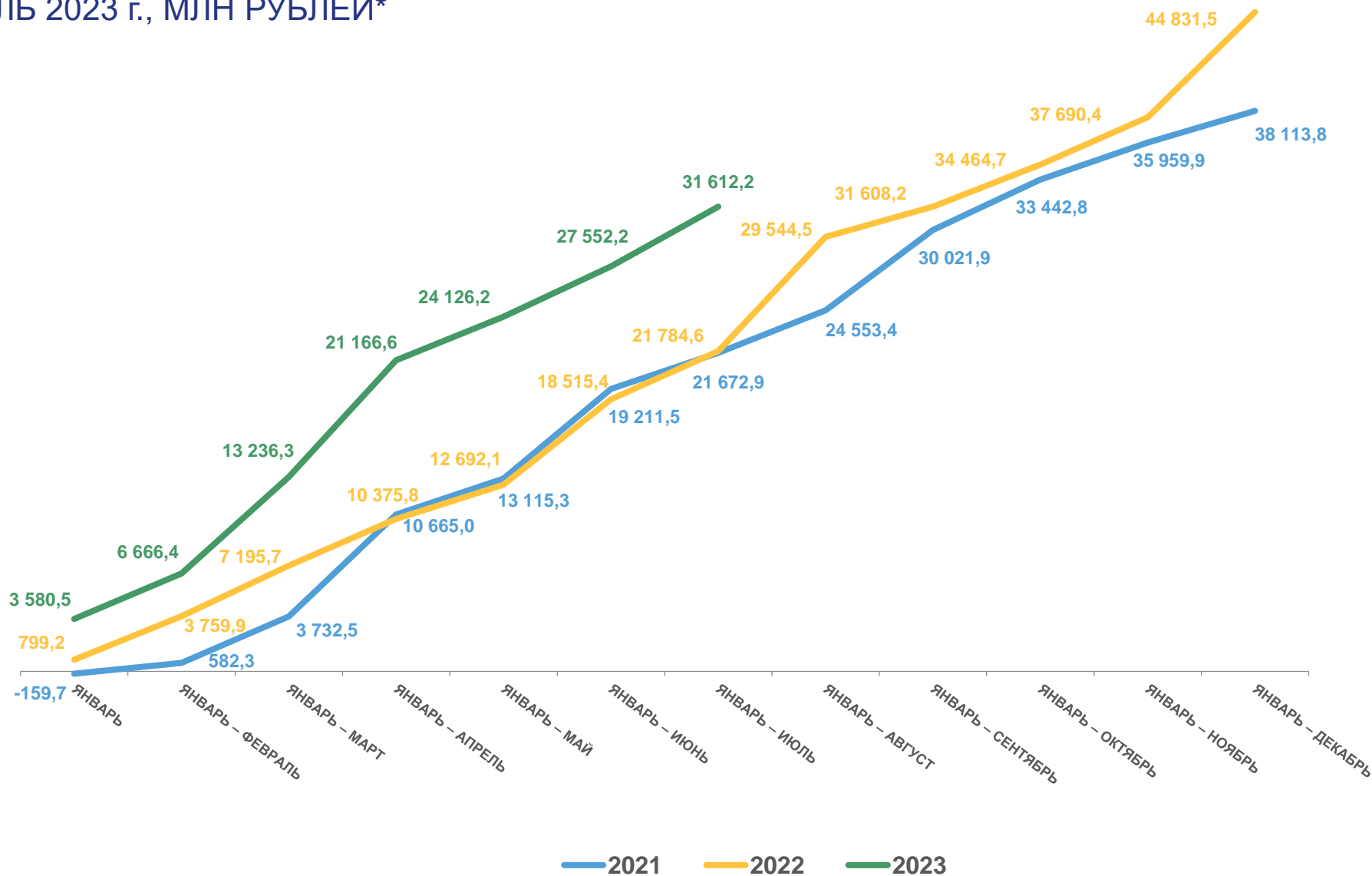
ЯНВАРЬ-ИЮЛЬ 2023 г., МЛН РУБЛЕЙ*

2023 ГОД

Январь-июль

31 612,2

млн руб.



ПРИБЫЛЬ - УБЫТОК = САЛЬДИРОВАННЫЙ ФИНАНСОВЫЙ РЕЗУЛЬТАТ

* ПО СОПОСТАВИМОМУ КРУГУ ОРГАНИЗАЦИЙ В СООТВЕТСТВИИ С МЕТОДОЛОГИЕЙ БУХГАЛТЕРСКОГО УЧЕТА





САЛЬДИРОВАННЫЙ ФИНАНСОВЫЙ РЕЗУЛЬТАТ

ЯНВАРЬ-ИЮЛЬ 2023 г., В % К СООТВЕТСТВУЮЩЕМУ ПЕРИОДУ ПРЕДЫДУЩЕГО ГОДА*

2023 ГОД

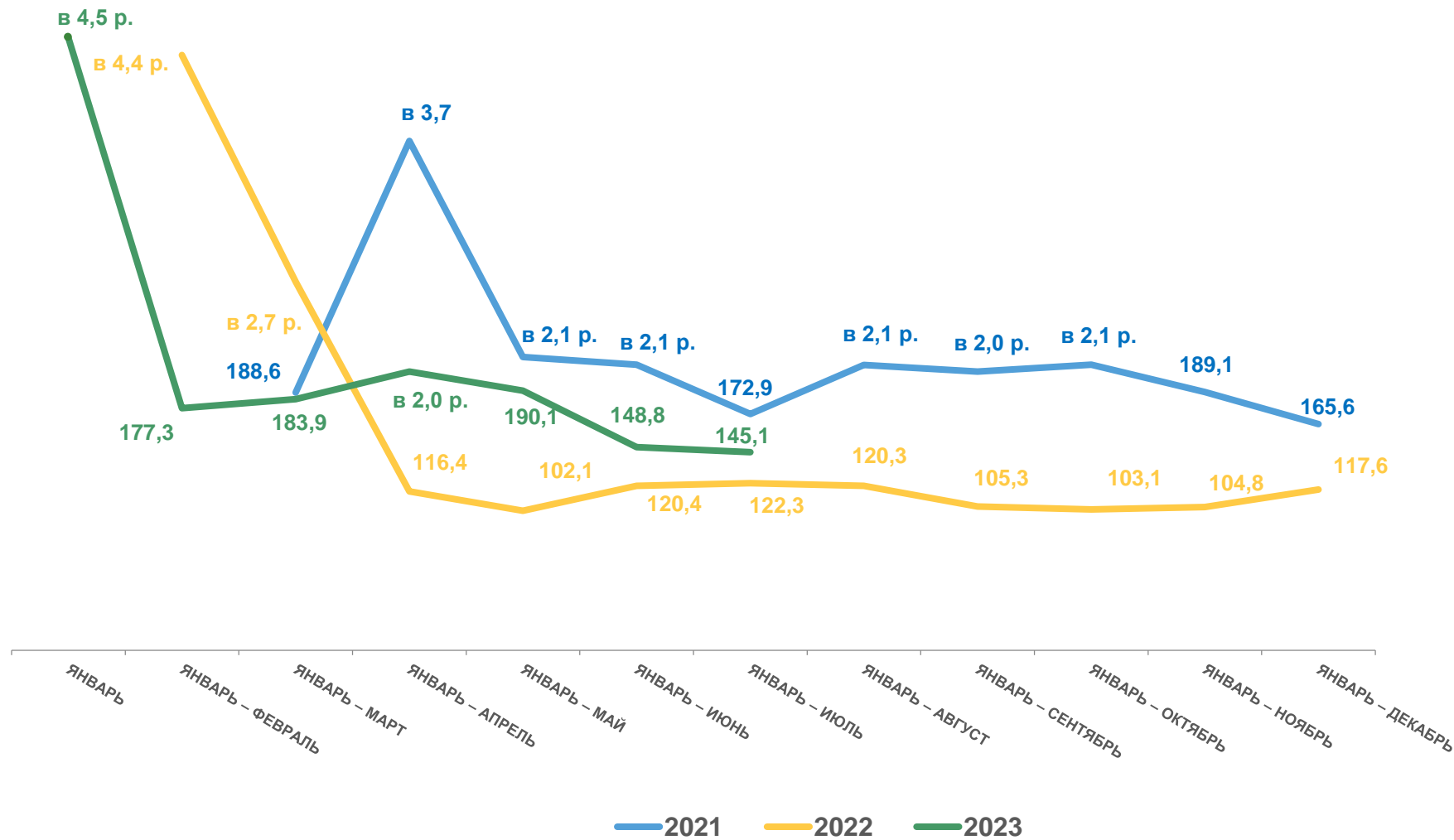
Январь-июль

31 612,2

млн руб.

145,1

к январю-июлю 2022 года



ПРИБЫЛЬ - УБЫТОК = САЛЬДИРОВАННЫЙ ФИНАНСОВЫЙ РЕЗУЛЬТАТ

* ПО СОПОСТАВИМОМУ КРУГУ ОРГАНИЗАЦИЙ В СООТВЕТСТВИИ С МЕТОДОЛОГИЕЙ БУХГАЛТЕРСКОГО УЧЕТА



САЛЬДИРОВАННЫЙ ФИНАНСОВЫЙ РЕЗУЛЬТАТ ОРГАНИЗАЦИЙ

ЯНВАРЬ-ИЮЛЬ 2023 г., МЛН РУБЛЕЙ

Всего
31 612,2 млн руб.



16 912,8

Обрабатывающие производства




10 275,8

Транспортировка и хранение



1 970,5

Торговля оптовая и розничная;
ремонт автотранспортных
средств и мотоциклов



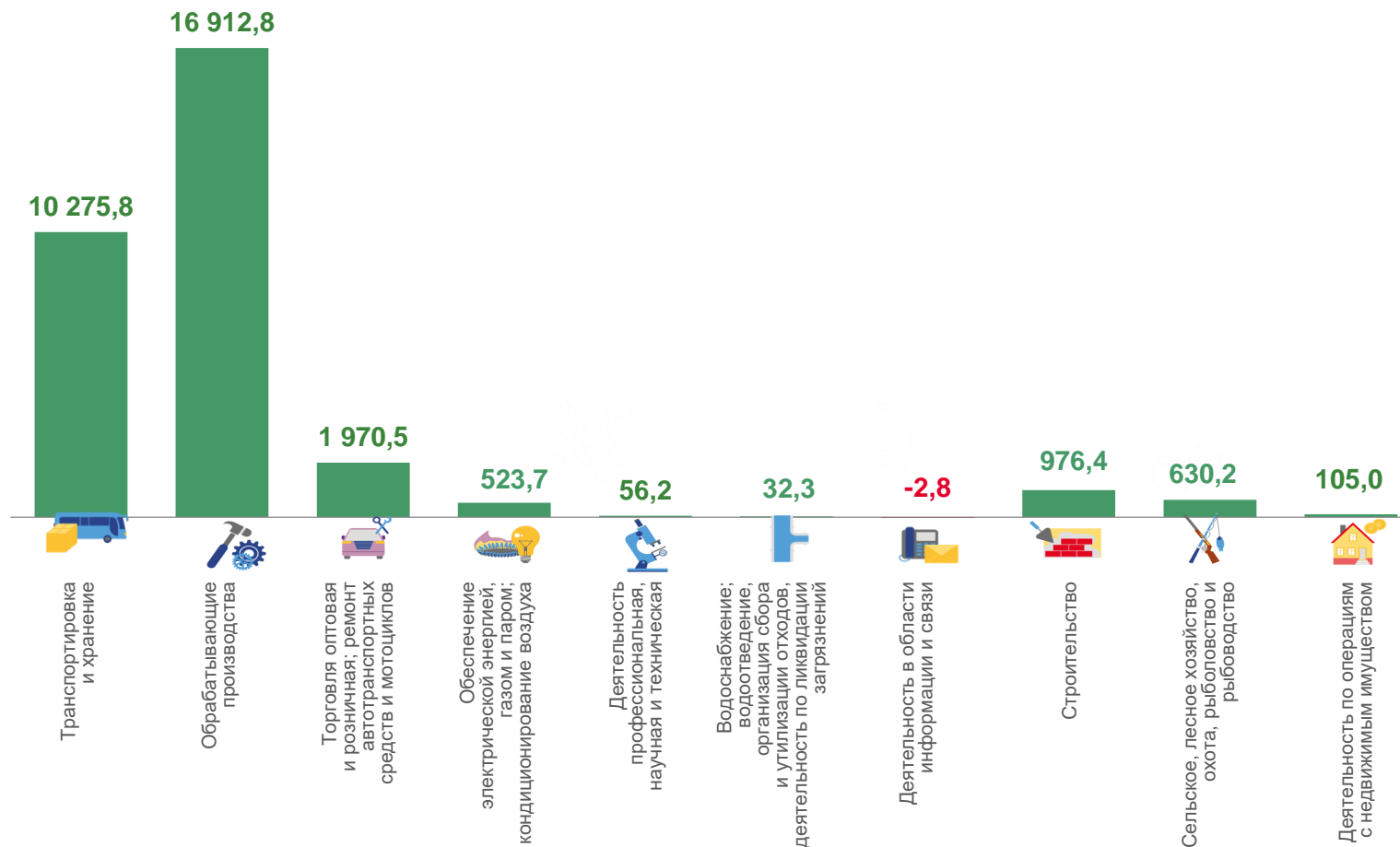
523,7

Обеспечение электрической энергией,
газом, паром; кондиционирование
воздуха



105,0

Деятельность по операциям
с недвижимым имуществом





ПРИБЫЛЬ ОРГАНИЗАЦИЙ

ЯНВАРЬ-ИЮЛЬ 2023 г., МЛН РУБЛЕЙ



17 714,8

Обработывающие производства



10 688,7

Транспортировка и хранение




3 517,3

Сельское, лесное хозяйство,
охота, рыболовство и рыбоводство



2 209,7

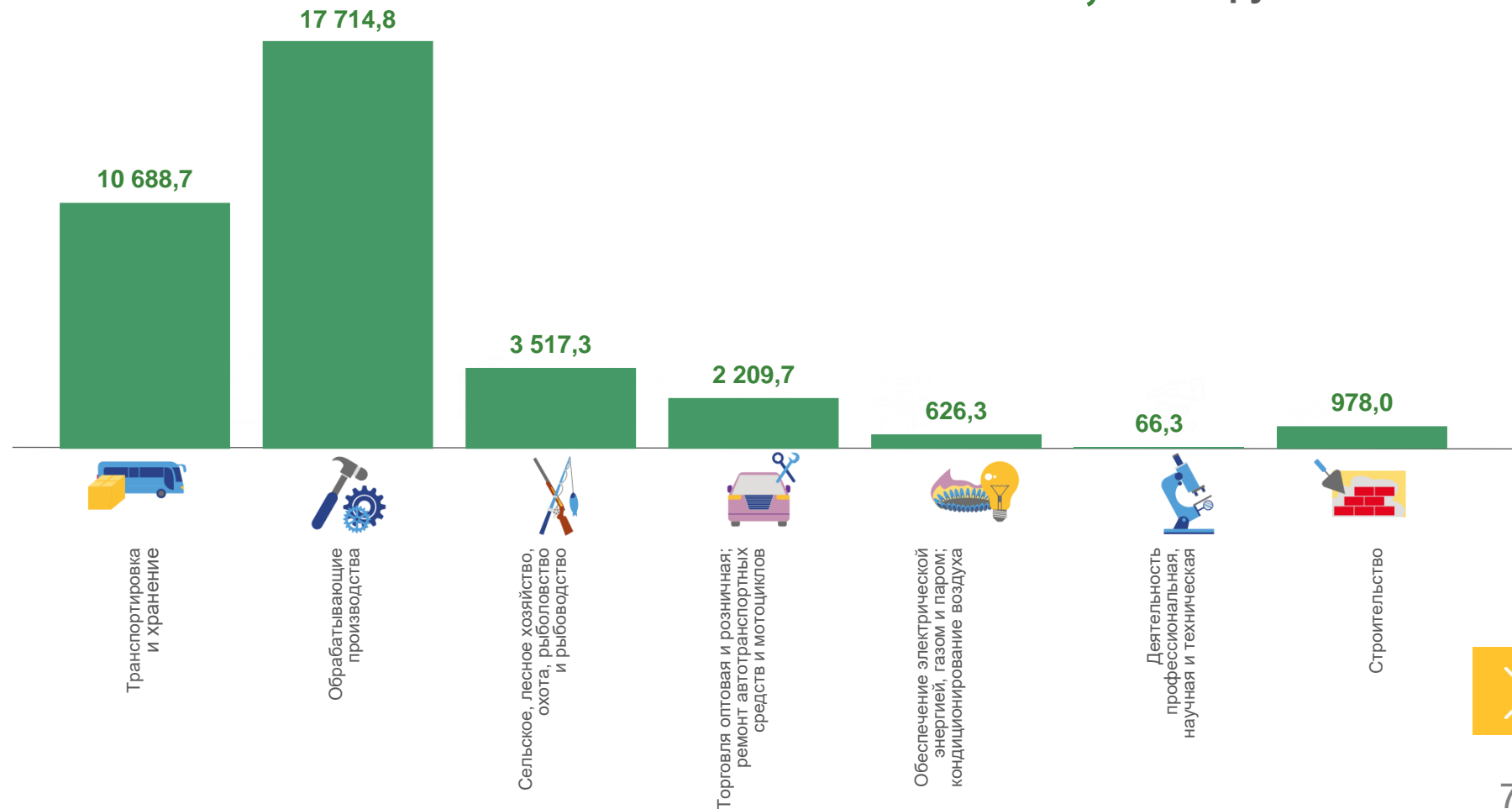
Торговля оптовая и розничная;
ремонт автотранспортных средств
и мотоциклов



626,3

Обеспечение электрической энергией, газом
и паром; кондиционирование воздуха

Всего
36 208,1 млн руб.





УБЫТОК ОРГАНИЗАЦИЙ

ЯНВАРЬ-ИЮЛЬ 2023 г., МЛН РУБЛЕЙ



2 887,1

Сельское, лесное хозяйство,
охота, рыболовство и рыбоводство



802,0

Обрабатывающие производства



412,9

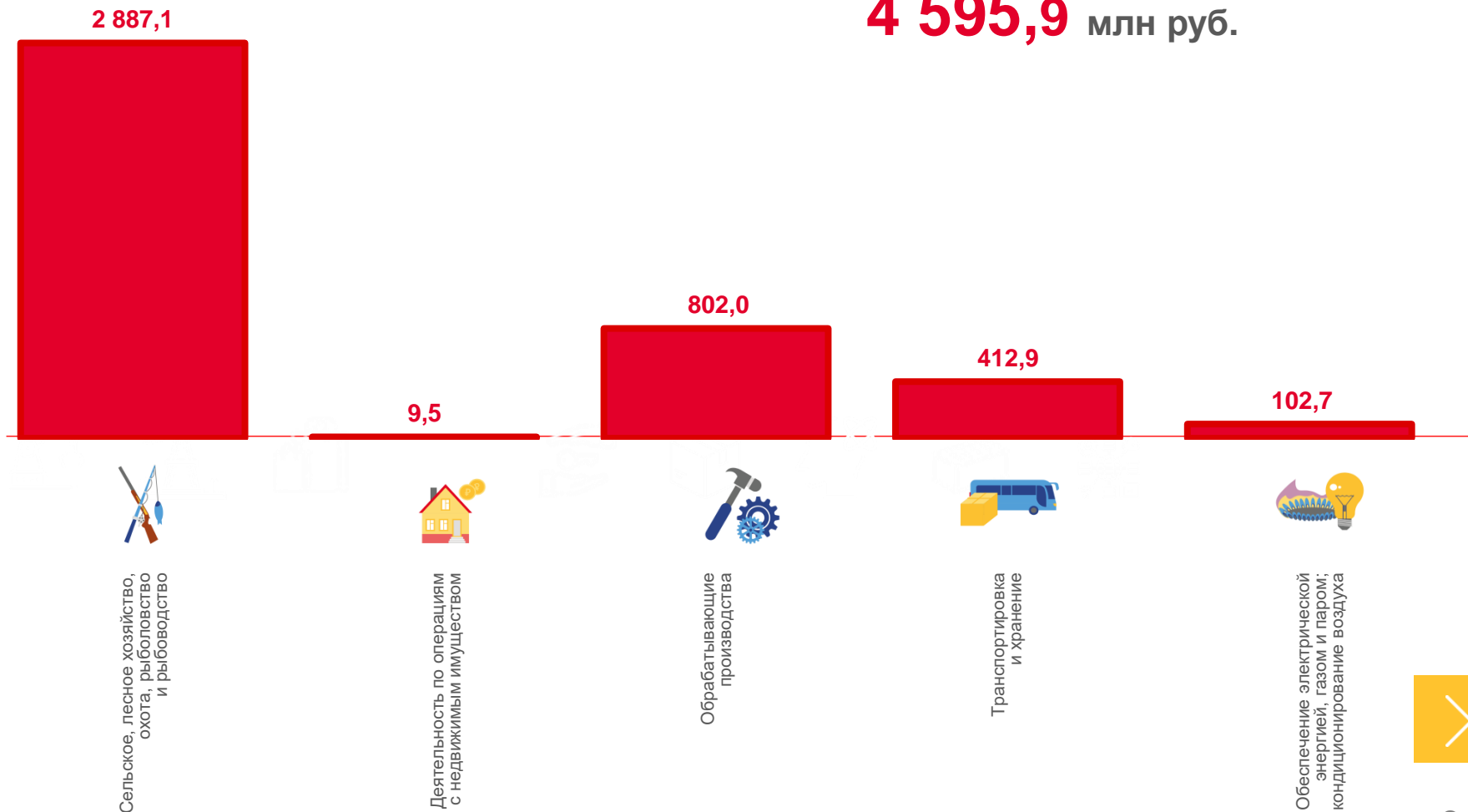
Транспортировка и хранение



9,5

Деятельность по операциям с недвижимым имуществом

Всего
4 595,9 млн руб.

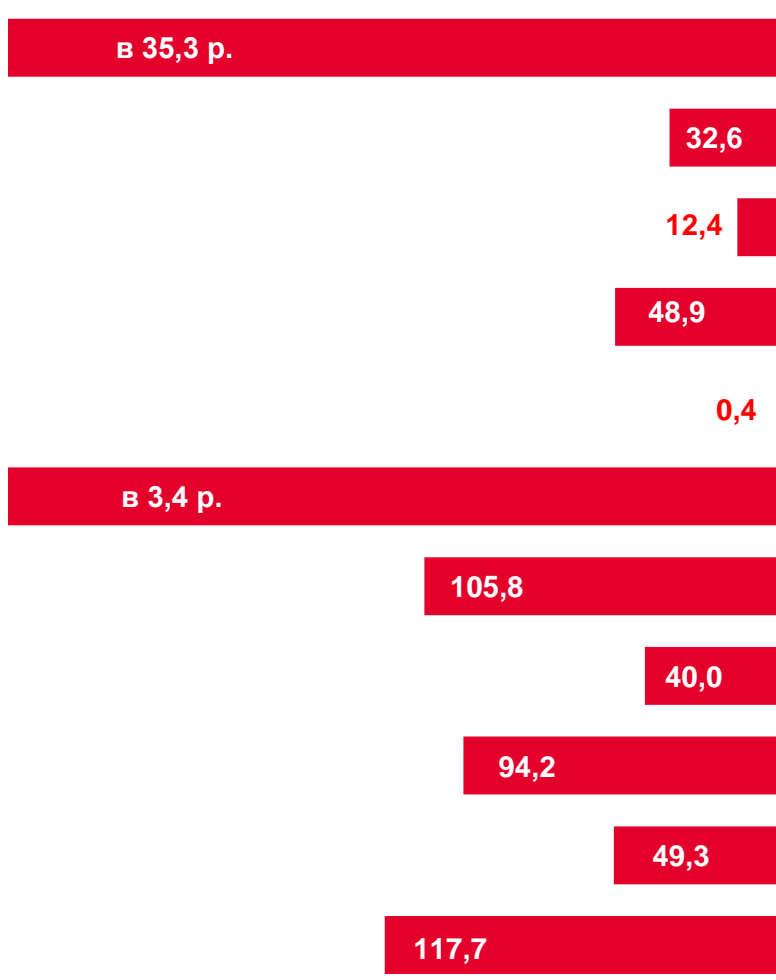




ФИНАНСОВЫЕ РЕЗУЛЬТАТЫ ДЕЯТЕЛЬНОСТИ ОРГАНИЗАЦИЙ

ЯНВАРЬ-ИЮЛЬ 2023 г., В % К СООТВЕТСТВУЮЩЕМУ ПЕРИОДУ ПРЕДЫДУЩЕГО ГОДА*

УБЫТОК



Сельское, лесное хозяйство, охота, рыболовство и рыбоводство

Обрабатывающие производства

Обеспечение электрической энергией, газом и паром; кондиционирование воздуха

Водоснабжение; водоотведение, организация сбора и утилизации отходов, деятельность по ликвидации загрязнений

Строительство

Торговля оптовая и розничная; ремонт автотранспортных средств и мотоциклов

Транспортировка и хранение

Деятельность по операциям с недвижимым имуществом

Деятельность профессиональная, научная и техническая

Образование

Деятельность в области здравоохранения и социальных услуг

54,0

137,0

107,6

118,9

в 3,2 р.

81,5

в 3,8 р.

124,5

111,1

94,6

137,7

ПРИБЫЛЬ





ДОЛЯ ПРИБЫЛЬНЫХ ОРГАНИЗАЦИЙ

ЯНВАРЬ-ИЮЛЬ 2023 г., В % К СООТВЕТСТВУЮЩЕМУ ПЕРИОДУ ПРЕДЫДУЩЕГО ГОДА*

68,7% по области в целом



80,9%

Торговля оптовая и розничная; ремонт автотранспортных средств и мотоциклов



80,0%

Образование



74,3%

Обрабатывающие производства



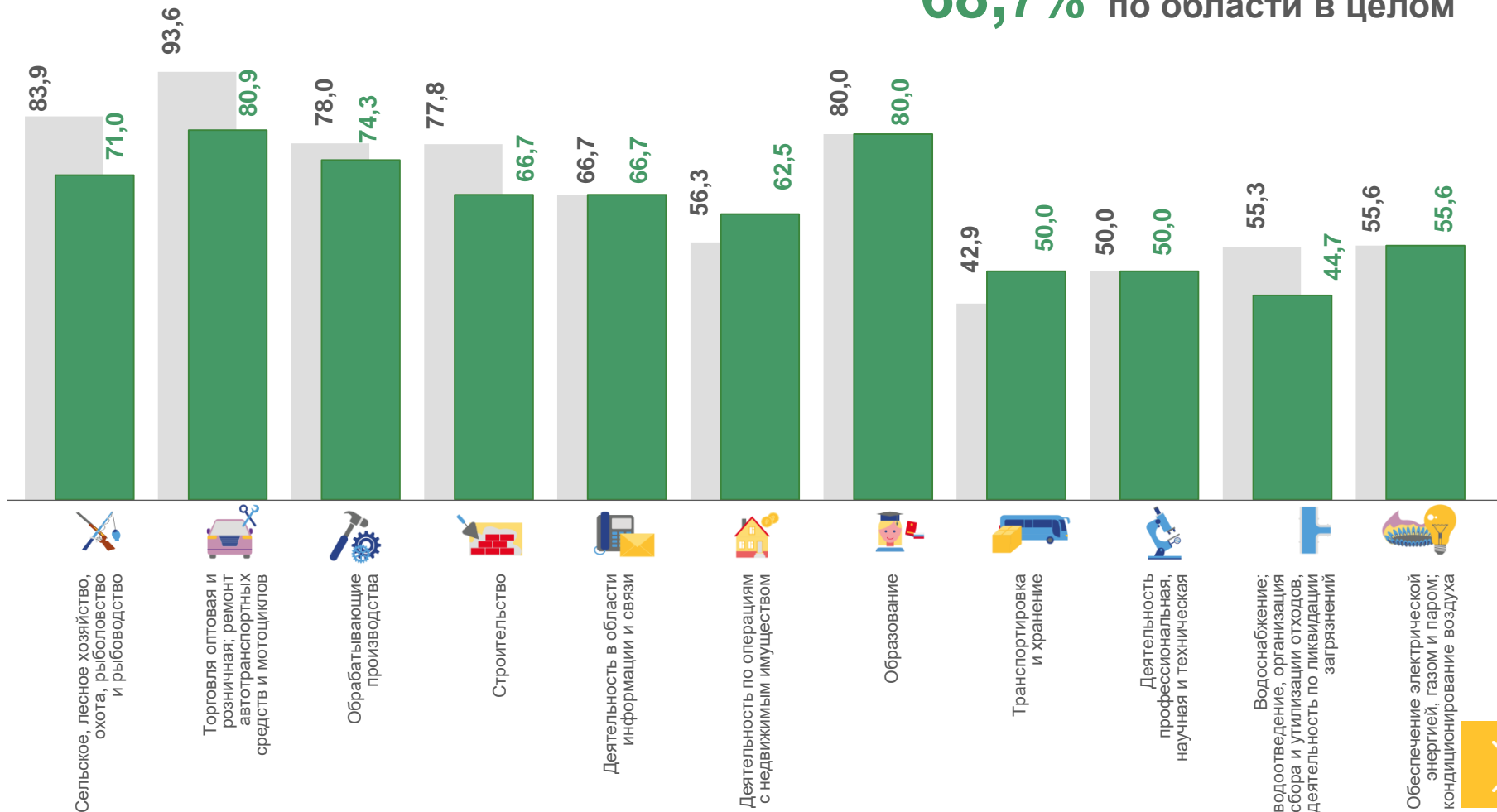
55,6%

Обеспечение электрической энергией, газом и паром; кондиционирование воздуха



66,7%

Строительство





ДОЛЯ УБЫТОЧНЫХ ОРГАНИЗАЦИЙ

ЯНВАРЬ-ИЮЛЬ 2023 г., В % К СООТВЕТСТВУЮЩЕМУ ПЕРИОДУ ПРЕДЫДУЩЕГО ГОДА*



55,3%

Водоснабжение; водоотведение, организация сбора и утилизации отходов, деятельность по ликвидации загрязнений



42,9%

Деятельность в области здравоохранения и социальных услуг



50,0%

Транспортировка и хранение



50,0%

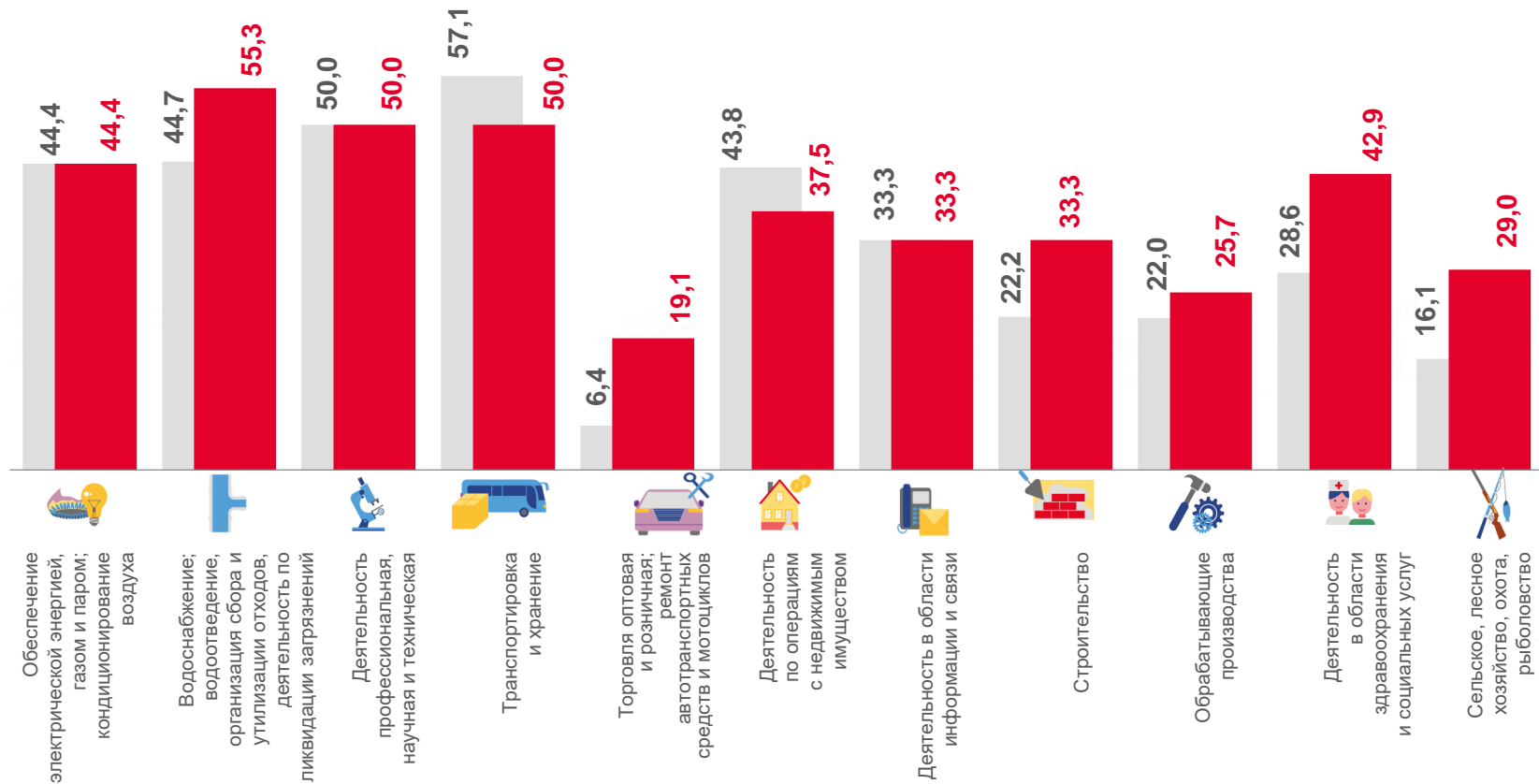
Деятельность профессиональная, научная и техническая



37,5%

Деятельность по операциям с недвижимым имуществом

31,3% по области в целом



* ПО СОПОСТАВИМОМУ КРУГУ ОРГАНИЗАЦИЙ В СООТВЕТСТВИИ С МЕТОДОЛОГИЕЙ БУХГАЛТЕРСКОГО УЧЕТА

■ Январь-июль 2022 г.

■ Январь-июль 2023 г.

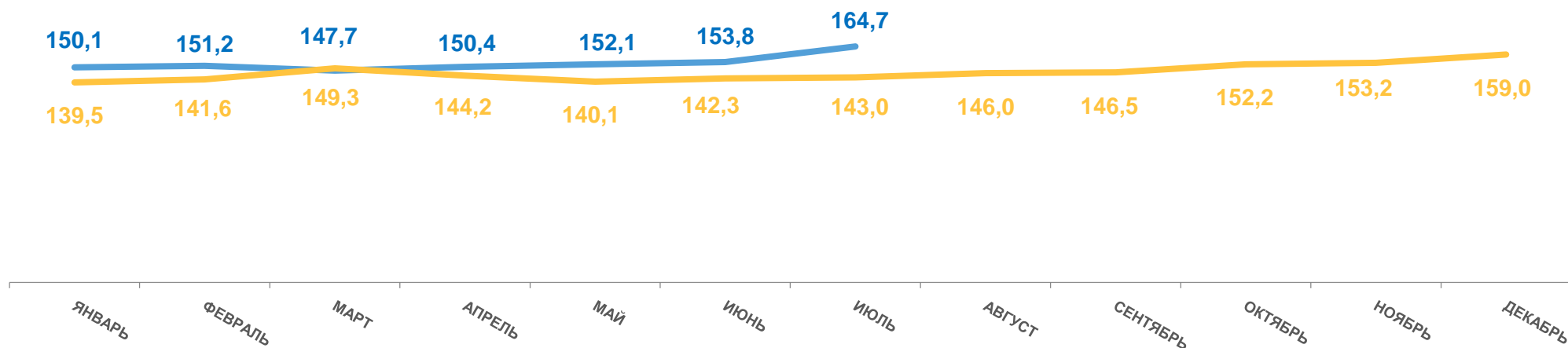




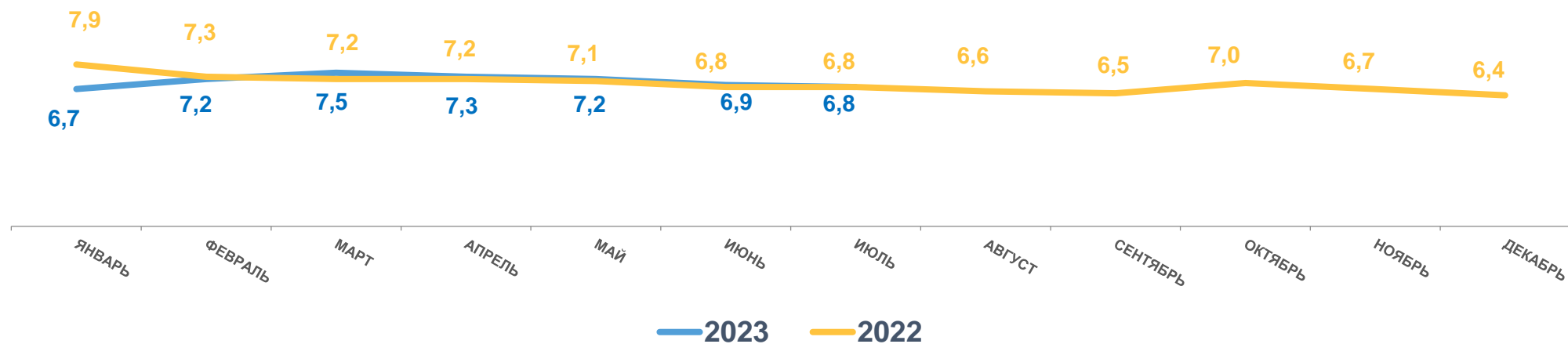
ДЕБИТОРСКАЯ ЗАДОЛЖЕННОСТЬ ОРГАНИЗАЦИЙ

НА КОНЕЦ ПЕРИОДА; МЛРД РУБЛЕЙ

Дебиторская задолженность



Просроченная дебиторская задолженность

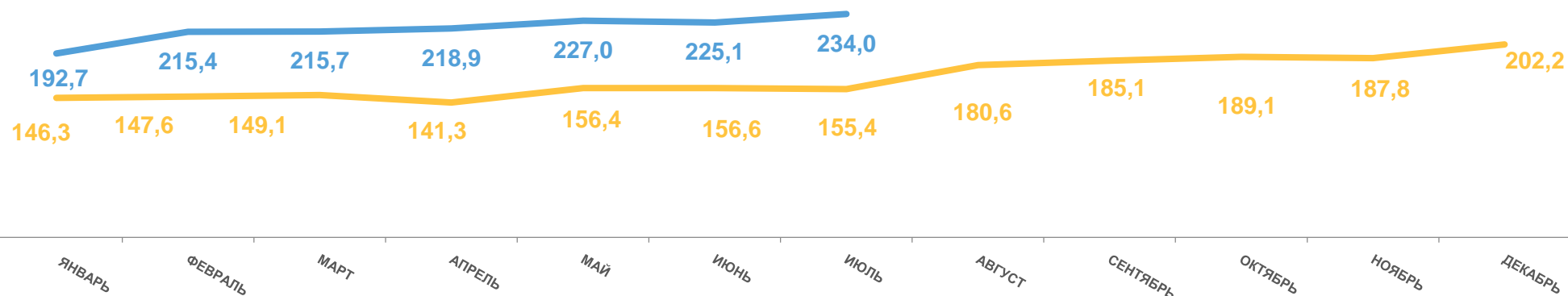




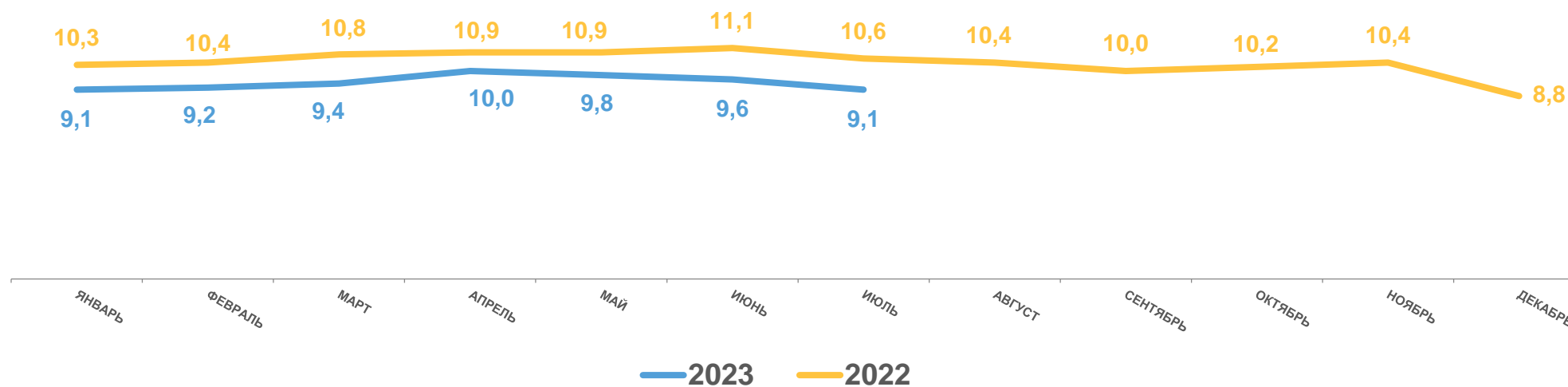
КРЕДИТОРСКАЯ ЗАДОЛЖЕННОСТЬ ОРГАНИЗАЦИЙ

НА КОНЕЦ ПЕРИОДА; МЛРД РУБЛЕЙ

Кредиторская задолженность



Просроченная кредиторская задолженность



ОТВЕТСТВЕННЫЕ

Территориальный орган Федеральной службы государственной статистики по Брянской области

Отдел статистики цен и финансов

Куприна Елена Сергеевна
тел. (4832) 67 12 16

Орлова Татьяна Ивановна
тел. (4832) 67 13 17

