



ТЕРРИТОРИАЛЬНЫЙ ОРГАН
ФЕДЕРАЛЬНОЙ СЛУЖБЫ
ГОСУДАРСТВЕННОЙ СТАТИСТИКИ
ПО БРЯНСКОЙ ОБЛАСТИ

ФИНАНСОВЫЕ РЕЗУЛЬТАТЫ ДЕЯТЕЛЬНОСТИ И СОСТОЯНИЕ РАСЧЕТОВ ОРГАНИЗАЦИЙ

январь – июнь 2024 года

СОДЕРЖАНИЕ

Методологические пояснения	3
Финансовые результаты деятельности организаций	4
Состояние расчетов организаций	12

Сальдированный финансовый результат (прибыль минус убыток) – конечный финансовый результат, выявленный на основании бухгалтерского учета всех хозяйственных операций организаций. Представляет сумму прибыли (убытка) от продажи товаров, продукции (работ, услуг), основных средств, иного имущества организаций и чистых доходов от прочих операций.

Данные в информационно-аналитическом материале приводятся по организациям, кроме субъектов малого предпринимательства, кредитных организаций, государственных (муниципальных) учреждений, некредитных финансовых организаций. В фактически действующих ценах.

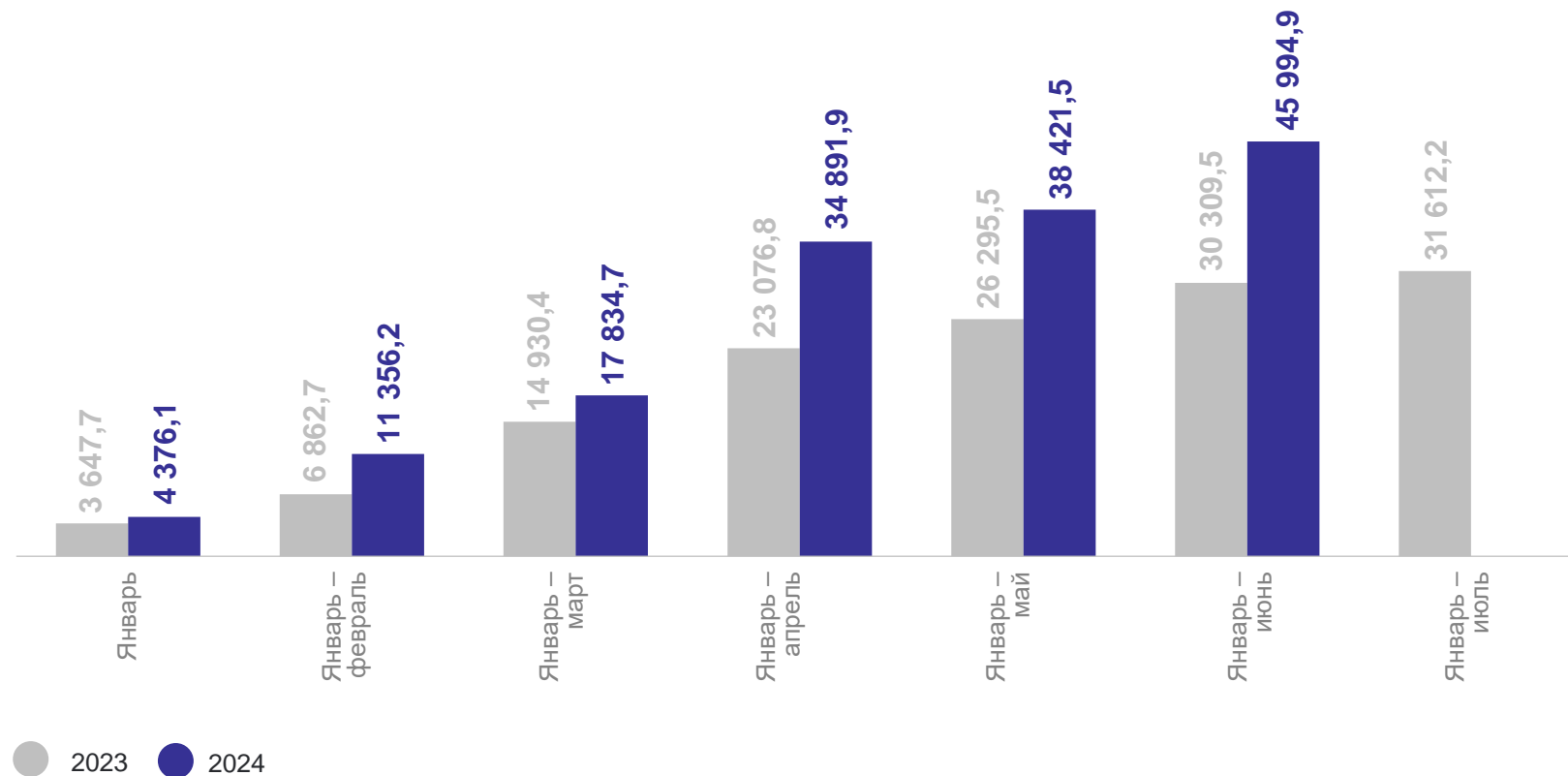
САЛЬДИРОВАННЫЙ ФИНАНСОВЫЙ РЕЗУЛЬТАТ*

январь – июнь 2024 г., млн рублей

БРЯНСКСТАТ

Сальдированный финансовый результат

 **45 994,9** млн рублей



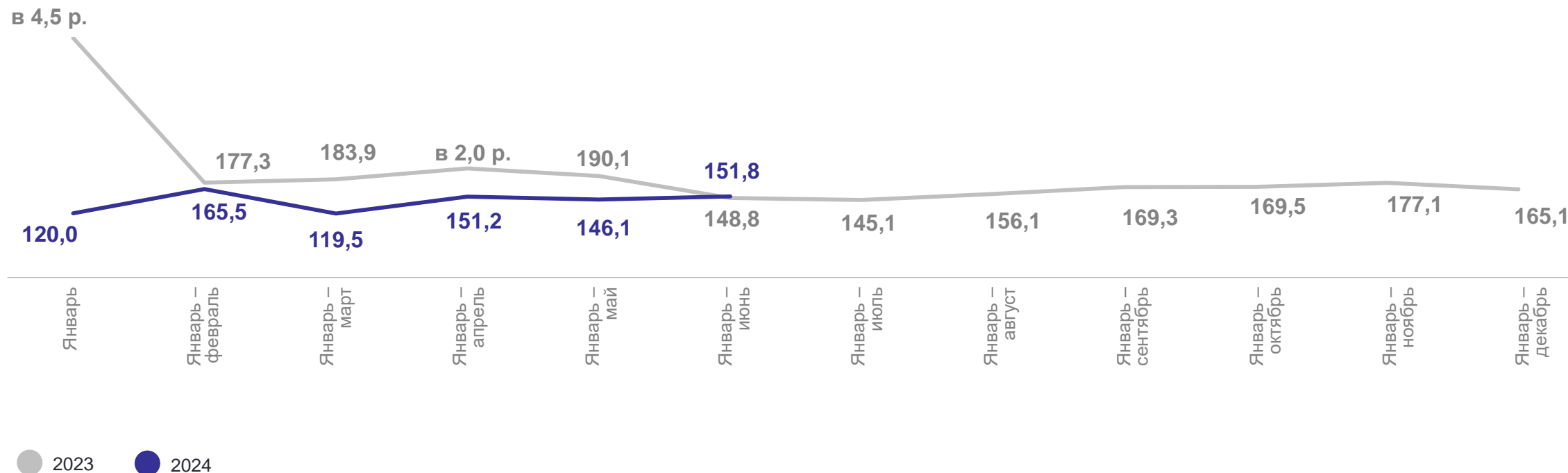
* По сопоставимому кругу организаций, в соответствии с методологией

ТЕМПЫ РОСТА САЛЬДИРОВАННОГО ФИНАНСОВОГО РЕЗУЛЬТАТА*

в % к соответствующему периоду предыдущего года

Сальдированный финансовый результат

 **151,8%**



* По сопоставимому кругу организаций, в соответствии с методологией

САЛЬДИРОВАННЫЙ ФИНАНСОВЫЙ РЕЗУЛЬТАТ

январь – июнь 2024 г., млн рублей

БРЯНСКСТАТ

Всего

 **45 994,9** млн рублей

Обрабатывающие производства

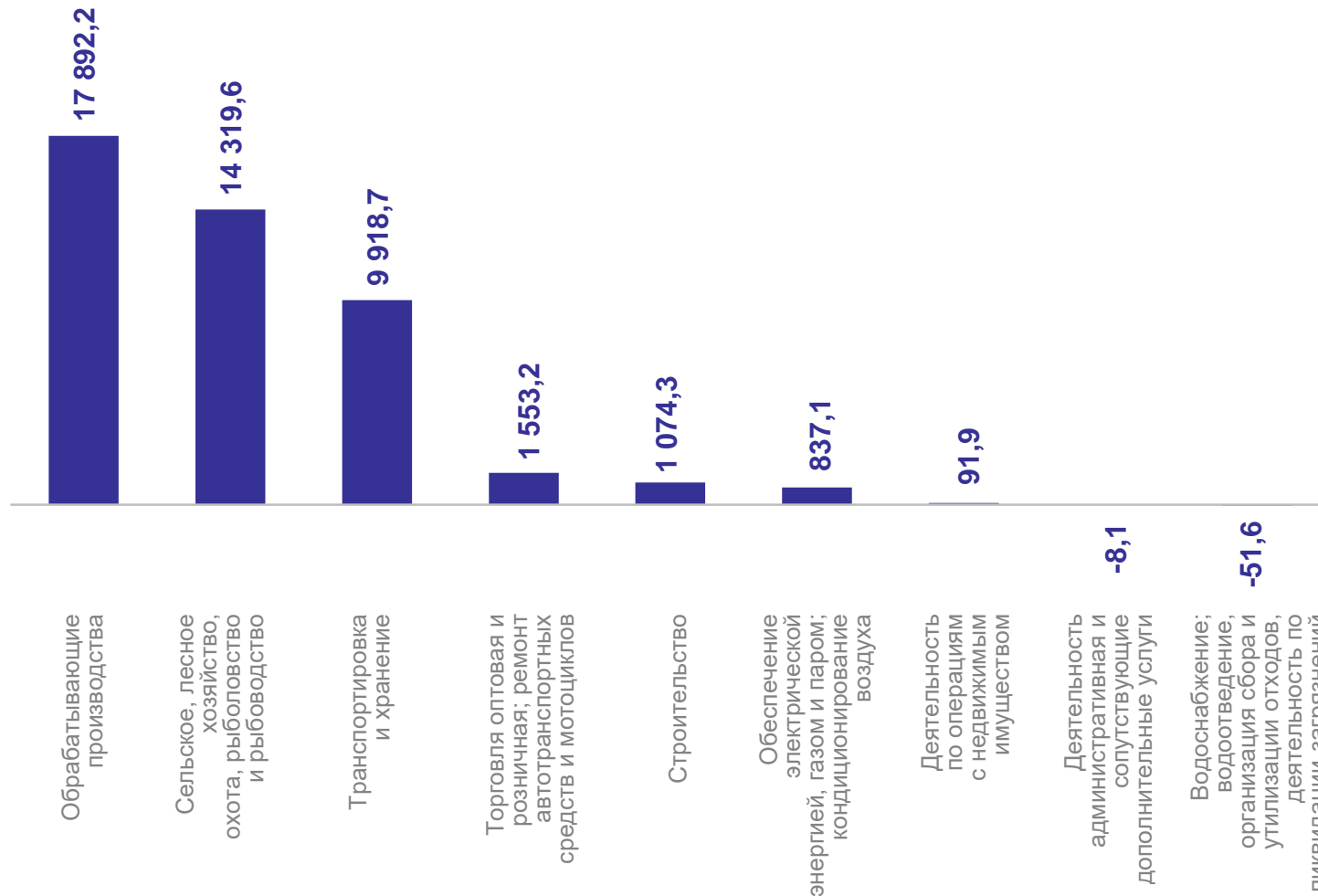
 **17 892,2** млн рублей

Сельское, лесное хозяйство, охота, рыболовство и рыбоводство

 **14 319,6** млн рублей

Транспортировка и хранение

 **9 918,7** млн рублей



ПРИБЫЛЬ ОРГАНИЗАЦИЙ

январь – июнь 2024 г., млн рублей

БРЯНСКСТАТ

Всего

 **50 510,4** млн рублей

Обработывающие производства

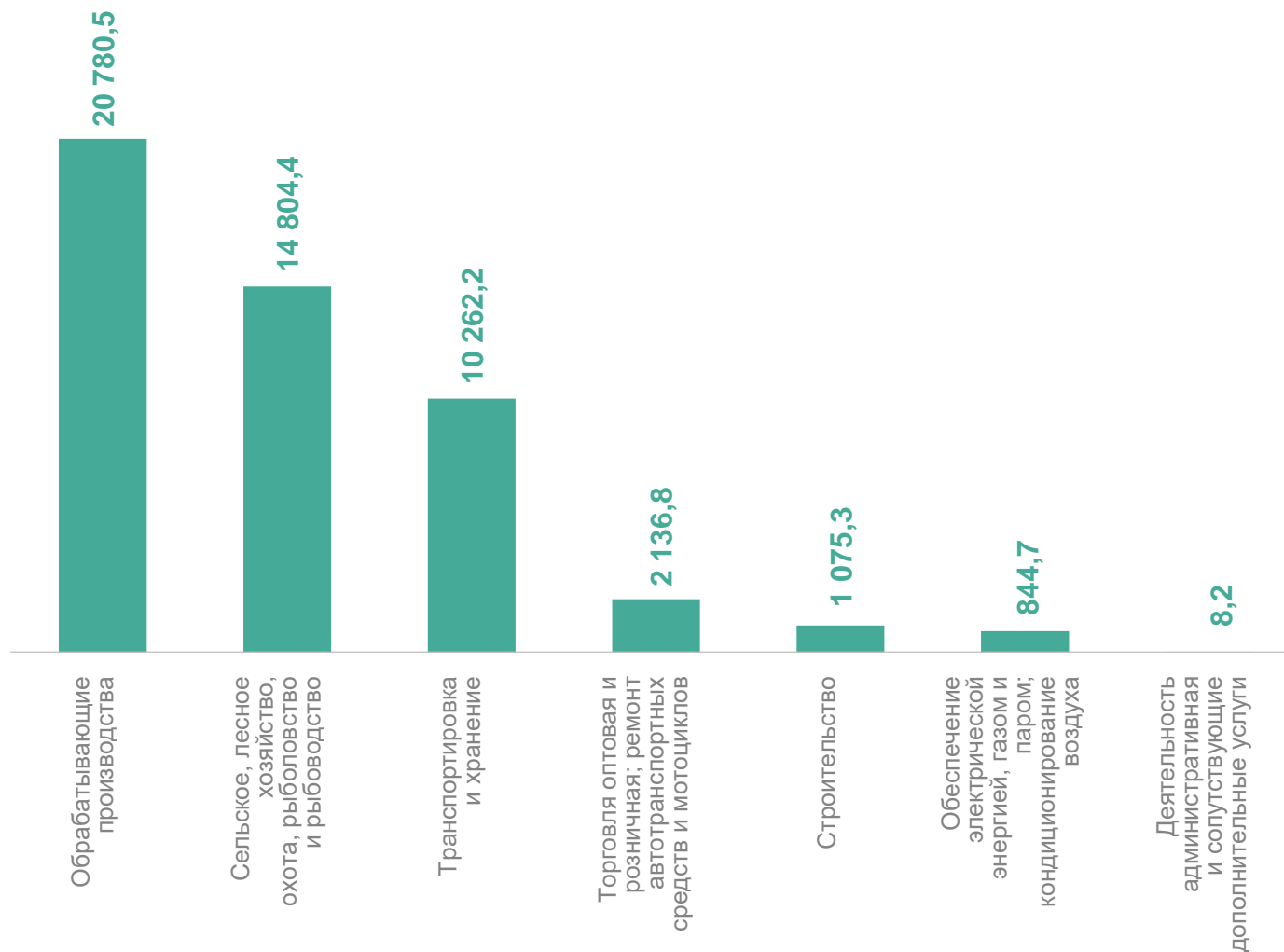
 **20 780,5** млн рублей

Сельское, лесное хозяйство, охота, рыболовство и рыбоводство

 **14 804,4** млн рублей

Транспортировка и хранение

 **10 262,2** млн рублей



УБЫТОК ОРГАНИЗАЦИЙ

январь – июнь 2024 г., млн рублей

БРЯНСКСТАТ

Всего

 **4 515,6** млн рублей

Обработывающие производства

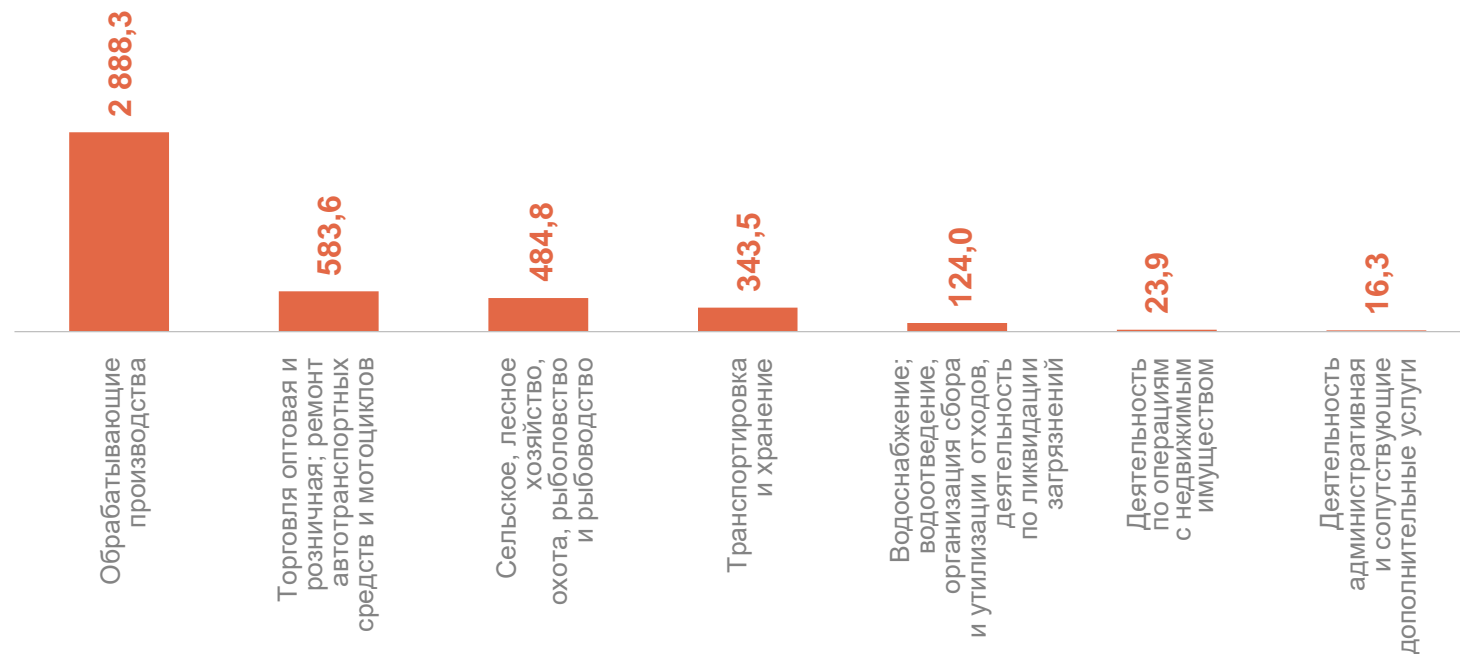
 **2 888,3** млн рублей

Торговля оптовая и розничная;
ремонт автотранспортных
средств и мотоциклов

 **583,6** млн рублей

Сельское, лесное хозяйство, охота,
рыболовство и рыбоводство

 **484,8** млн рублей



ФИНАНСОВЫЕ РЕЗУЛЬТАТЫ ДЕЯТЕЛЬНОСТИ ОРГАНИЗАЦИЙ*

январь – июнь 2024 г., в % к соответствующему периоду предыдущего года

БРЯНСКСТАТ



* По сопоставимому кругу организаций, в соответствии с методологией

ДОЛЯ ПРИБЫЛЬНЫХ ОРГАНИЗАЦИЙ*

январь – июнь 2024 г., в % к соответствующему периоду предыдущего года

БРЯНСКСТАТ

Всего



68,6%

Образование



86,7%

Торговля оптовая и розничная;
ремонт автотранспортных
средств и мотоциклов

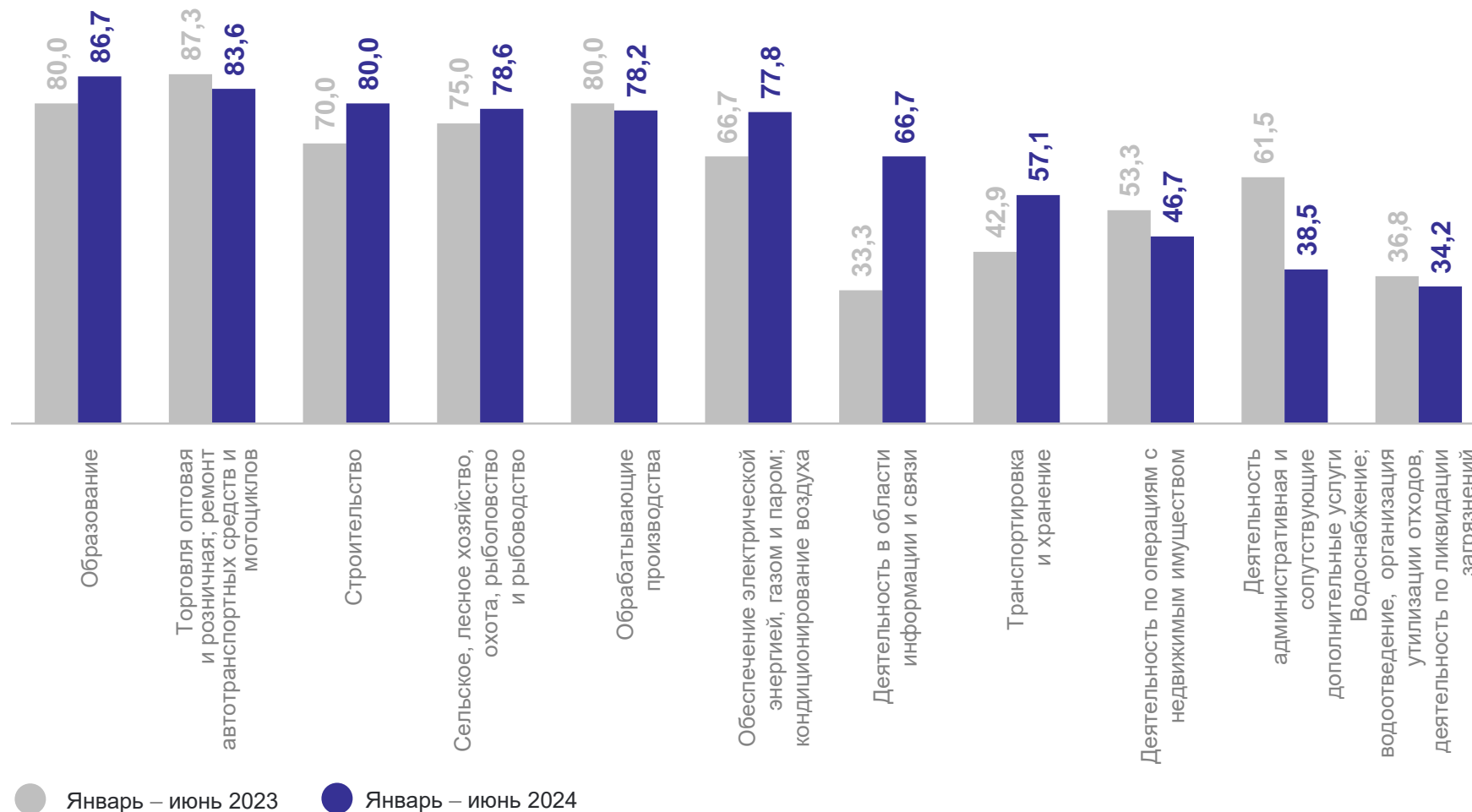


83,6%

Строительство



80,0%



* По сопоставимому кругу организаций, в соответствии с методологией

ДОЛЯ УБЫТОЧНЫХ ОРГАНИЗАЦИЙ*

январь – июнь 2024 г., в % к соответствующему периоду предыдущего года

БРЯНСКСТАТ

Всего



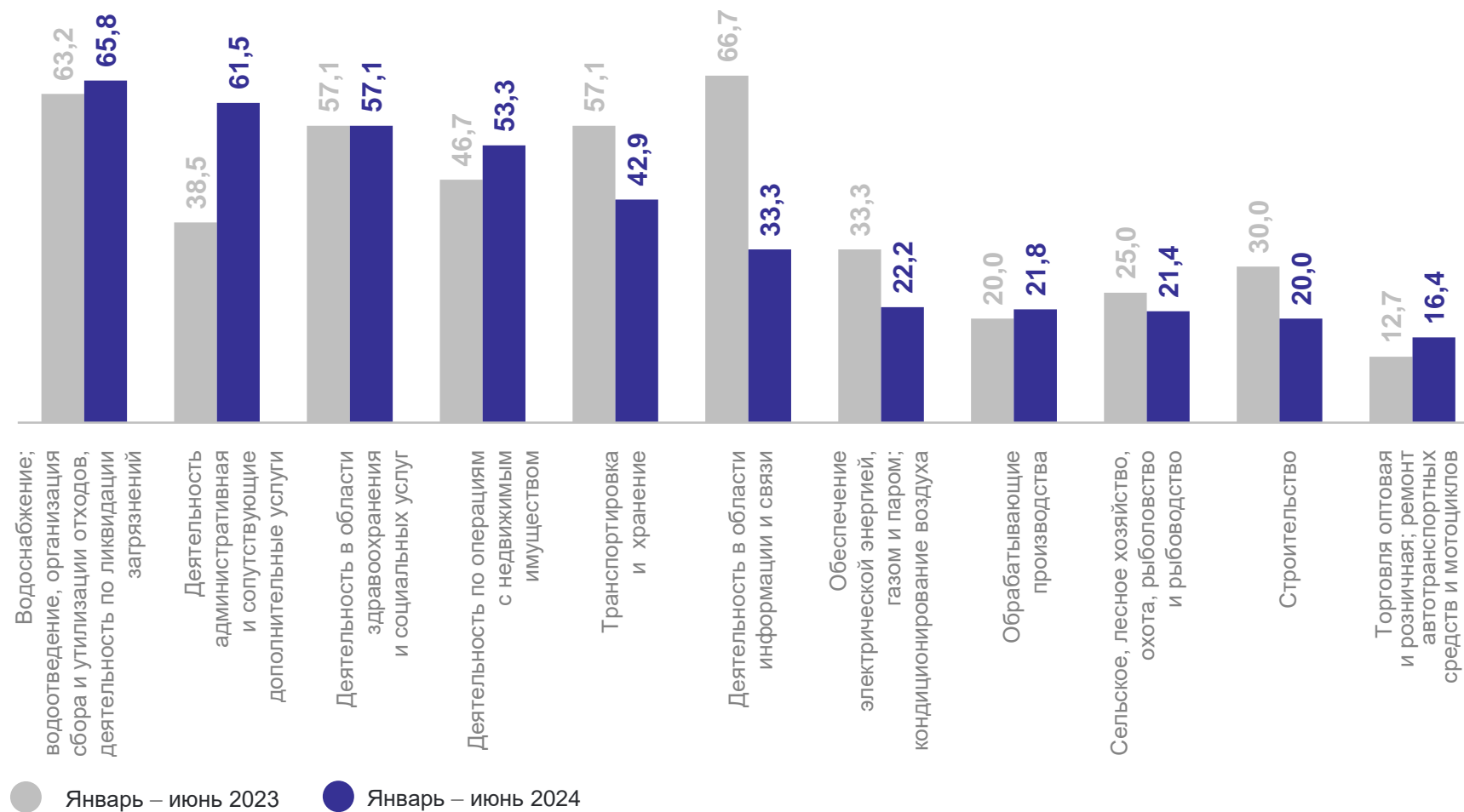
Водоснабжение; водоотведение, организация сбора и утилизации отходов, деятельность по ликвидации загрязнений



Деятельность административная и сопутствующие дополнительные услуги



Деятельность в области здравоохранения и социальных услуг



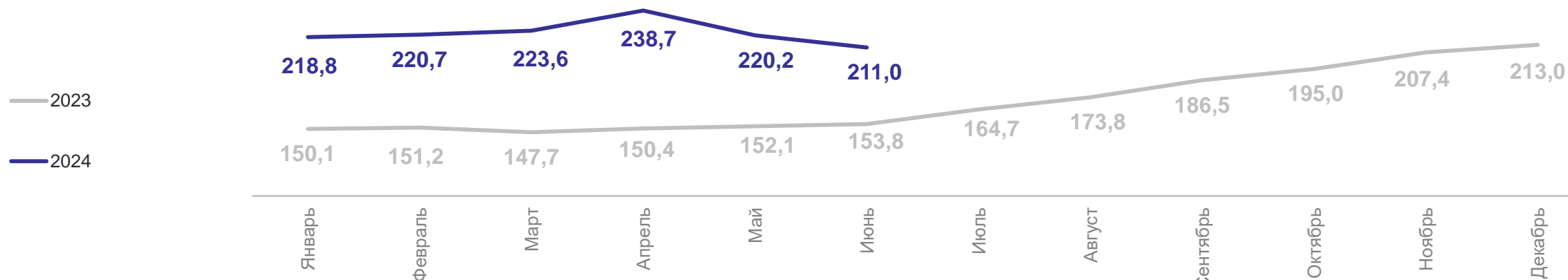
* По сопоставимому кругу организаций, в соответствии с методологией

ДЕБИТОРСКАЯ ЗАДОЛЖЕННОСТЬ ОРГАНИЗАЦИЙ

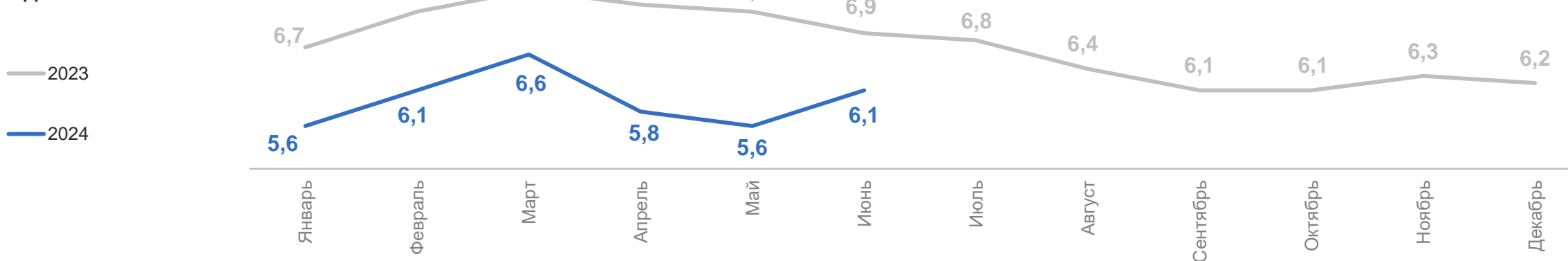
на конец периода, млрд рублей

БРЯНСКСТАТ

Дебиторская
задолженность



Просроченная
дебиторская
задолженность

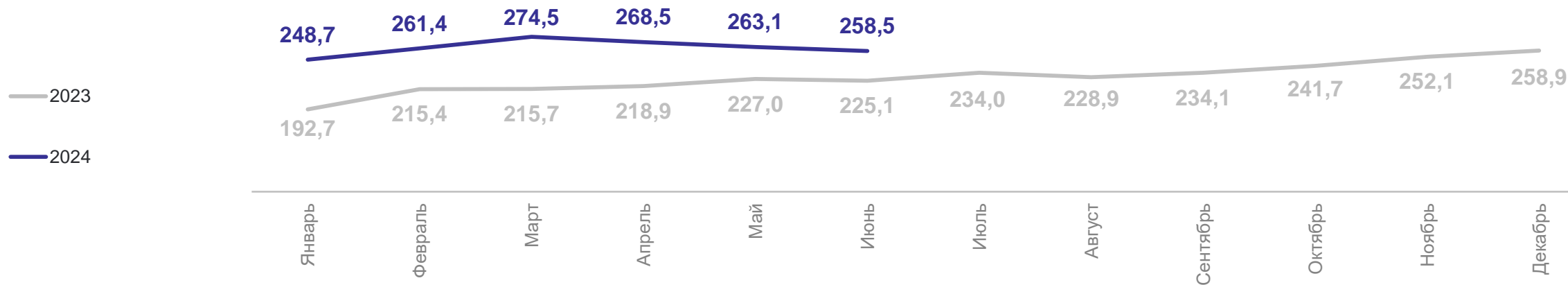


КРЕДИТОРСКАЯ ЗАДОЛЖЕННОСТЬ ОРГАНИЗАЦИЙ

на конец периода, млрд рублей

БРЯНСКСТАТ

Кредиторская
задолженность



Просроченная
кредиторская
задолженность

