



ФЕДЕРАЛЬНАЯ СЛУЖБА  
ГОСУДАРСТВЕННОЙ СТАТИСТИКИ

# Финансовые результаты деятельности и состояние расчетов организаций Брянской области



за январь-июнь 2023 года



ФЕДЕРАЛЬНАЯ СЛУЖБА  
ГОСУДАРСТВЕННОЙ СТАТИСТИКИ

# Финансовые результаты деятельности и состояние расчетов организаций

БРЯНСКОЙ ОБЛАСТИ

за январь-июнь 2023 года

- 01 МЕТОДОЛОГИЧЕСКИЕ ПОЯСНЕНИЯ
- 02 САЛЬДИРОВАННЫЙ ФИНАНСОВЫЙ РЕЗУЛЬТАТ
- 03 ПРИБЫЛЬ, УБЫТОК ОРГАНИЗАЦИЙ
- 04 ФИНАНСОВЫЕ РЕЗУЛЬТАТЫ ДЕЯТЕЛЬНОСТИ ОРГАНИЗАЦИЙ
- 05 ДОЛЯ ОРГАНИЗАЦИЙ, ПОЛУЧИВШИХ ПРИБЫЛЬ (УБЫТОК)
- 06 ДЕБИТОРСКАЯ ЗАДОЛЖЕННОСТЬ ОРГАНИЗАЦИЙ
- 07 КРЕДИТОРСКАЯ ЗАДОЛЖЕННОСТЬ ОРГАНИЗАЦИЙ





# Методологические пояснения

**01** Сальдированный финансовый результат (прибыль минус убыток) - конечный финансовый результат, выявленный на основании бухгалтерского учета всех хозяйственных операций организаций. Представляет сумму прибыли (убытка) от продажи товаров, продукции (работ, услуг), основных средств, иного имущества организаций и чистых доходов от прочих операций.

Данные по сальдированному финансовому результату деятельности организаций приводятся без субъектов малого предпринимательства в фактически действовавших ценах.





# САЛЬДИРОВАННЫЙ ФИНАНСОВЫЙ РЕЗУЛЬТАТ

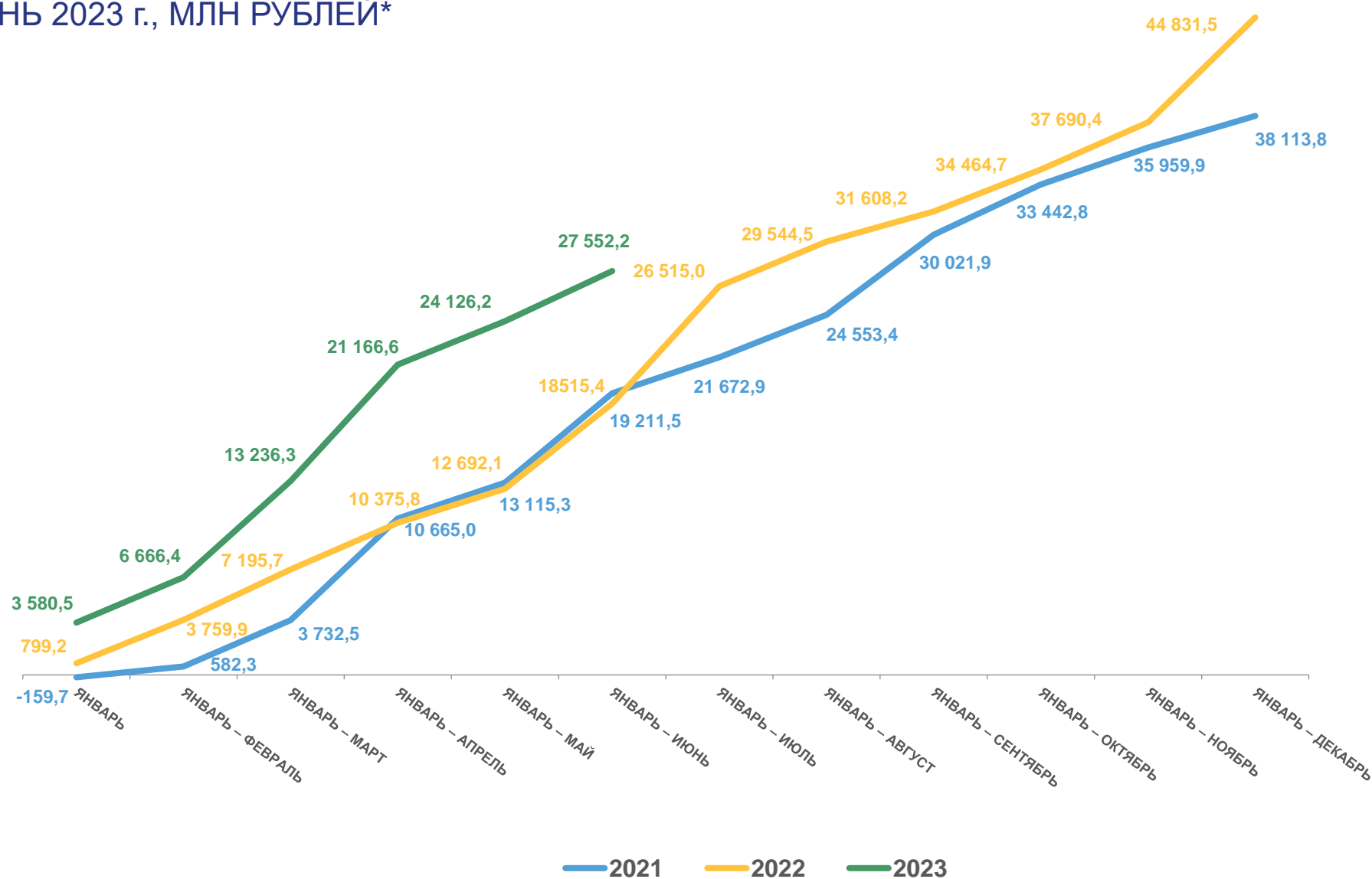
ЯНВАРЬ-ИЮНЬ 2023 г., МЛН РУБЛЕЙ\*

## 2023 ГОД

Январь-июнь

# 27 552,2

млн руб.



ПРИБЫЛЬ - УБЫТОК = САЛЬДИРОВАННЫЙ ФИНАНСОВЫЙ РЕЗУЛЬТАТ

\* ПО СОПОСТАВИМОМУ КРУГУ ОРГАНИЗАЦИЙ В СООТВЕТСТВИИ С МЕТОДОЛОГИЕЙ БУХГАЛТЕРСКОГО УЧЕТА





# САЛЬДИРОВАННЫЙ ФИНАНСОВЫЙ РЕЗУЛЬТАТ

— ЯНВАРЬ-ИЮНЬ 2023 г., В % К СООТВЕТСТВУЮЩЕМУ ПЕРИОДУ ПРЕДЫДУЩЕГО ГОДА\*

## 2023 ГОД

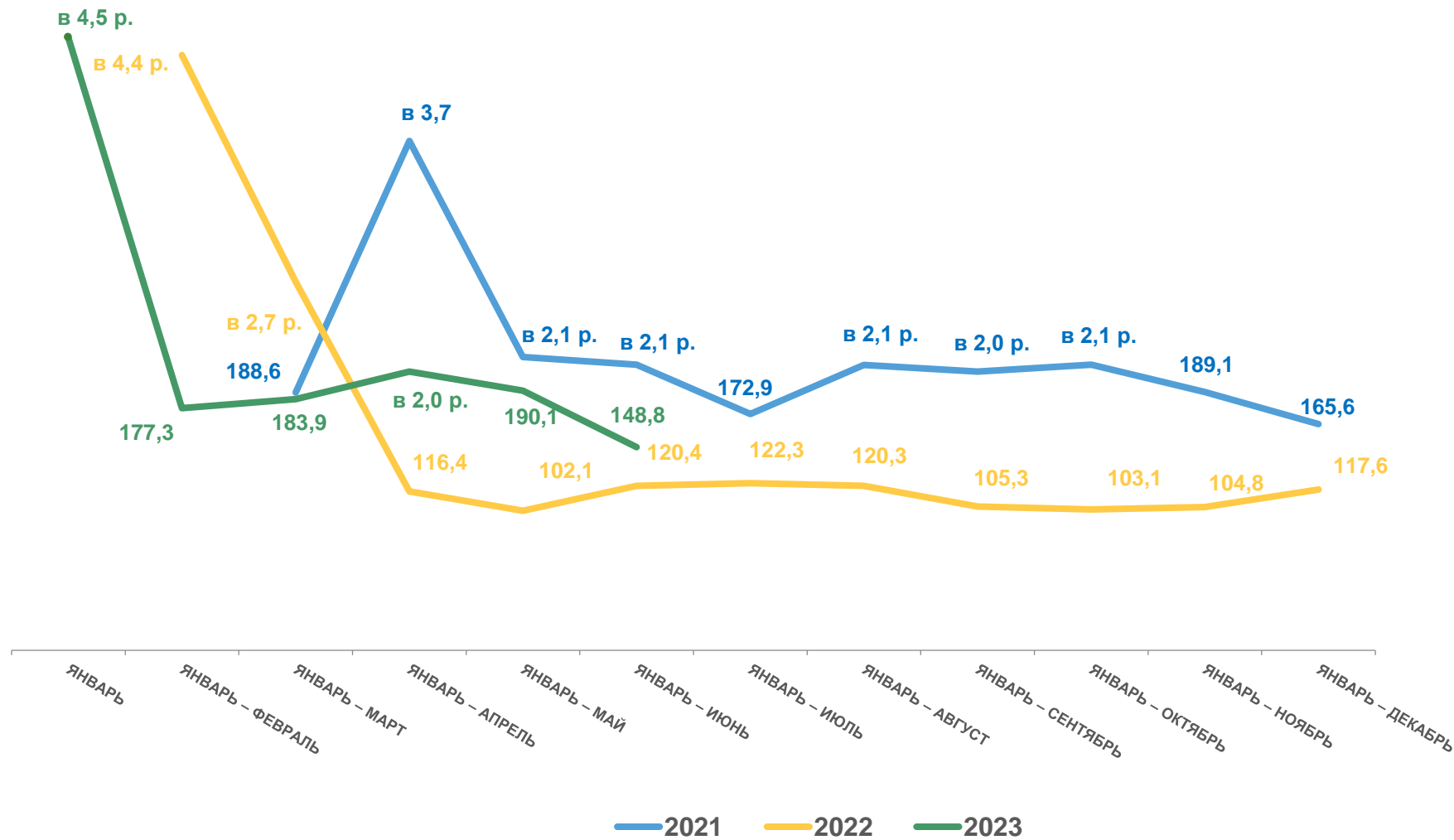
Январь-июнь

# 27 552,2

млн руб.

# 148,8

к январю-июню 2022 года



ПРИБЫЛЬ - УБЫТОК = САЛЬДИРОВАННЫЙ ФИНАНСОВЫЙ РЕЗУЛЬТАТ

\* ПО СОПОСТАВИМОМУ КРУГУ ОРГАНИЗАЦИЙ В СООТВЕТСТВИИ С МЕТОДОЛОГИЕЙ БУХГАЛТЕРСКОГО УЧЕТА



# САЛЬДИРОВАННЫЙ ФИНАНСОВЫЙ РЕЗУЛЬТАТ ОРГАНИЗАЦИЙ

ЯНВАРЬ-ИЮНЬ 2023 г., МЛН РУБЛЕЙ

Всего  
**27 552,2** млн руб.



**13 707,3**

Обрабатывающие производства



**10 316,4**

Транспортировка и хранение



**1 748,8**

Торговля оптовая и розничная;  
ремонт автотранспортных  
средств и мотоциклов



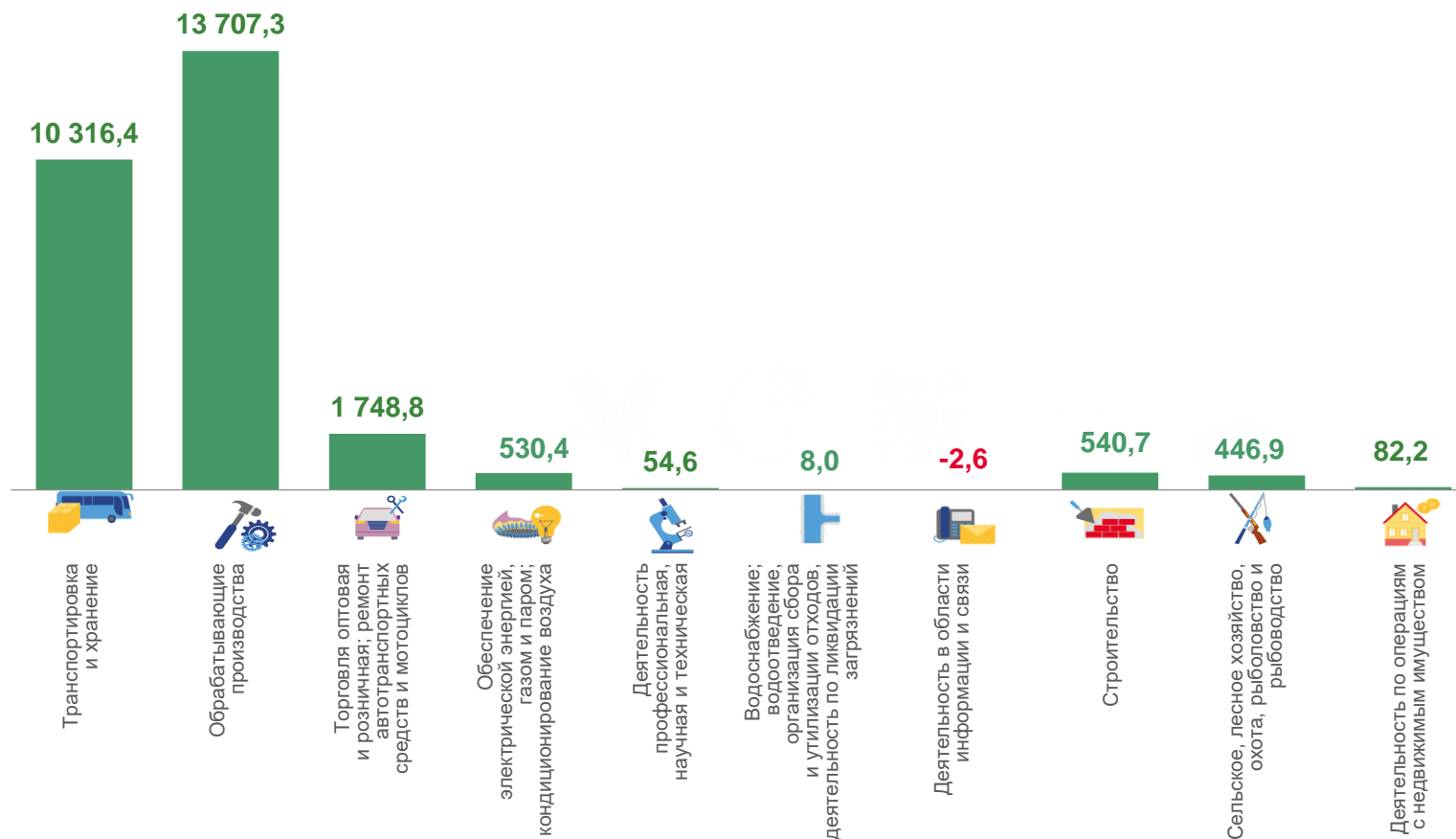
**530,4**

Обеспечение электрической энергией,  
газом, паром; кондиционирование  
воздуха



**82,2**

Деятельность по операциям  
с недвижимым имуществом





# ПРИБЫЛЬ ОРГАНИЗАЦИЙ

ЯНВАРЬ-ИЮНЬ 2023 г., МЛН РУБЛЕЙ

**31 432,1** млн руб. всего



**14 600,3**

Обработывающие производства



**10 720,8**

Транспортировка и хранение



**2 538,2**

Сельское, лесное хозяйство,  
охота, рыболовство и рыбоводство



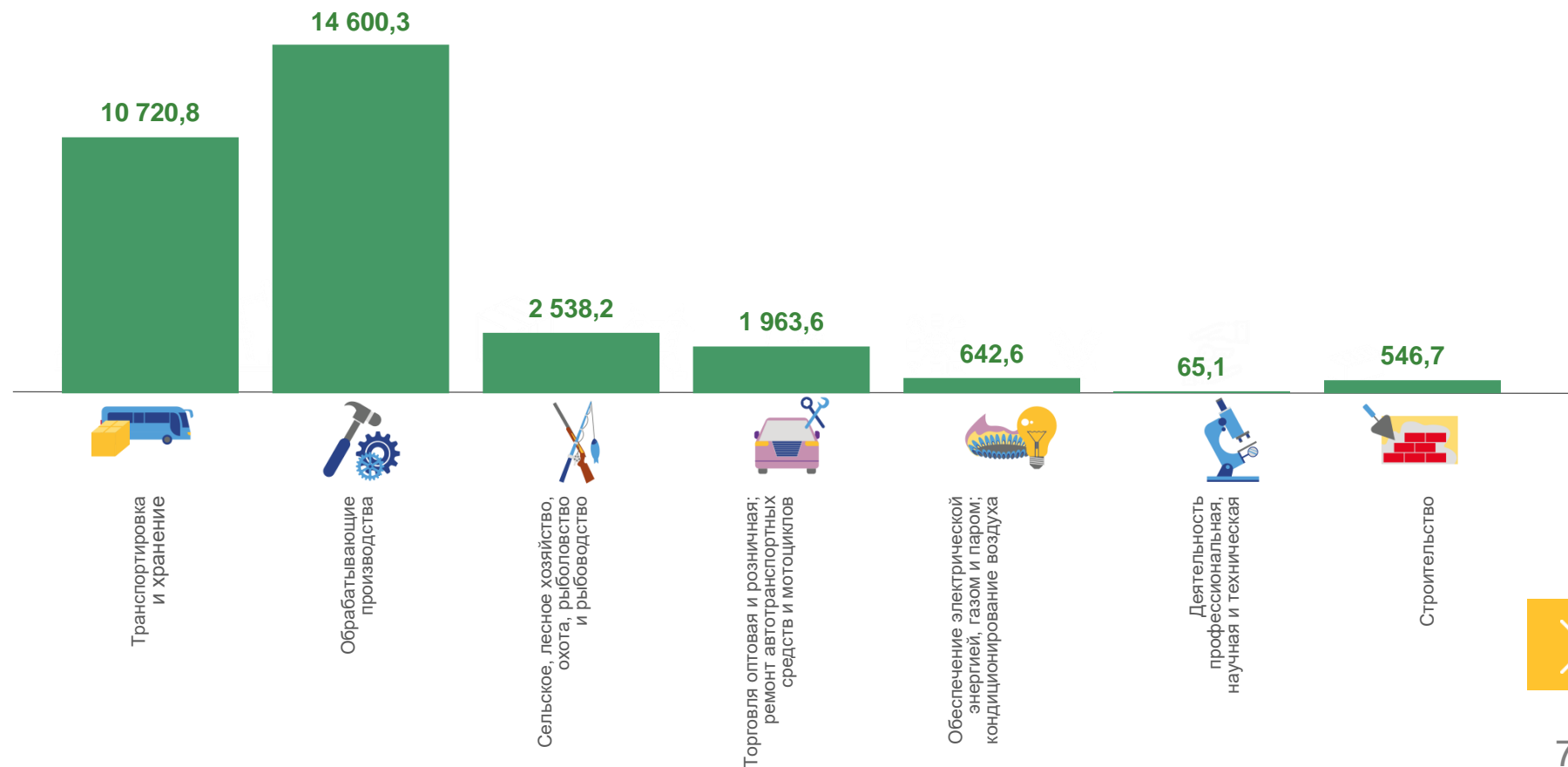
**1 963,6**

Торговля оптовая и розничная;  
ремонт автотранспортных средств  
и мотоциклов



**642,6**

Обеспечение электрической энергией, газом  
и паром; кондиционирование воздуха





# УБЫТОК ОРГАНИЗАЦИЙ

ЯНВАРЬ-ИЮНЬ 2023 г., МЛН РУБЛЕЙ

**3 880,0** млн руб. всего



**2091,3**

Сельское, лесное хозяйство,  
охота, рыболовство и рыбоводство



**893,1**

Обработывающие производства



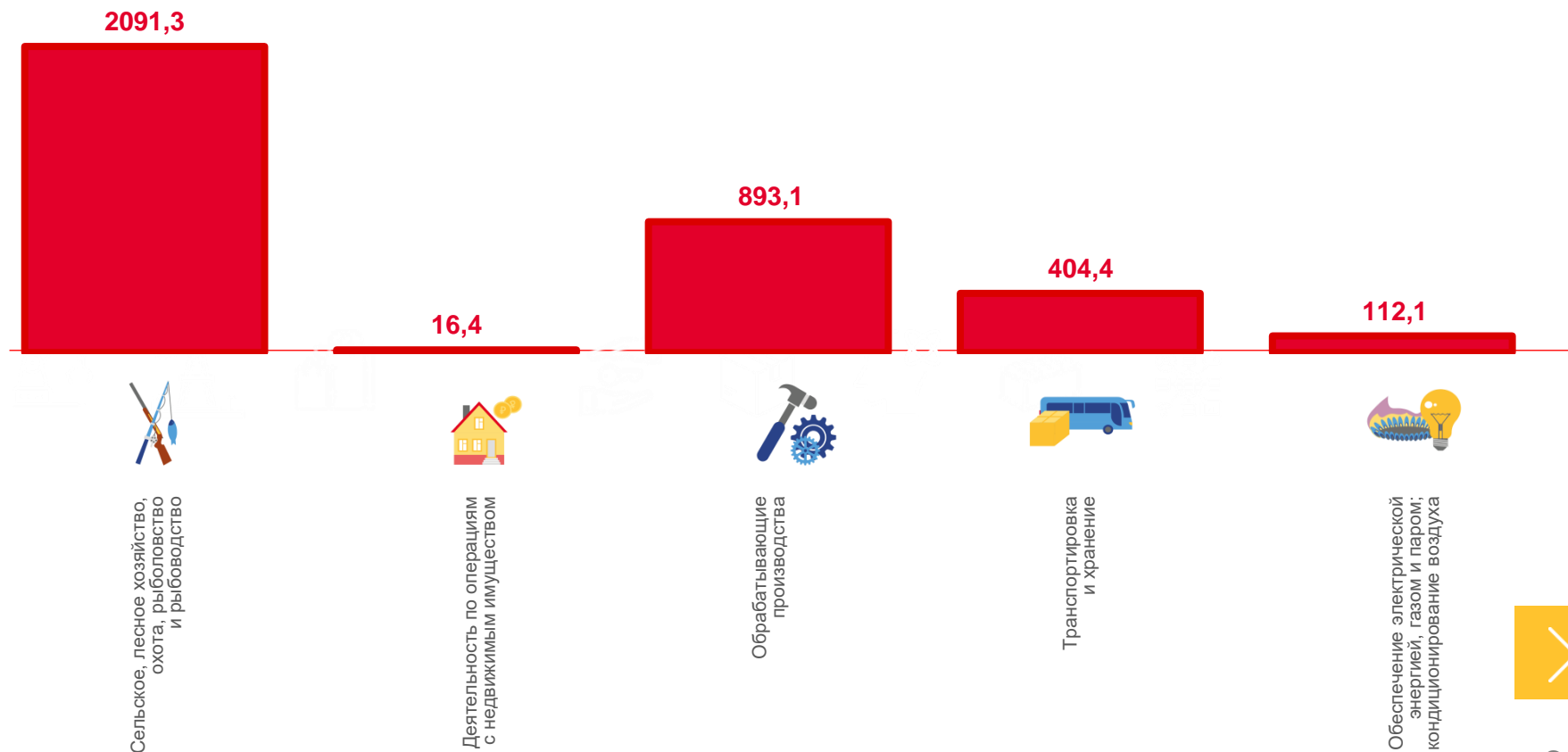
**404,4**

Транспортировка и хранение



**16,4**

Деятельность по операциям с недвижимым имуществом



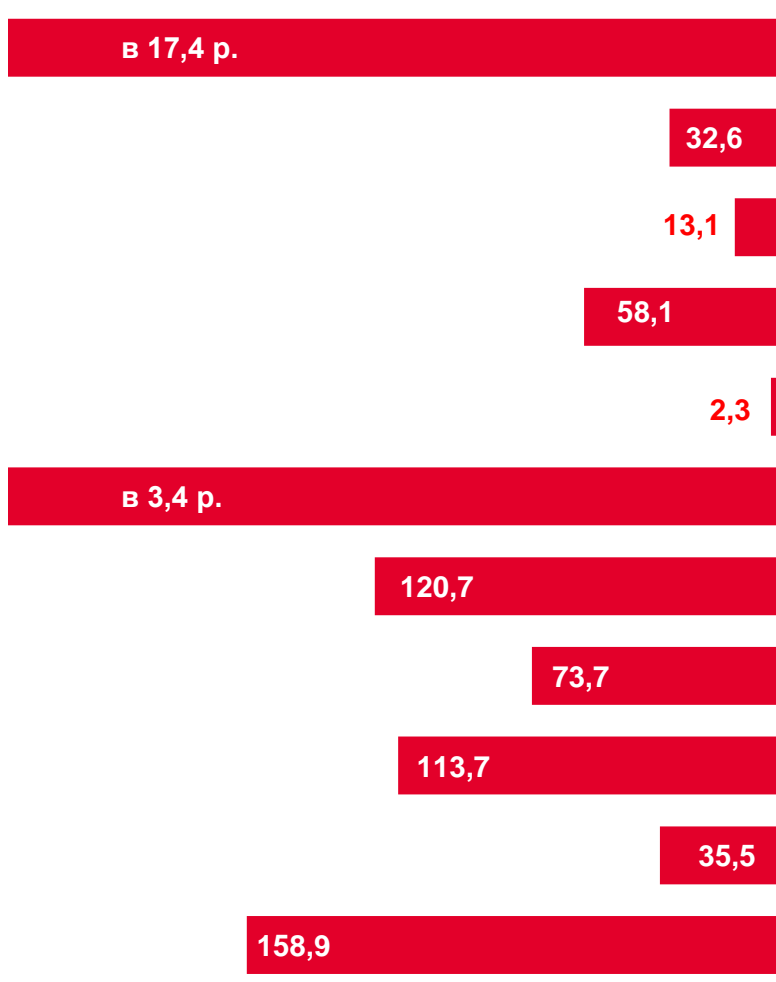




# ФИНАНСОВЫЕ РЕЗУЛЬТАТЫ ДЕЯТЕЛЬНОСТИ ОРГАНИЗАЦИЙ

ЯНВАРЬ-ИЮНЬ 2023 г., В % К СООТВЕТСТВУЮЩЕМУ ПЕРИОДУ ПРЕДЫДУЩЕГО ГОДА\*

УБЫТОК



Сельское, лесное хозяйство, охота, рыболовство и рыбоводство

ОБРАБАТЫВАЮЩИЕ ПРОИЗВОДСТВА

ОБЕСПЕЧЕНИЕ ЭЛЕКТРИЧЕСКОЙ ЭНЕРГИЕЙ, ГАЗОМ И ПАРОМ; КОНДИЦИОНИРОВАНИЕ ВОЗДУХА

Водоснабжение; водоотведение, организация сбора и утилизации отходов, деятельность по ликвидации загрязнений

Строительство

Торговля оптовая и розничная; ремонт автотранспортных средств и мотоциклов

Транспортировка и хранение

Деятельность по операциям с недвижимым имуществом

Деятельность профессиональная, научная и техническая

Образование

Деятельность в области здравоохранения и социальных услуг

44,2

130,3

102,6

112,2

179,8

83,1

в 4,2 р.

117,8

в 2,1 р.

106,7

149,0

ПРИБЫЛЬ





# ДОЛЯ ПРИБЫЛЬНЫХ ОРГАНИЗАЦИЙ

ЯНВАРЬ-ИЮНЬ 2023 г., В % К СООТВЕТСТВУЮЩЕМУ ПЕРИОДУ ПРЕДЫДУЩЕГО ГОДА\*



80,9%

Торговля оптовая и розничная; ремонт автотранспортных средств и мотоциклов



80,0%

Образование



77,1%

Обрабатывающие производства



66,7%

Обеспечение электрической энергией, газом и паром; кондиционирование воздуха

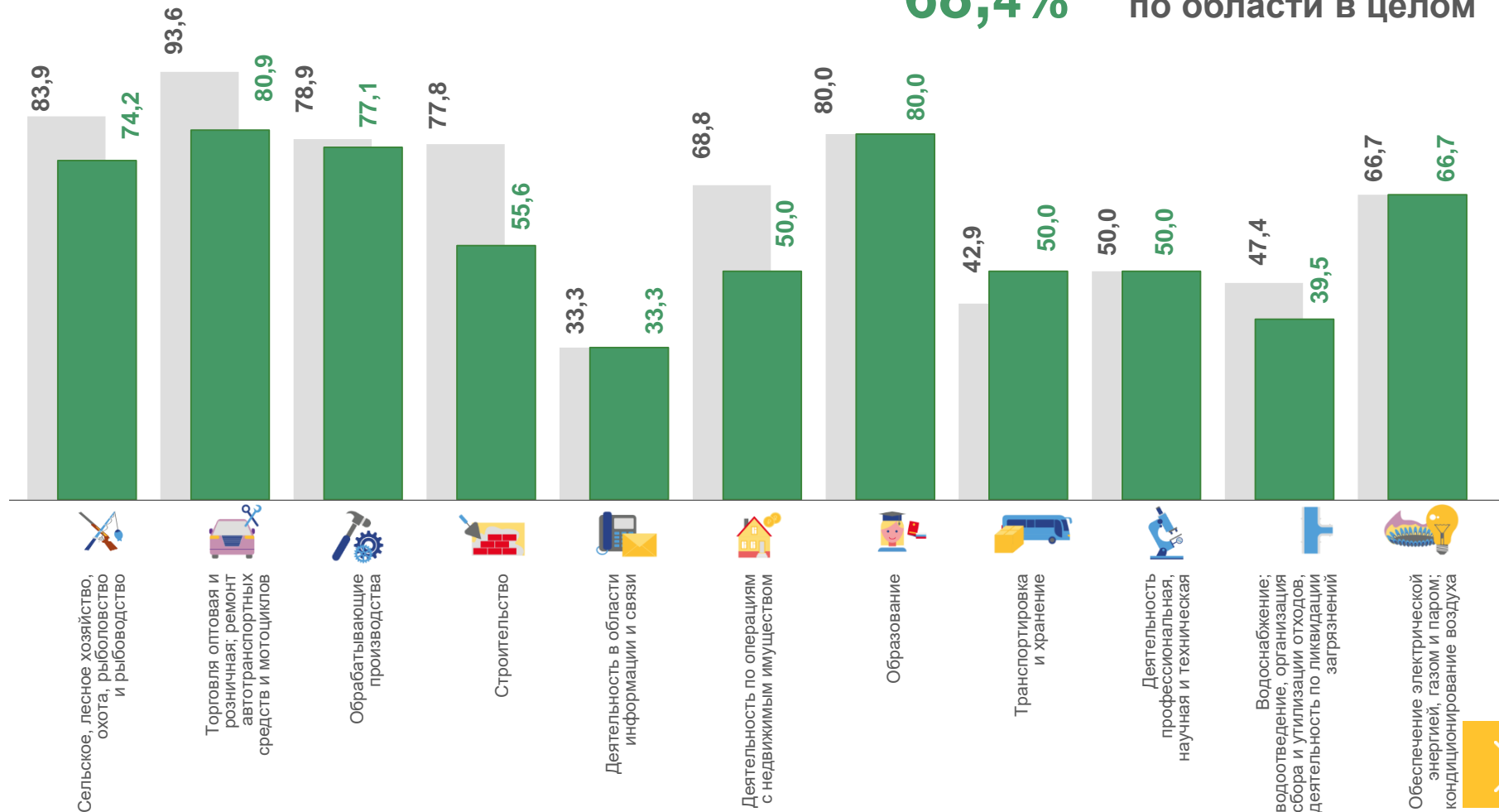


55,6%

Строительство

68,4%

по области в целом





# ДОЛЯ УБЫТОЧНЫХ ОРГАНИЗАЦИЙ

ЯНВАРЬ-ИЮНЬ 2023 г., В % К СООТВЕТСТВУЮЩЕМУ ПЕРИОДУ ПРЕДЫДУЩЕГО ГОДА\*



**60,5%**

Водоснабжение; водоотведение, организация сбора и утилизации отходов, деятельность по ликвидации загрязнений



**57,1%**

Деятельность в области здравоохранения и социальных услуг



**50,0%**

Транспортировка и хранение



**50,0%**

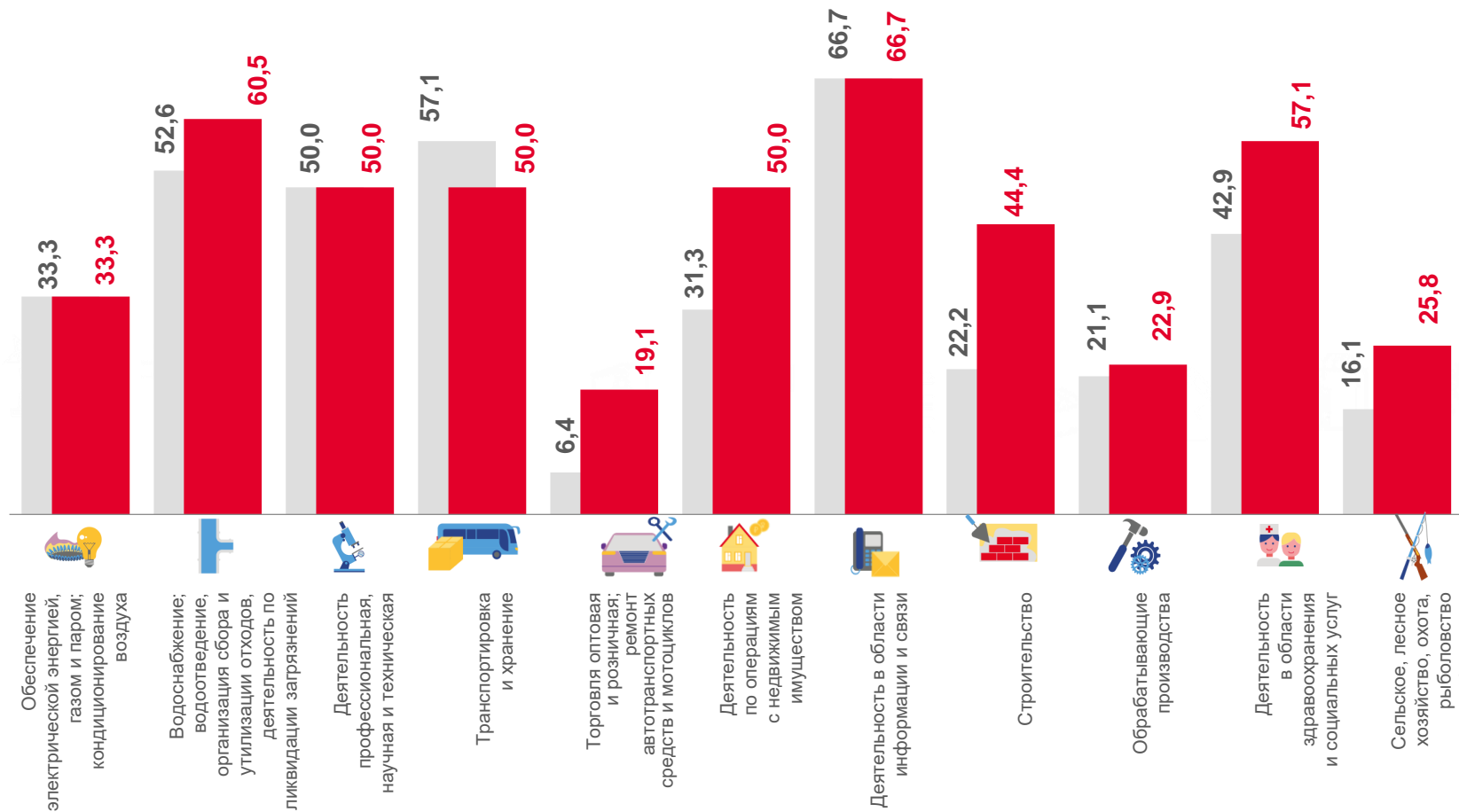
Деятельность профессиональная, научная и техническая



**50,0%**

Деятельность по операциям с недвижимым имуществом

**31,6%** по области в целом



\* ПО СОПОСТАВИМОМУ КРУГУ ОРГАНИЗАЦИЙ В СООТВЕТСТВИИ С МЕТОДОЛОГИЕЙ БУХГАЛТЕРСКОГО УЧЕТА

■ Январь-июнь 2022 г.

■ Январь-июнь 2023 г.

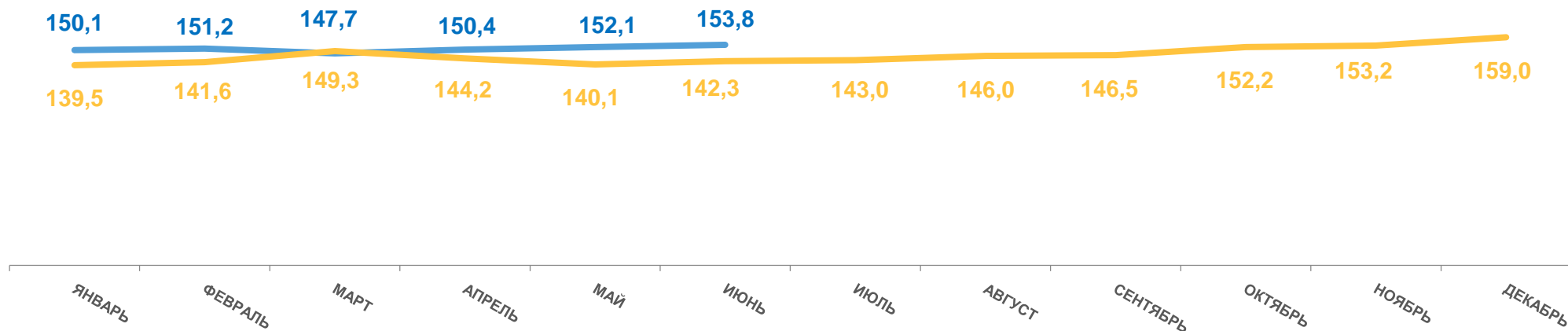




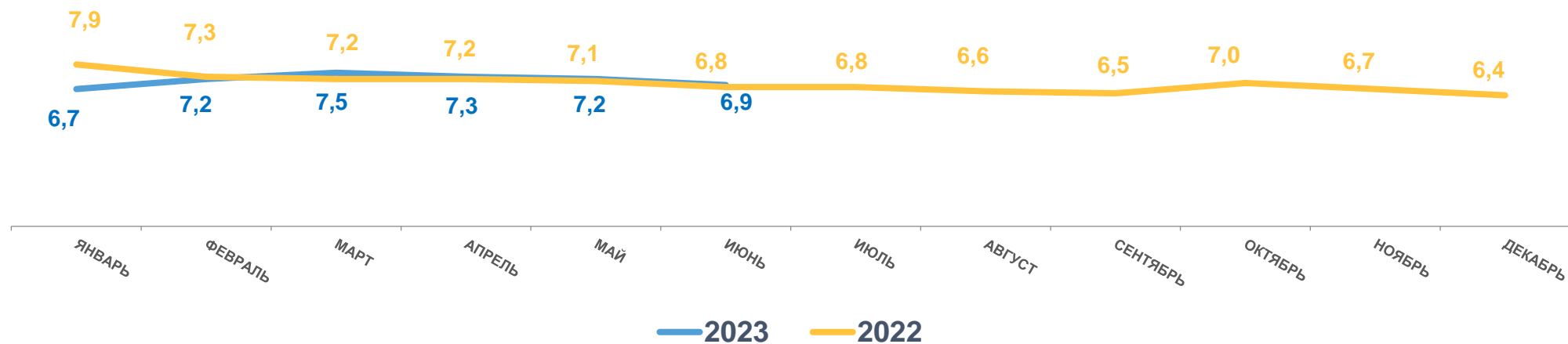
# ДЕБИТОРСКАЯ ЗАДОЛЖЕННОСТЬ ОРГАНИЗАЦИЙ

НА КОНЕЦ ПЕРИОДА; МЛРД РУБЛЕЙ

## Дебиторская задолженность



## Просроченная дебиторская задолженность

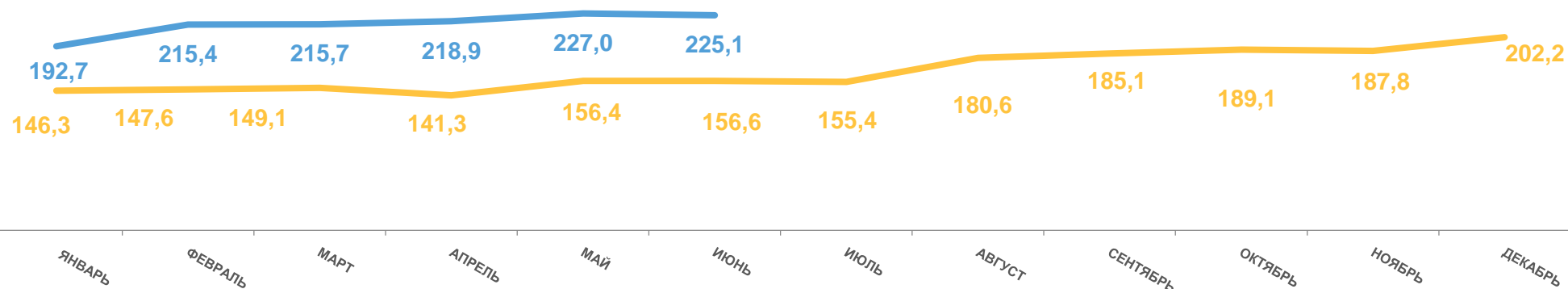




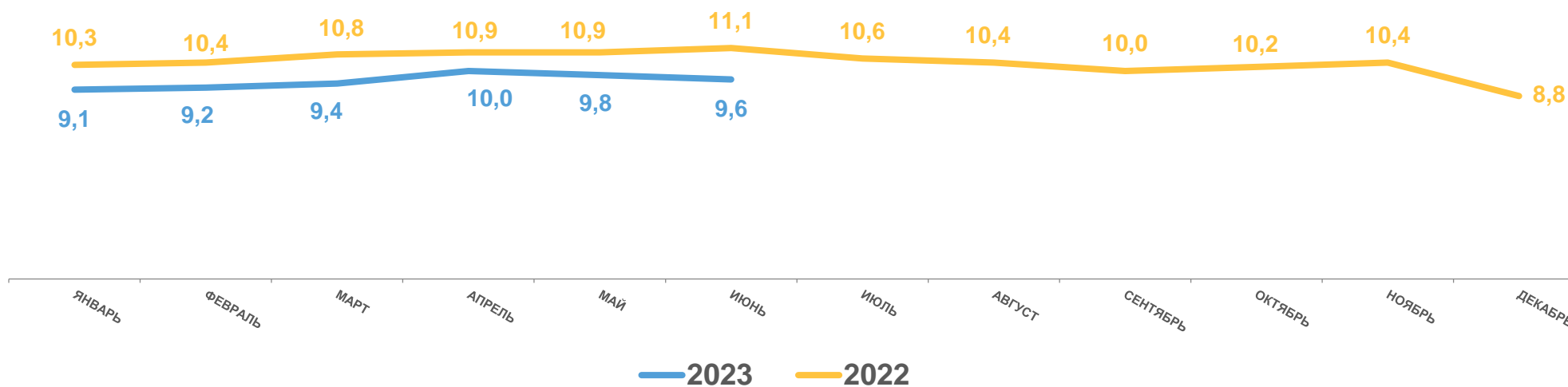
# КРЕДИТОРСКАЯ ЗАДОЛЖЕННОСТЬ ОРГАНИЗАЦИЙ

НА КОНЕЦ ПЕРИОДА; МЛРД РУБЛЕЙ

Кредиторская задолженность



Просроченная кредиторская задолженность



# ОТВЕТСТВЕННЫЕ

## Территориальный орган Федеральной службы государственной статистики по Брянской области

Отдел статистики цен и финансов

Куприна Елена Сергеевна  
тел, (4832) 67 12 16

Орлова Татьяна Ивановна  
тел, (4832) 67 13 17

