



ТЕРРИТОРИАЛЬНЫЙ ОРГАН
ФЕДЕРАЛЬНОЙ СЛУЖБЫ
ГОСУДАРСТВЕННОЙ СТАТИСТИКИ
ПО БРЯНСКОЙ ОБЛАСТИ

ФИНАНСОВЫЕ РЕЗУЛЬТАТЫ ДЕЯТЕЛЬНОСТИ И СОСТОЯНИЕ РАСЧЕТОВ ОРГАНИЗАЦИЙ

январь – май 2024 года

СОДЕРЖАНИЕ

Методологические пояснения	3
Финансовые результаты деятельности организаций	4
Состояние расчетов организаций	12

Сальдированный финансовый результат (прибыль минус убыток) - конечный финансовый результат, выявленный на основании бухгалтерского учета всех хозяйственных операций организаций. Представляет сумму прибыли (убытка) от продажи товаров, продукции (работ, услуг), основных средств, иного имущества организаций и чистых доходов от прочих операций.

Данные в информационно-аналитическом материале приводятся по организациям, кроме субъектов малого предпринимательства, кредитных организаций, государственных (муниципальных) учреждений, некредитных финансовых организаций. В фактически действующих ценах.

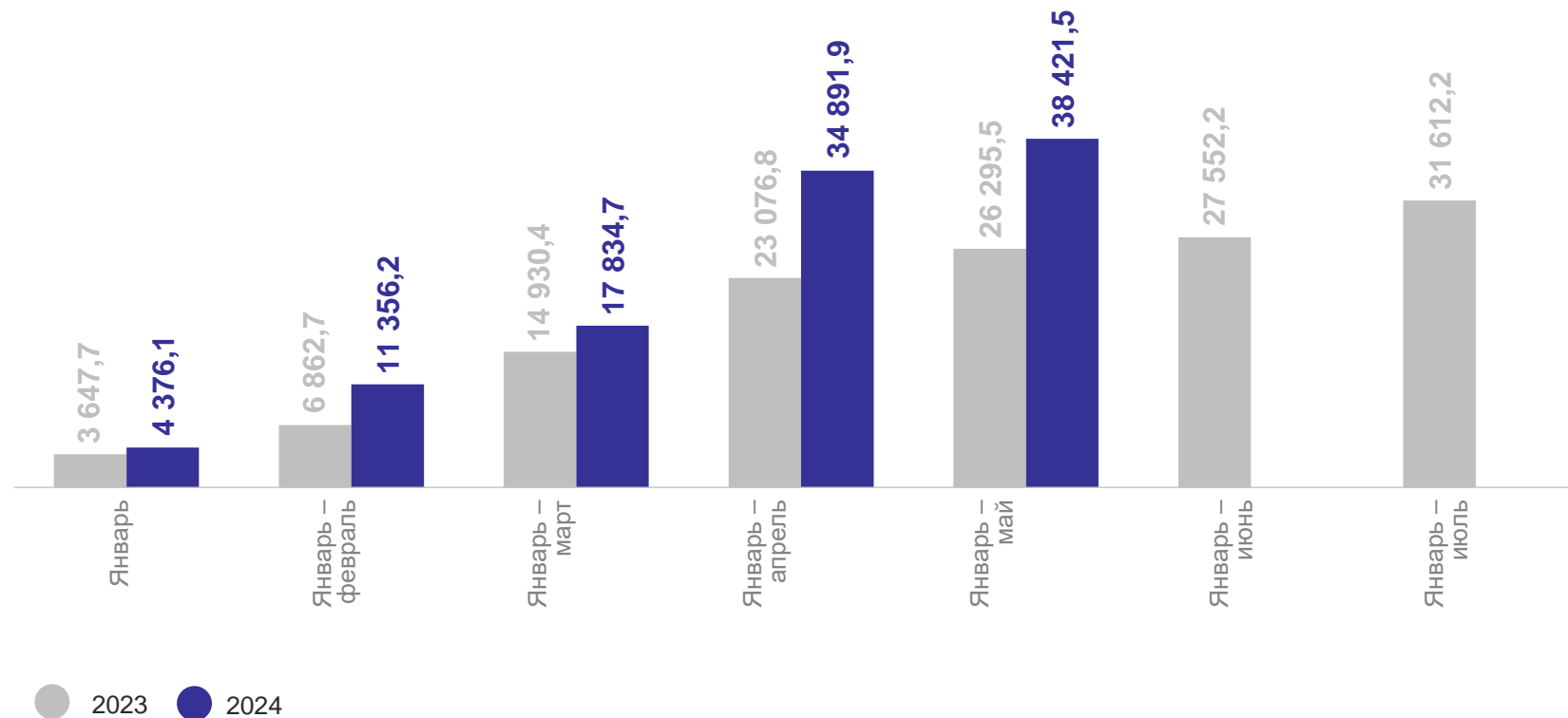
САЛЬДИРОВАННЫЙ ФИНАНСОВЫЙ РЕЗУЛЬТАТ

январь – май 2024 г., млн рублей

БРЯНСКСТАТ

Сальдированный финансовый результат

 **38 421,5** млн рублей

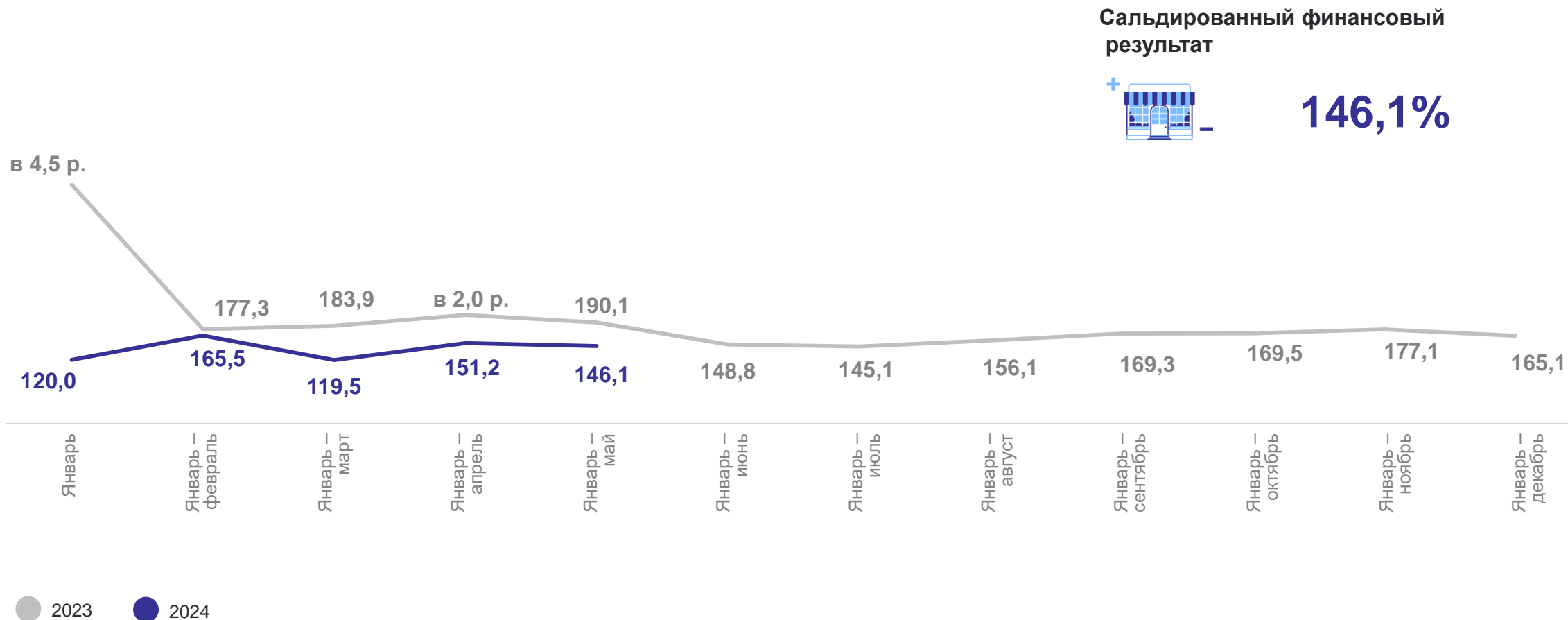


* По сопоставимому кругу организаций, в соответствии с методологией

ТЕМПЫ РОСТА САЛЬДИРОВАННОГО ФИНАНСОВОГО РЕЗУЛЬТАТА

БРЯНСКСТАТ

в % к соответствующему периоду предыдущего года*



* По сопоставимому кругу организаций, в соответствии с методологией

САЛЬДИРОВАННЫЙ ФИНАНСОВЫЙ РЕЗУЛЬТАТ

январь – май 2024 г., млн рублей

БРЯНСКСТАТ

Всего

+  - 38 421,5 млн рублей

Обрабатывающие производства

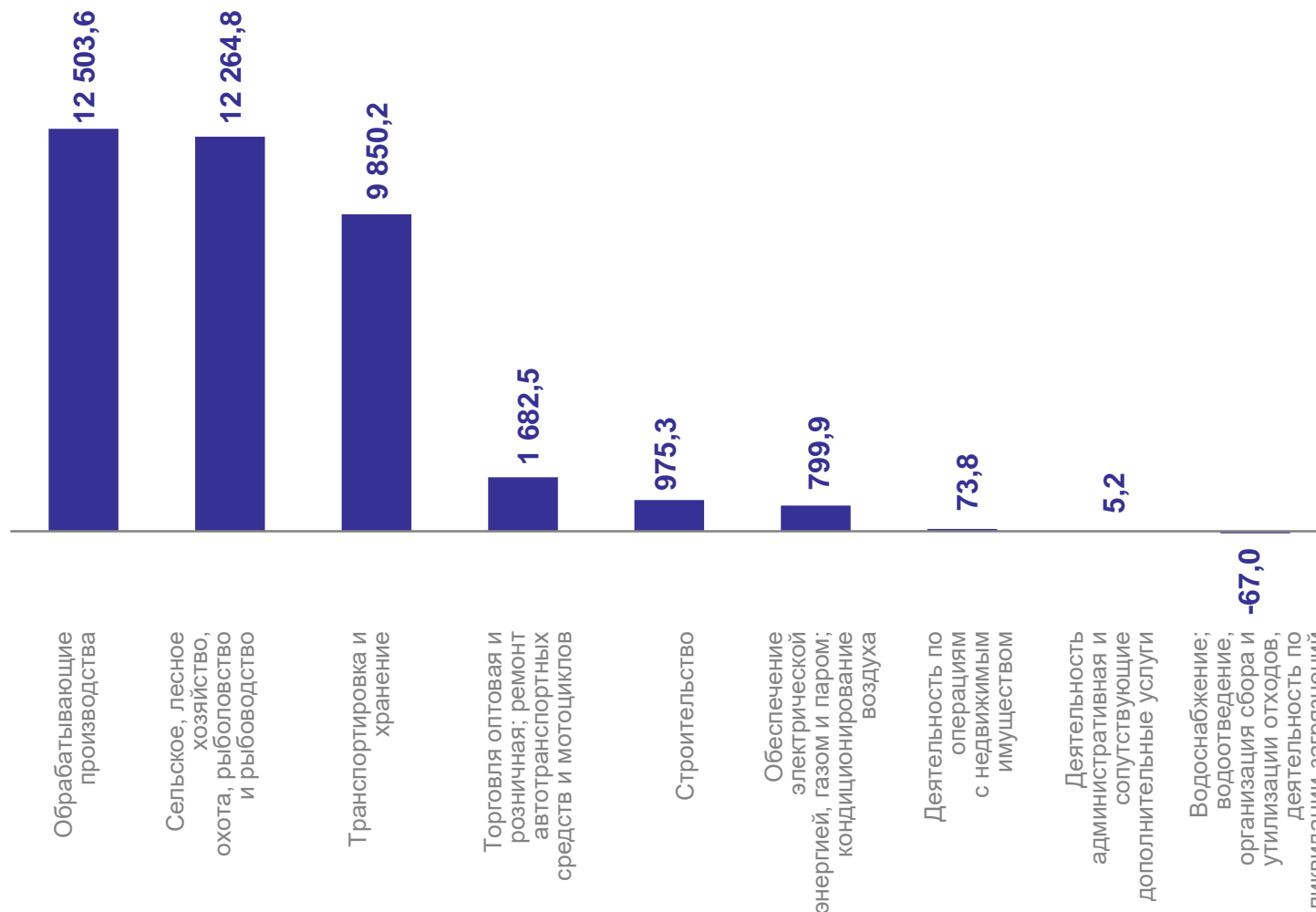
 12 503,6 млн рублей

Сельское, лесное хозяйство, охота, рыболовство и рыбоводство

 12 264,8 млн рублей

Транспортировка и хранение

 9 850,2 млн рублей



ПРИБЫЛЬ ОРГАНИЗАЦИЙ

январь – май 2024 г., млн рублей

БРЯНСКСТАТ

Всего

 **42 347,2** млн рублей

Обрабатывающие производства

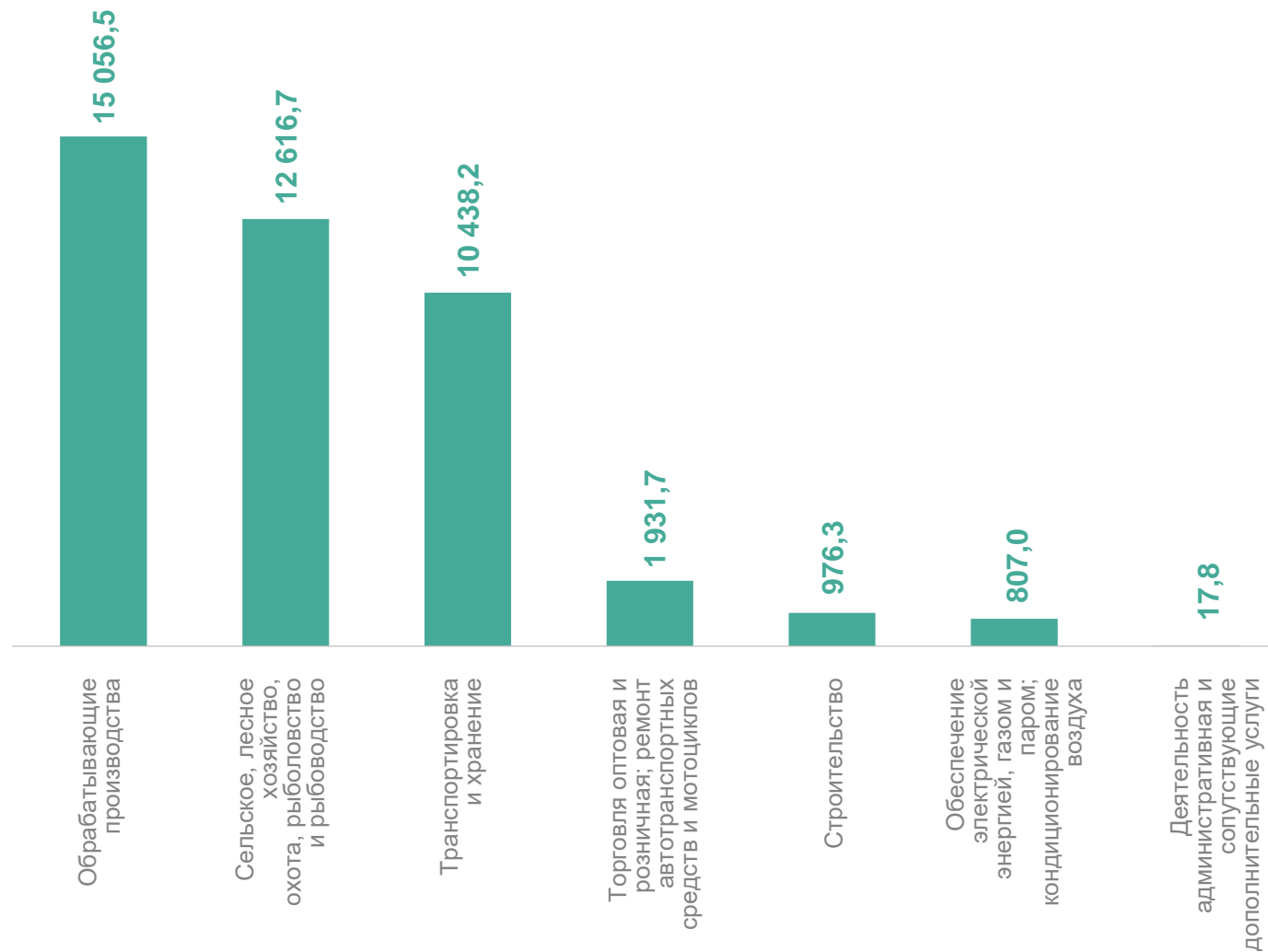
 **15 056,5** млн рублей

Сельское, лесное хозяйство, охота, рыболовство и рыбоводство

 **12 616,7** млн рублей

Транспортировка и хранение

 **10 438,2** млн рублей



УБЫТОК ОРГАНИЗАЦИЙ

январь – май 2024 г., млн рублей

БРЯНСКСТАТ

Всего

 **3 925,7** млн рублей

Обработывающие производства

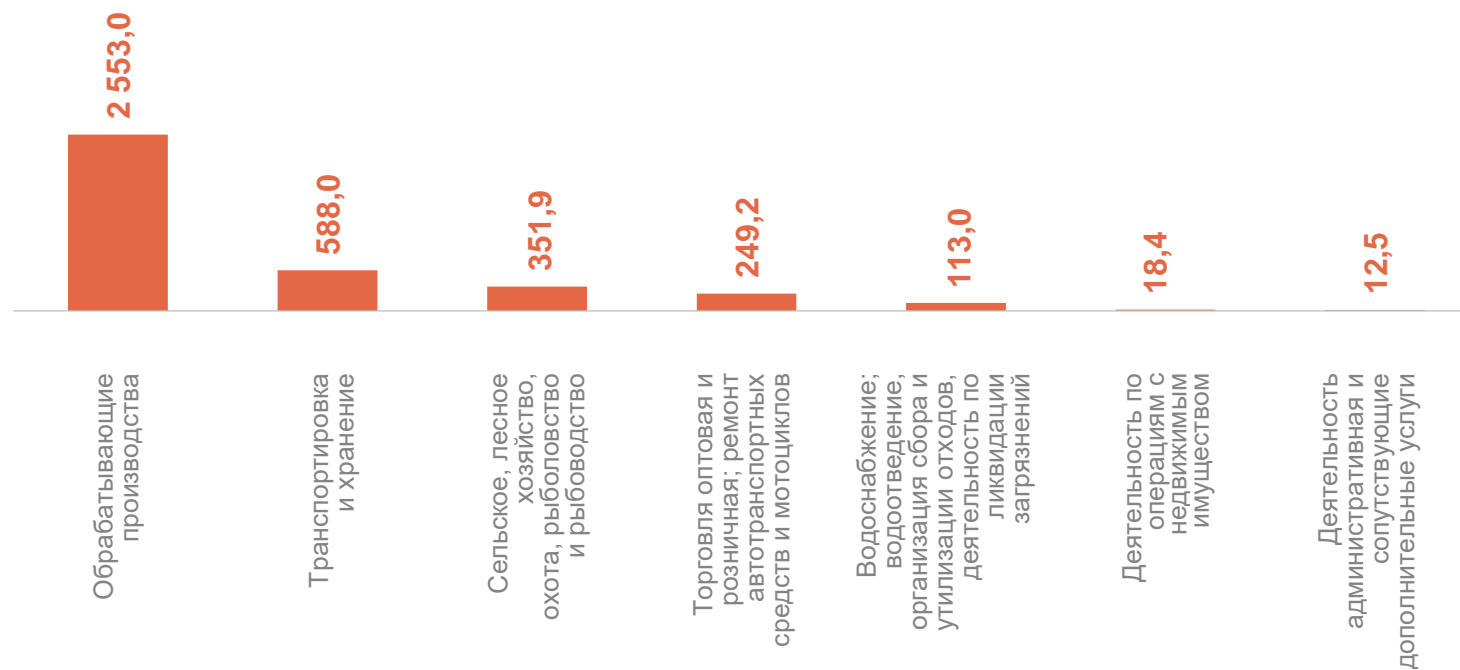
 **2 553,0** млн рублей

Транспортировка и хранение

 **588,0** млн рублей

Сельское, лесное хозяйство, охота, рыболовство и рыбоводство

 **351,9** млн рублей



ФИНАНСОВЫЕ РЕЗУЛЬТАТЫ ДЕЯТЕЛЬНОСТИ ОРГАНИЗАЦИЙ

БРЯНСКСТАТ

январь – май 2024 г., в % к соответствующему периоду предыдущего года*



* По сопоставимому кругу организаций, в соответствии с методологией

ДОЛЯ ПРИБЫЛЬНЫХ ОРГАНИЗАЦИЙ

январь – май 2024 г., в % к соответствующему периоду предыдущего года*

БРЯНСКСТАТ

По области в целом



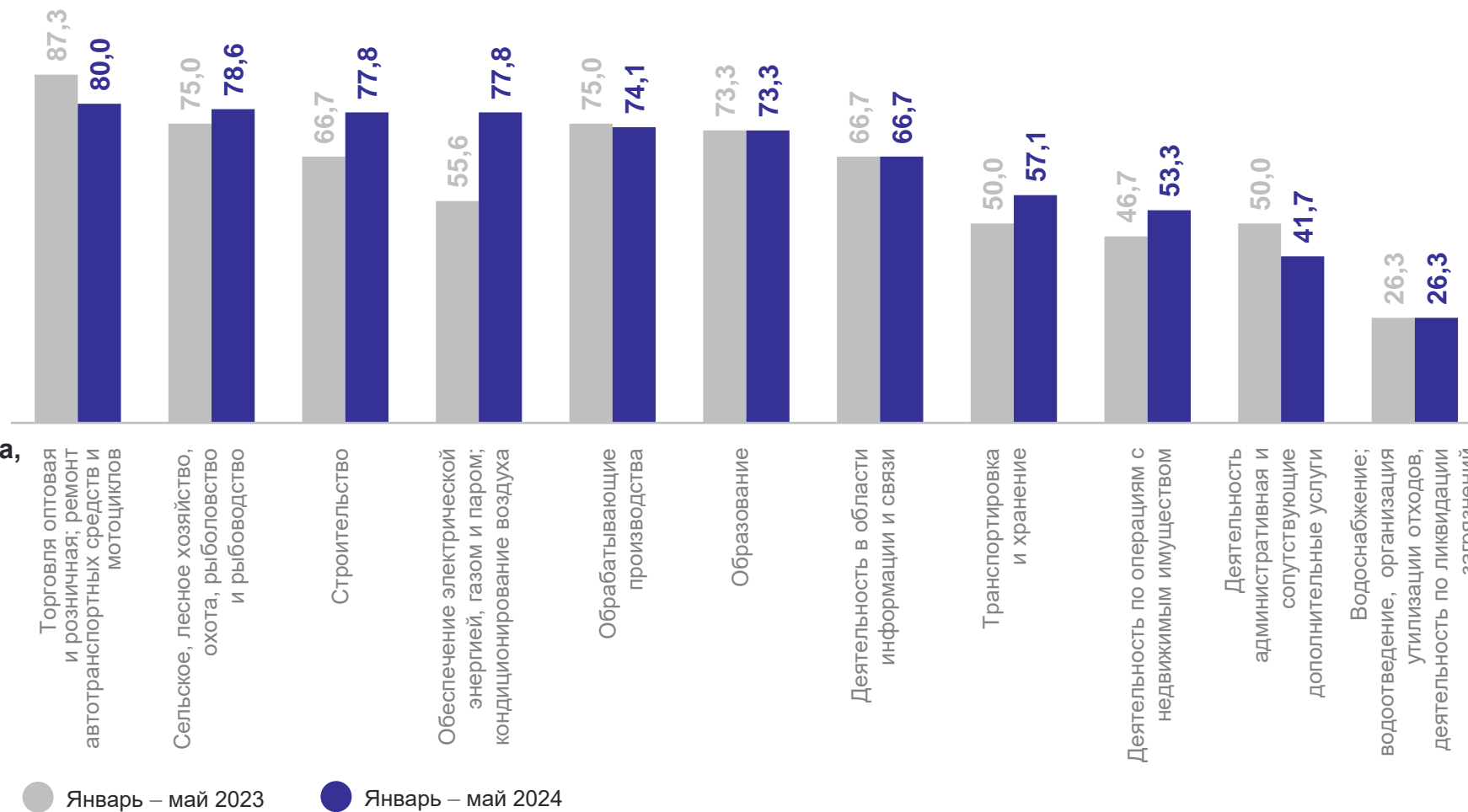
Торговля оптовая и розничная;
ремонт автотранспортных
средств и мотоциклов



Сельское, лесное хозяйство, охота,
рыболовство и рыбоводство



Строительство



* По сопоставимому кругу организаций, в соответствии с методологией

ДОЛЯ УБЫТОЧНЫХ ОРГАНИЗАЦИЙ

январь – май 2024 г., в % к соответствующему периоду предыдущего года*

БРЯНСКСТАТ

По области в целом



33,5%

Водоснабжение; водоотведение, организация сбора и утилизации отходов, деятельность по ликвидации загрязнений



73,7%

Деятельность административная и сопутствующие дополнительные услуги

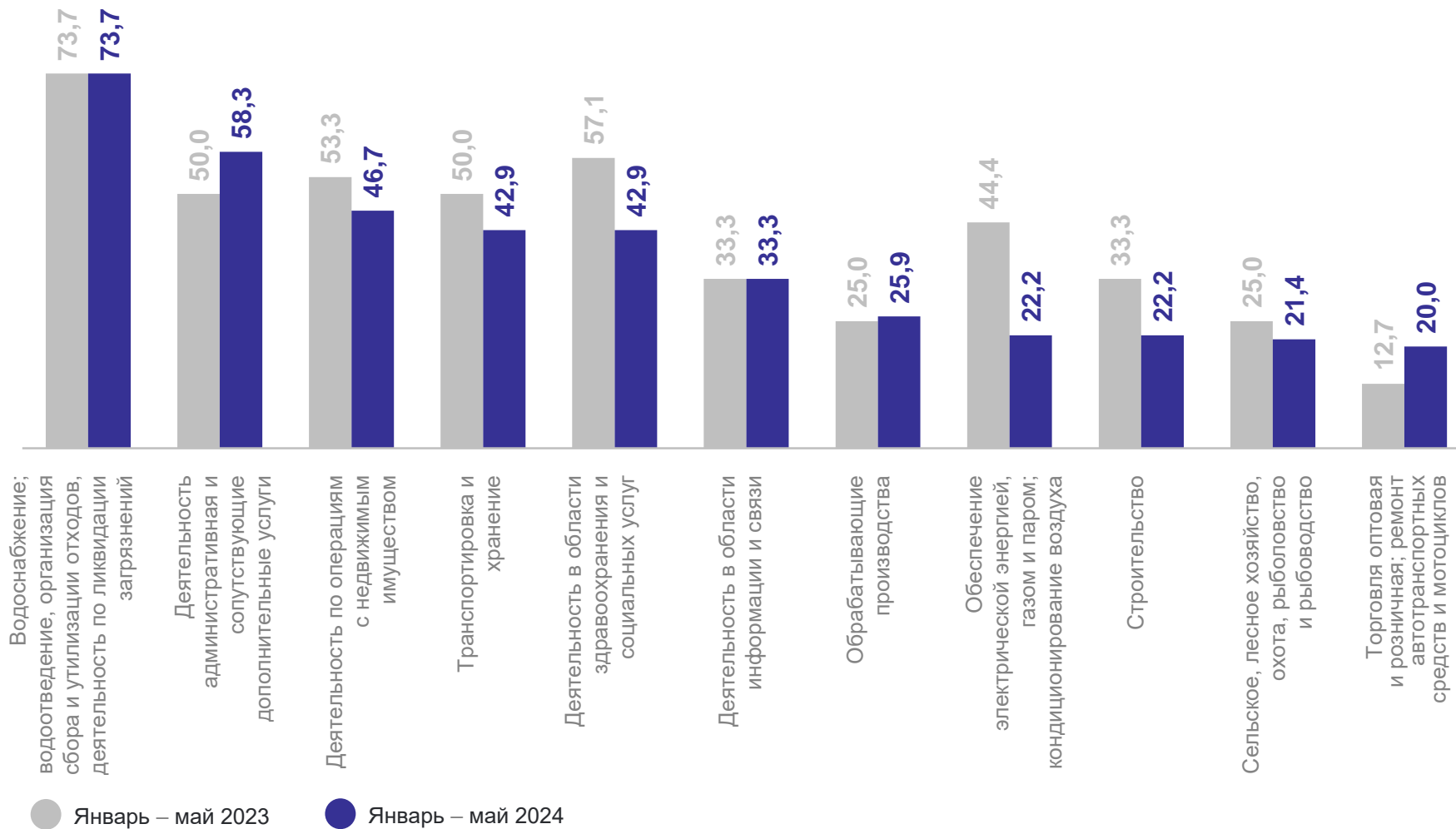


58,3%

Деятельность по операциям с недвижимым имуществом



46,7%



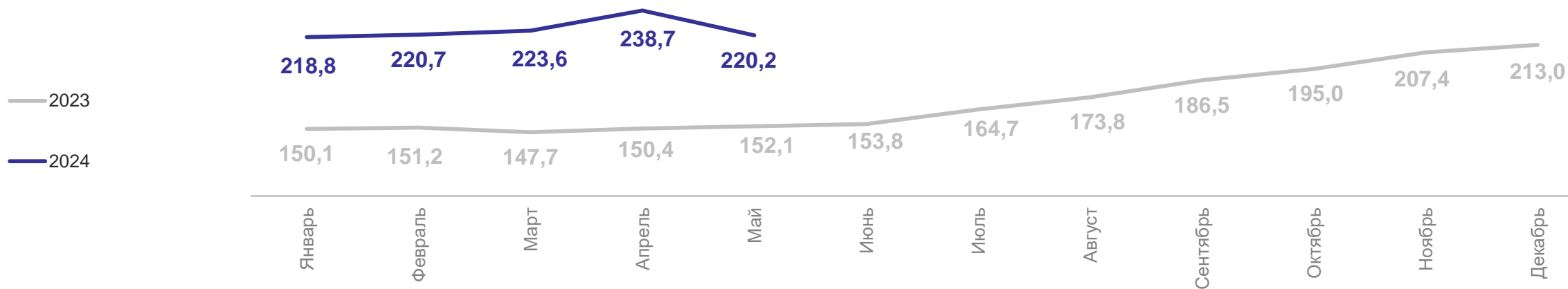
* По сопоставимому кругу организаций, в соответствии с методологией

ДЕБИТОРСКАЯ ЗАДОЛЖЕННОСТЬ ОРГАНИЗАЦИЙ

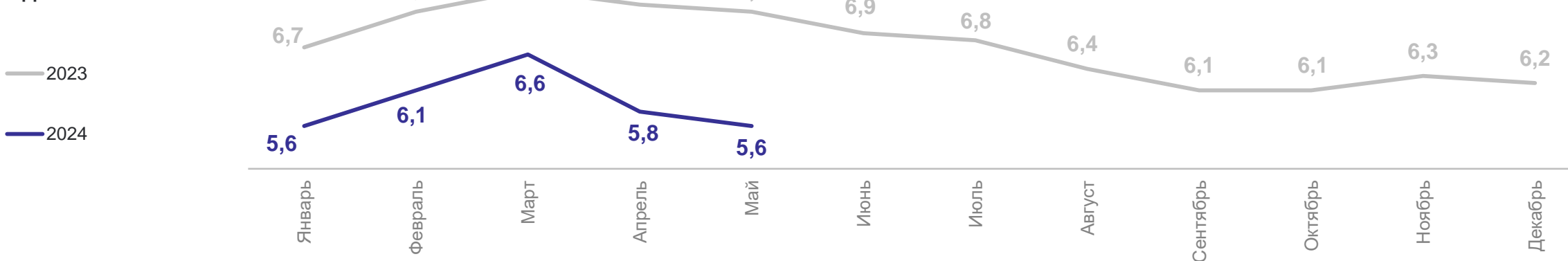
на конец периода, млрд рублей

БРЯНСКСТАТ

Дебиторская
задолженность



Просроченная
дебиторская
задолженность

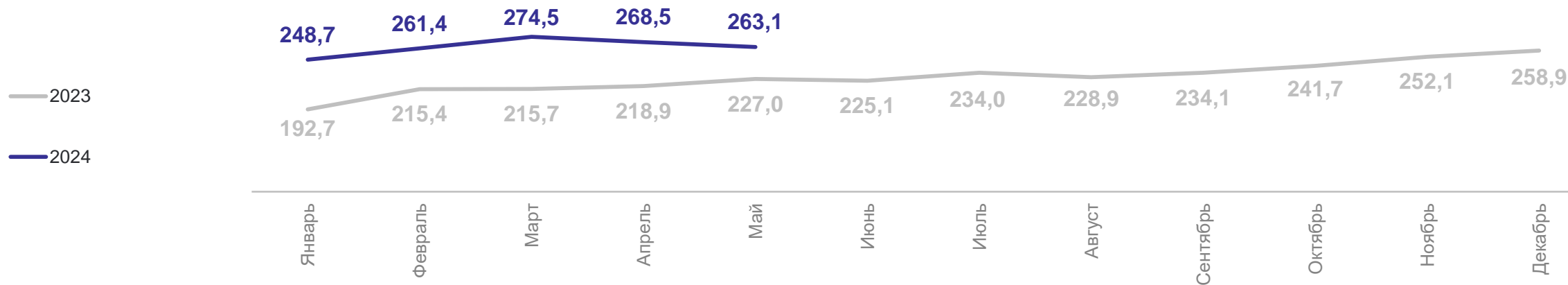


КРЕДИТОРСКАЯ ЗАДОЛЖЕННОСТЬ ОРГАНИЗАЦИЙ

на конец периода, млрд рублей

БРЯНСКСТАТ

Кредиторская
задолженность



Просроченная
кредиторская
задолженность

