



ФЕДЕРАЛЬНАЯ СЛУЖБА
ГОСУДАРСТВЕННОЙ СТАТИСТИКИ

Финансовые результаты деятельности и состояние расчетов организаций Брянской области



за январь-май 2023 года



ФЕДЕРАЛЬНАЯ СЛУЖБА
ГОСУДАРСТВЕННОЙ СТАТИСТИКИ

Финансовые результаты деятельности и состояние расчетов организаций

БРЯНСКОЙ ОБЛАСТИ

за январь-май 2023 года

- 01 МЕТОДОЛОГИЧЕСКИЕ ПОЯСНЕНИЯ
- 02 САЛЬДИРОВАННЫЙ ФИНАНСОВЫЙ РЕЗУЛЬТАТ
- 03 ПРИБЫЛЬ, УБЫТОК ОРГАНИЗАЦИЙ
- 04 ФИНАНСОВЫЕ РЕЗУЛЬТАТЫ ДЕЯТЕЛЬНОСТИ ОРГАНИЗАЦИЙ
- 05 ДОЛЯ ОРГАНИЗАЦИЙ, ПОЛУЧИВШИХ ПРИБЫЛЬ (УБЫТОК)
- 06 ДЕБИТОРСКАЯ ЗАДОЛЖЕННОСТЬ ОРГАНИЗАЦИЙ
- 07 КРЕДИТОРСКАЯ ЗАДОЛЖЕННОСТЬ ОРГАНИЗАЦИЙ





Методологические пояснения

01 Сальдированный финансовый результат (прибыль минус убыток) - конечный финансовый результат, выявленный на основании бухгалтерского учета всех хозяйственных операций организаций. Представляет сумму прибыли (убытка) от продажи товаров, продукции (работ, услуг), основных средств, иного имущества организаций и чистых доходов от прочих операций.

Данные по сальдированному финансовому результату деятельности организаций приводятся без субъектов малого предпринимательства в фактически действовавших ценах.





САЛЬДИРОВАННЫЙ ФИНАНСОВЫЙ РЕЗУЛЬТАТ

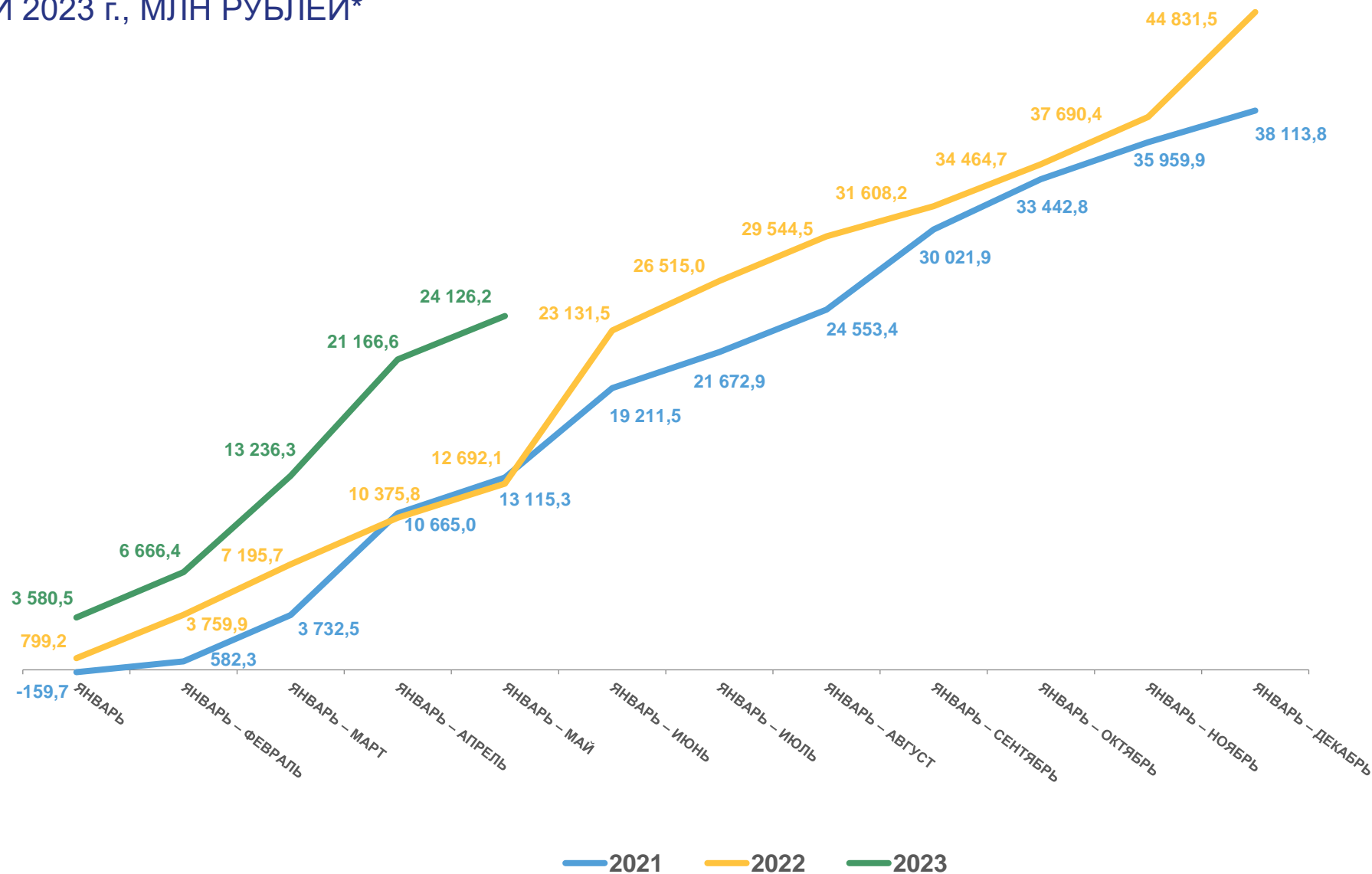
ЯНВАРЬ-МАЙ 2023 г., МЛН РУБЛЕЙ*

2023 ГОД

Январь-май

24 126,2

млн руб.



ПРИБЫЛЬ - УБЫТОК = САЛЬДИРОВАННЫЙ ФИНАНСОВЫЙ РЕЗУЛЬТАТ

* ПО СОПОСТАВИМОМУ КРУГУ ОРГАНИЗАЦИЙ В СООТВЕТСТВИИ С МЕТОДОЛОГИЕЙ БУХГАЛТЕРСКОГО УЧЕТА





САЛЬДИРОВАННЫЙ ФИНАНСОВЫЙ РЕЗУЛЬТАТ

— ЯНВАРЬ-МАЙ 2023 г., В % К СООТВЕТСТВУЮЩЕМУ ПЕРИОДУ ПРЕДЫДУЩЕГО ГОДА*

2023 ГОД

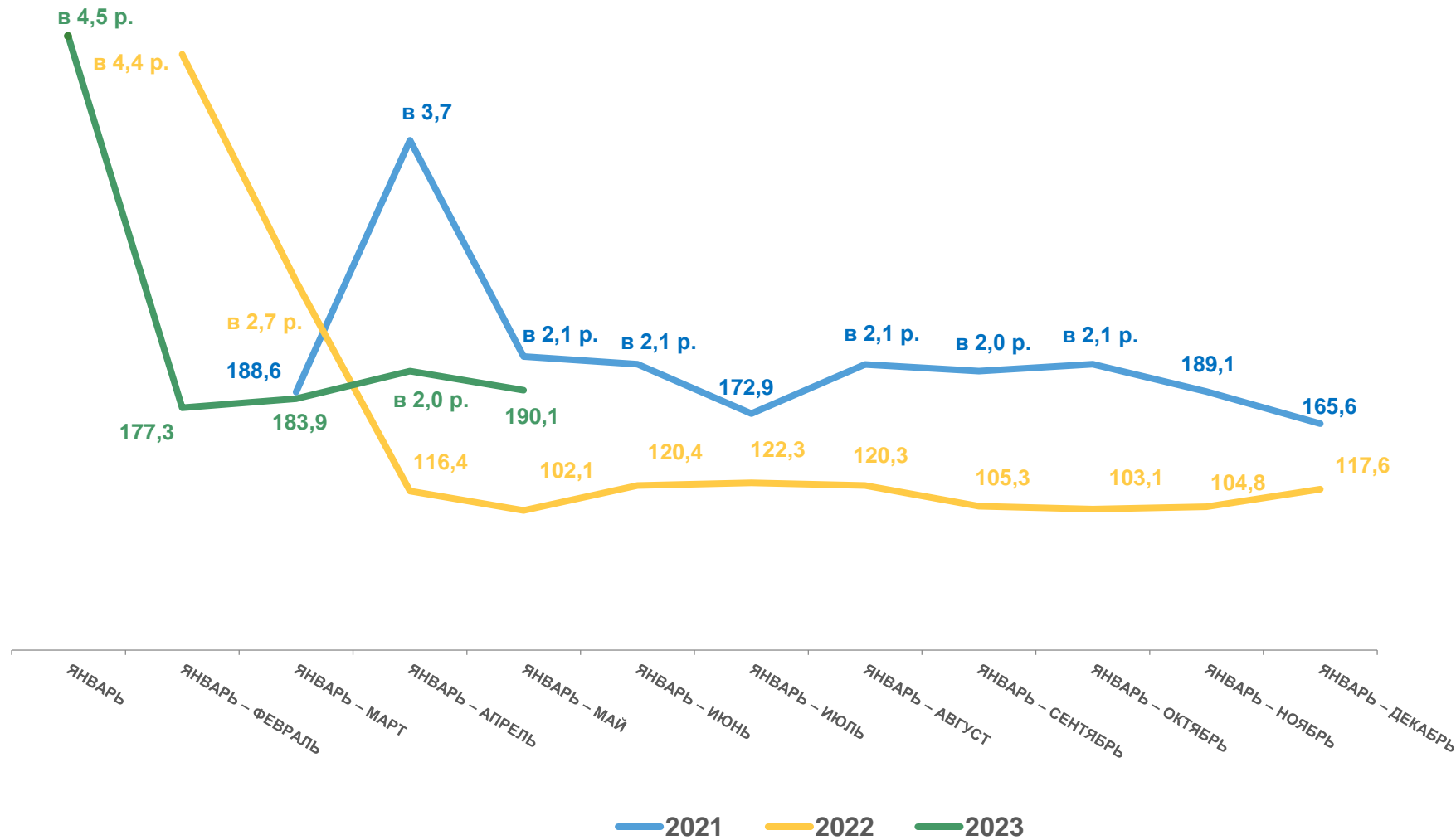
Январь-май

24 126,2

млн руб.

190,1

к январю-маю 2022 года



ПРИБЫЛЬ - УБЫТОК = САЛЬДИРОВАННЫЙ ФИНАНСОВЫЙ РЕЗУЛЬТАТ

* ПО СОПОСТАВИМОМУ КРУГУ ОРГАНИЗАЦИЙ В СООТВЕТСТВИИ С МЕТОДОЛОГИЕЙ БУХГАЛТЕРСКОГО УЧЕТА



САЛЬДИРОВАННЫЙ ФИНАНСОВЫЙ РЕЗУЛЬТАТ ОРГАНИЗАЦИЙ

ЯНВАРЬ-МАЙ 2023 г., МЛН РУБЛЕЙ

Всего
24 126,2 млн руб.



10 854,3

Обрабатывающие производства




10 499,1

Транспортировка и хранение



1 548,1

Торговля оптовая и розничная;
ремонт автотранспортных
средств и мотоциклов



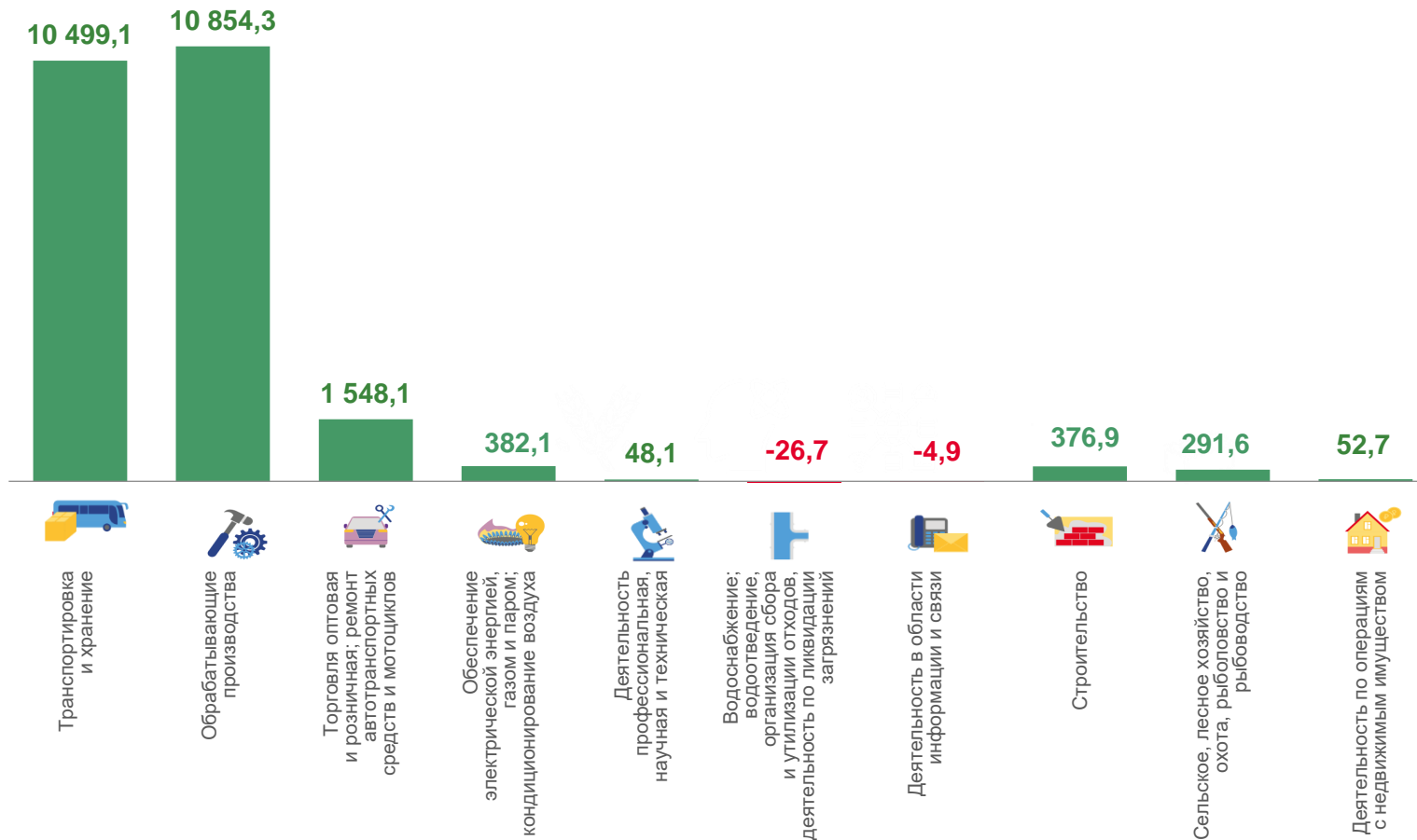
382,1

Обеспечение электрической энергией,
газом, паром; кондиционирование
воздуха



52,7

Деятельность по операциям
с недвижимым имуществом





ПРИБЫЛЬ ОРГАНИЗАЦИЙ

ЯНВАРЬ-МАЙ 2023 г., МЛН РУБЛЕЙ

27 122,9 млн руб. всего



11 573,9

Обработывающие производства



10 829,3

Транспортировка и хранение



1 736,0

Торговля оптовая и розничная;
ремонт автотранспортных средств
и мотоциклов



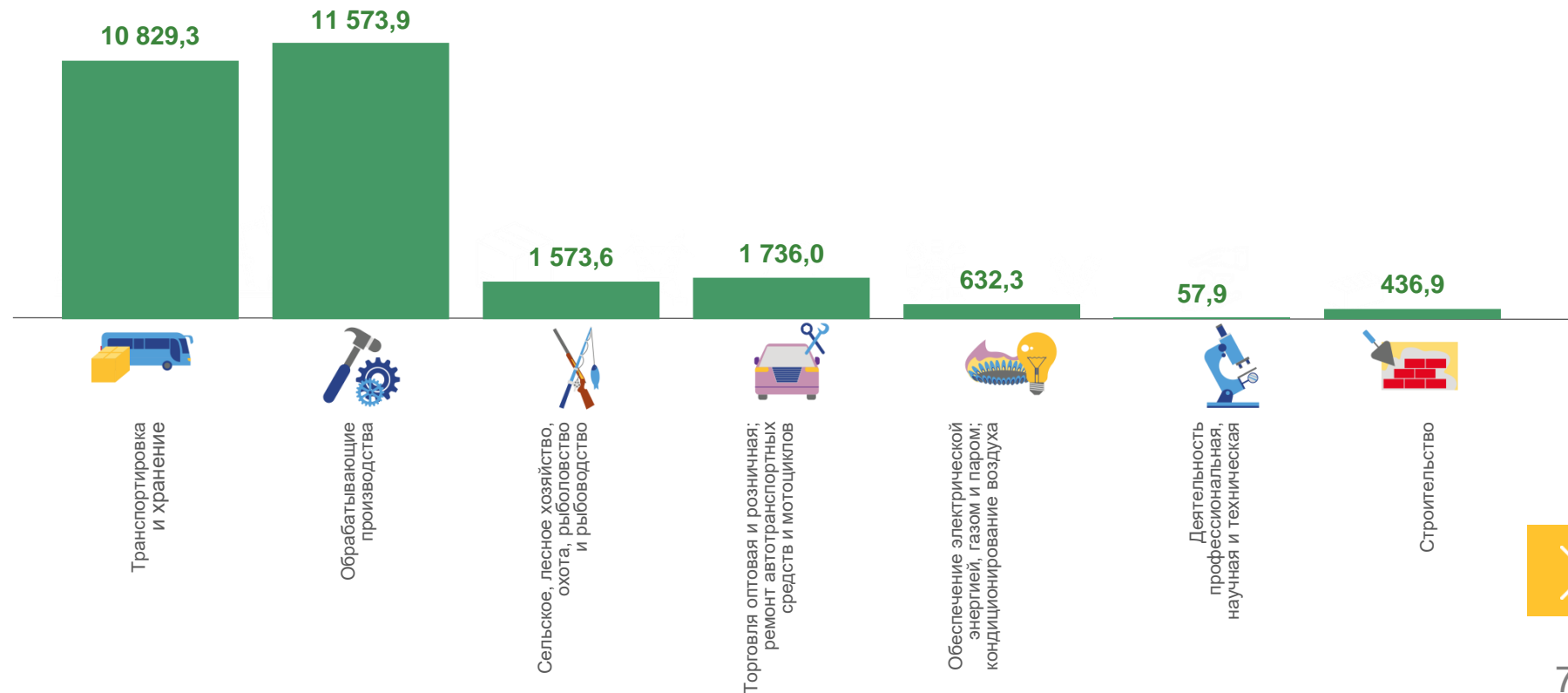
1 573,6

Сельское, лесное хозяйство,
охота, рыболовство и рыбоводство



632,3

Обеспечение электрической энергией, газом
и паром; кондиционирование воздуха





УБЫТОК ОРГАНИЗАЦИЙ

ЯНВАРЬ-МАЙ 2023 г., МЛН РУБЛЕЙ

2 996,7 млн руб. всего



1 282,0

Сельское, лесное хозяйство,
охота, рыболовство и рыбоводство



719,6

Обрабатывающие производства



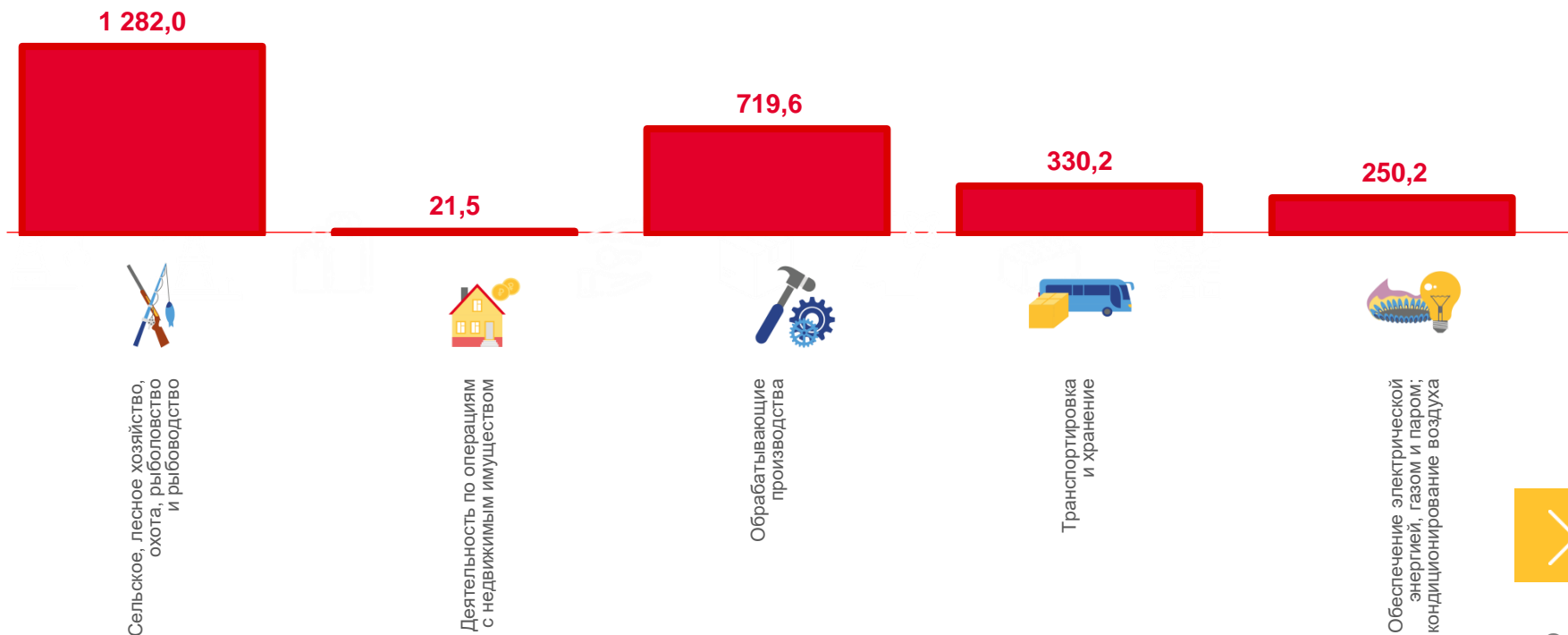
330,2

Транспортировка и хранение



21,5

Деятельность по операциям с недвижимым имуществом

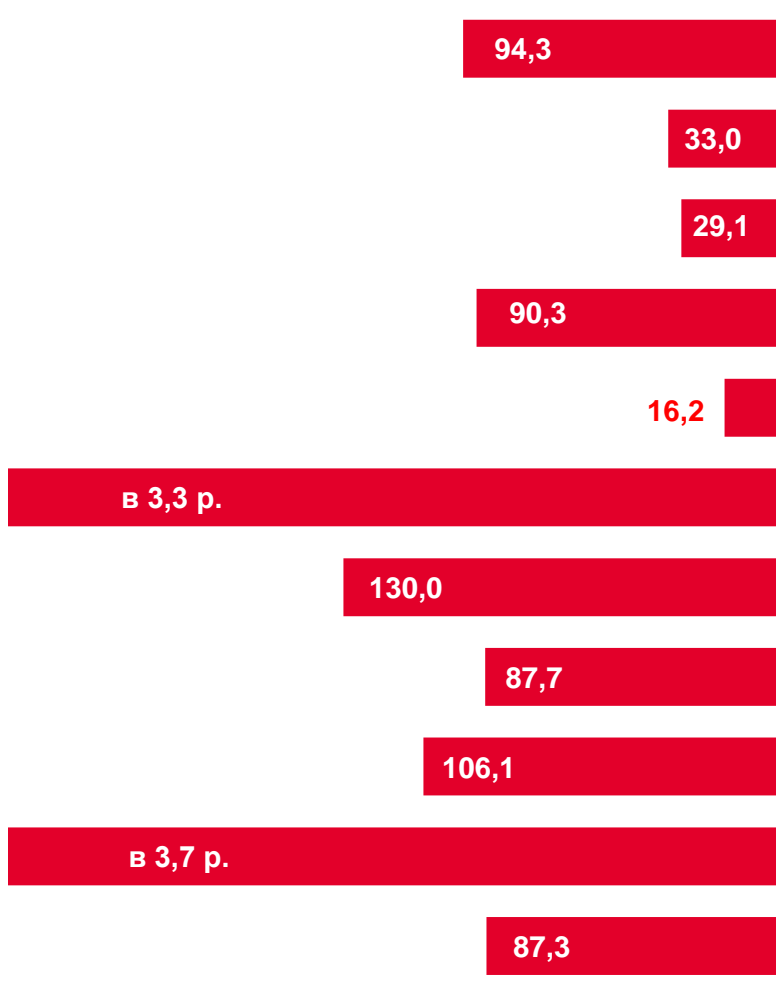




ФИНАНСОВЫЕ РЕЗУЛЬТАТЫ ДЕЯТЕЛЬНОСТИ ОРГАНИЗАЦИЙ

ЯНВАРЬ-МАЙ 2023 г., В % К СООТВЕТСТВУЮЩЕМУ ПЕРИОДУ ПРЕДЫДУЩЕГО ГОДА*

УБЫТОК



Сельское, лесное хозяйство, охота, рыболовство и
рыбоводство

ОБРАБАТЫВАЮЩИЕ ПРОИЗВОДСТВА

ОБЕСПЕЧЕНИЕ ЭЛЕКТРИЧЕСКОЙ ЭНЕРГИЕЙ,
ГАЗОМ И ПАРОМ; КОНДИЦИОНИРОВАНИЕ ВОЗДУХА

Водоснабжение; водоотведение,
организация сбора и утилизации отходов,
деятельность по ликвидации загрязнений

Строительство

Торговля оптовая и розничная;
ремонт автотранспортных средств
и мотоциклов

Транспортировка и хранение

Деятельность по операциям
с недвижимым имуществом

Деятельность профессиональная,
научная и техническая

Образование

Деятельность в области
здравоохранения и социальных услуг

38,1

123,4

122,9

138,2

в 2,5 р.

101,6

в 6,1 р.

102,6

187,8

108,7

166,9

ПРИБЫЛЬ





ДОЛЯ ПРИБЫЛЬНЫХ ОРГАНИЗАЦИЙ

ЯНВАРЬ-МАЙ 2023 г., В % К СООТВЕТСТВУЮЩЕМУ ПЕРИОДУ ПРЕДЫДУЩЕГО ГОДА*

65,7%

по области в целом



80,9%

Торговля оптовая и розничная; ремонт автотранспортных средств и мотоциклов



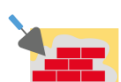
76,1%

Обрабатывающие производства



73,3%

Образование



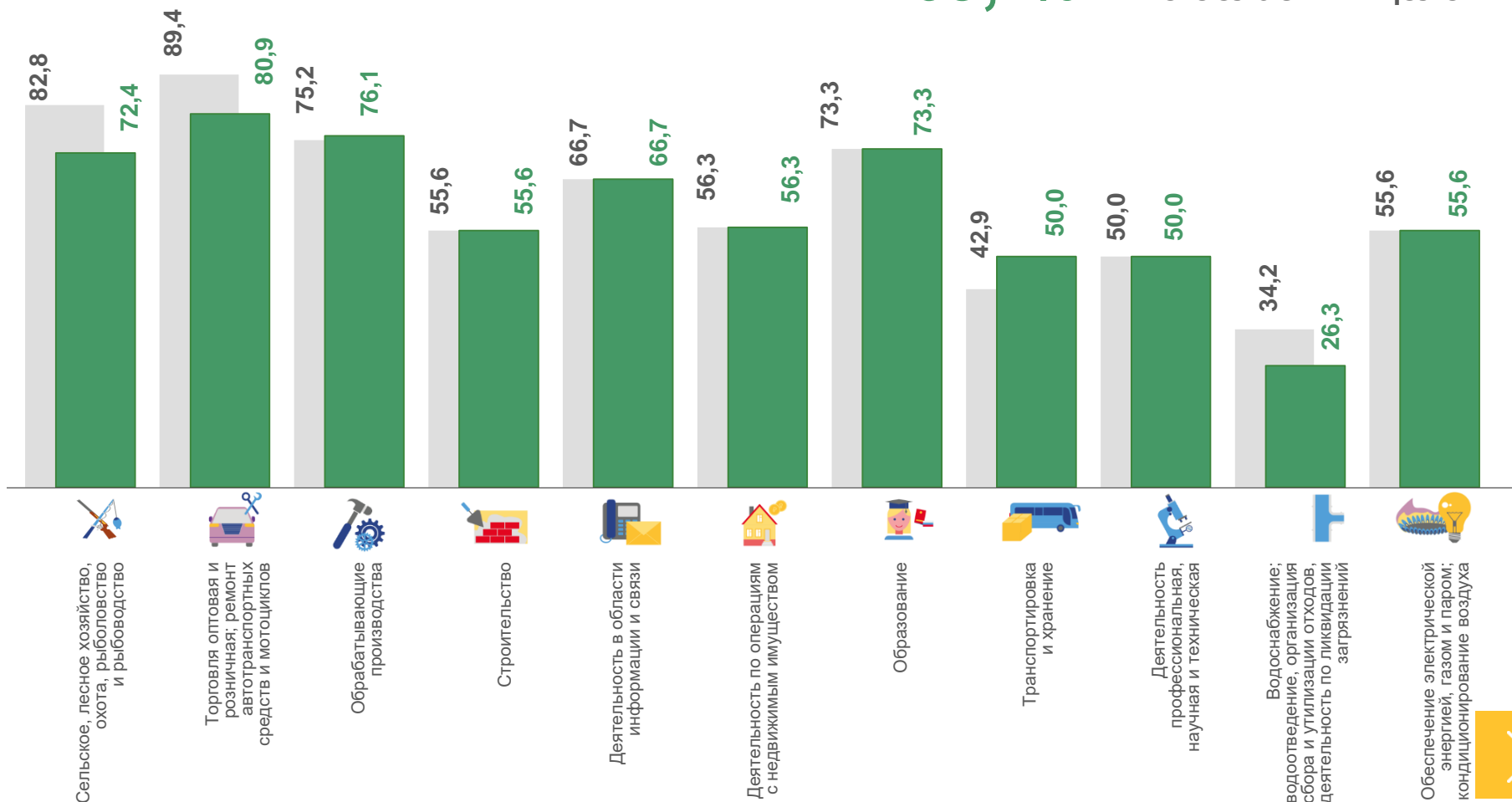
55,6%

Строительство



55,6%

Обеспечение электрической энергией, газом и паром; кондиционирование воздуха



■ Январь-май 2022 г.

■ Январь-май 2023 г.





ДОЛЯ УБЫТОЧНЫХ ОРГАНИЗАЦИЙ

ЯНВАРЬ-МАЙ 2023 г., В % К СООТВЕТСТВУЮЩЕМУ ПЕРИОДУ ПРЕДЫДУЩЕГО ГОДА*



73,7%

Водоснабжение; водоотведение, организация сбора и утилизации отходов, деятельность по ликвидации загрязнений



57,1%

Деятельность в области здравоохранения и социальных услуг



50,0%

Транспортировка и хранение



50,0%

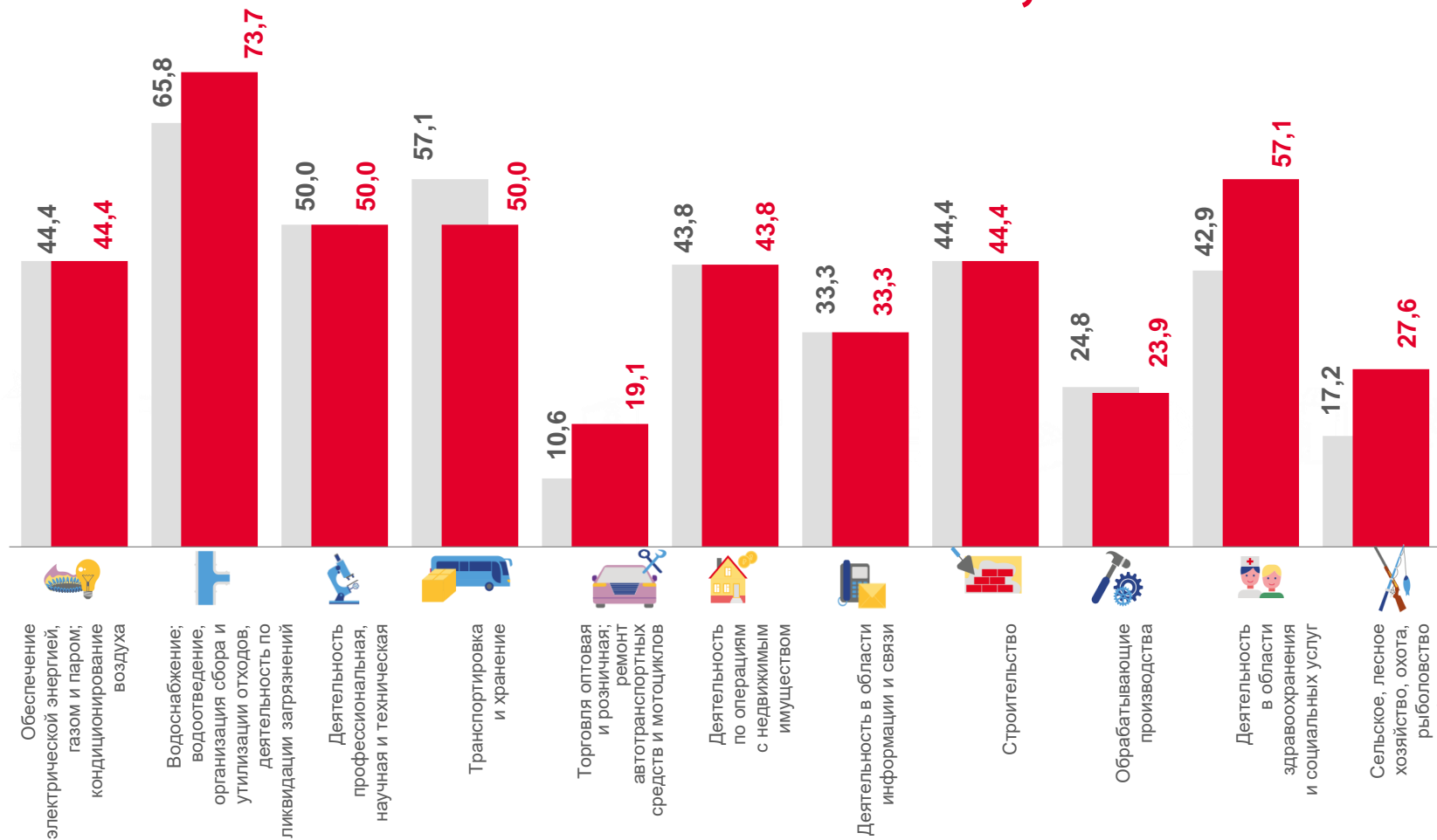
Деятельность профессиональная, научная и техническая



43,8%

Деятельность по операциям с недвижимым имуществом

34,3% по области в целом



* ПО СОПОСТАВИМОМУ КРУГУ ОРГАНИЗАЦИЙ В СООТВЕТСТВИИ С МЕТОДОЛОГИЕЙ БУХГАЛТЕРСКОГО УЧЕТА

■ Январь-май 2022 г.

■ Январь-май 2023 г.

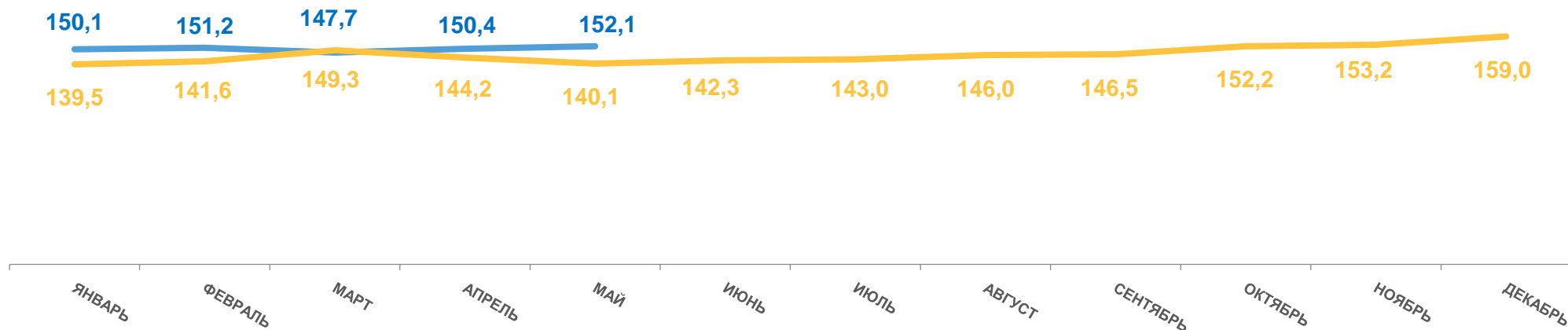




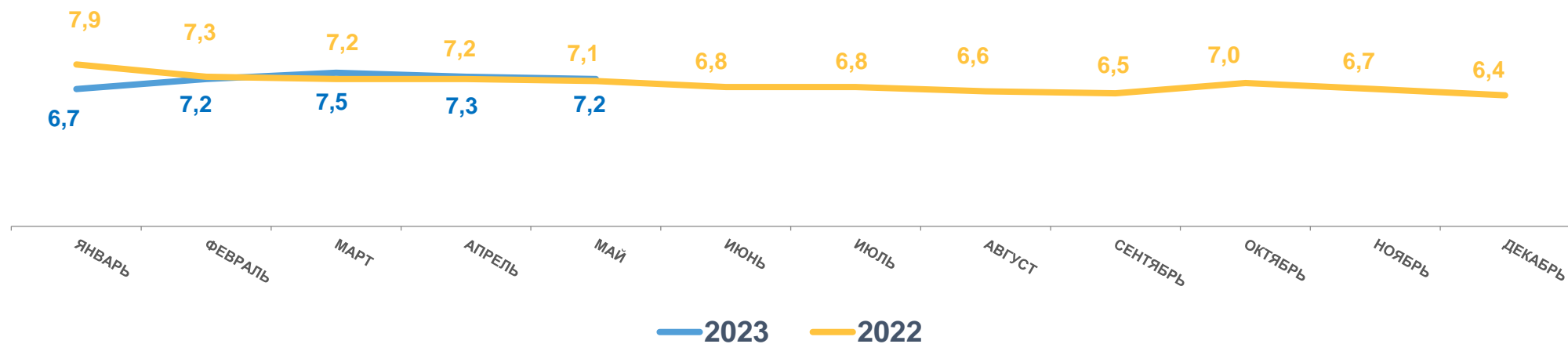
ДЕБИТОРСКАЯ ЗАДОЛЖЕННОСТЬ ОРГАНИЗАЦИЙ

НА КОНЕЦ ПЕРИОДА; МЛРД РУБЛЕЙ

Дебиторская задолженность



Просроченная дебиторская задолженность

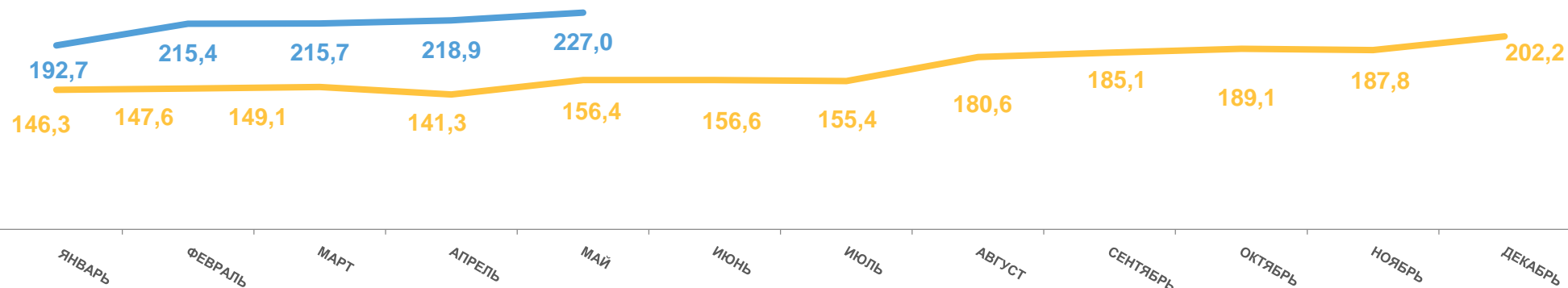




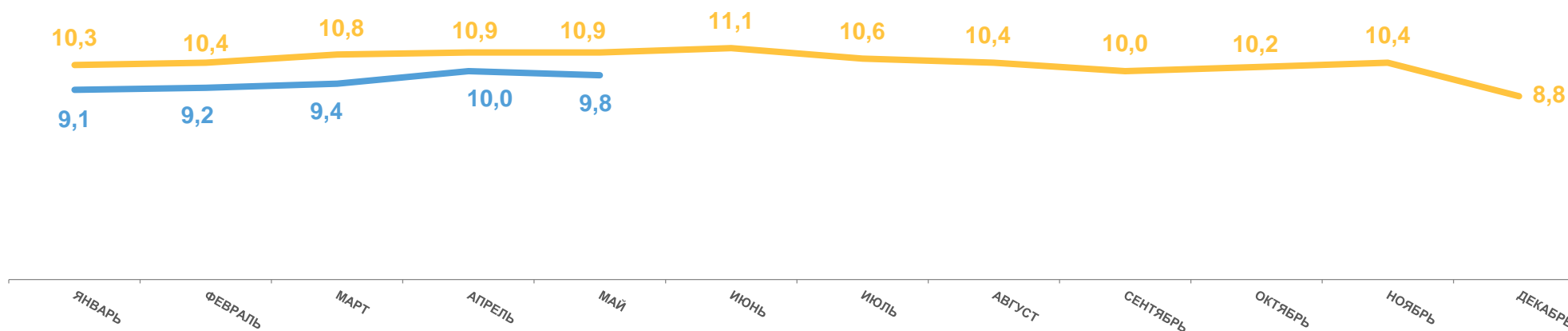
КРЕДИТОРСКАЯ ЗАДОЛЖЕННОСТЬ ОРГАНИЗАЦИЙ

НА КОНЕЦ ПЕРИОДА; МЛРД РУБЛЕЙ

Кредиторская задолженность



Просроченная кредиторская задолженность



— 2023 — 2022



ОТВЕТСТВЕННЫЕ

Территориальный орган Федеральной службы государственной статистики по Брянской области

Отдел статистики цен и финансов

Куприна Елена Сергеевна
тел, (4832) 67 12 16

Орлова Татьяна Ивановна
тел, (4832) 67 13 17

