



ФЕДЕРАЛЬНАЯ СЛУЖБА  
ГОСУДАРСТВЕННОЙ СТАТИСТИКИ

# Финансовые результаты деятельности и состояние расчетов организаций Брянской области



за январь-февраль 2023 года



ФЕДЕРАЛЬНАЯ СЛУЖБА  
ГОСУДАРСТВЕННОЙ СТАТИСТИКИ

# Финансовые результаты деятельности и состояние расчетов организаций

БРЯНСКОЙ ОБЛАСТИ

за январь-февраль 2023 года

- 01 МЕТОДОЛОГИЧЕСКИЕ ПОЯСНЕНИЯ
- 02 САЛЬДИРОВАННЫЙ ФИНАНСОВЫЙ РЕЗУЛЬТАТ
- 03 ПРИБЫЛЬ, УБЫТОК ОРГАНИЗАЦИЙ
- 04 ФИНАНСОВЫЕ РЕЗУЛЬТАТЫ ДЕЯТЕЛЬНОСТИ ОРГАНИЗАЦИЙ
- 05 ДОЛЯ ОРГАНИЗАЦИЙ, ПОЛУЧИВШИХ ПРИБЫЛЬ (УБЫТОК)
- 06 ДЕБИТОРСКАЯ ЗАДОЛЖЕННОСТЬ ОРГАНИЗАЦИЙ
- 07 КРЕДИТОРСКАЯ ЗАДОЛЖЕННОСТЬ ОРГАНИЗАЦИЙ





# Методологические пояснения

**01** Сальдированный финансовый результат (прибыль минус убыток) - конечный финансовый результат, выявленный на основании бухгалтерского учета всех хозяйственных операций организаций. Представляет сумму прибыли (убытка) от продажи товаров, продукции (работ, услуг), основных средств, иного имущества организаций и чистых доходов от прочих операций.

Данные по сальдированному финансовому результату деятельности организаций приводятся без субъектов малого предпринимательства в фактически действовавших ценах.





# САЛЬДИРОВАННЫЙ ФИНАНСОВЫЙ РЕЗУЛЬТАТ

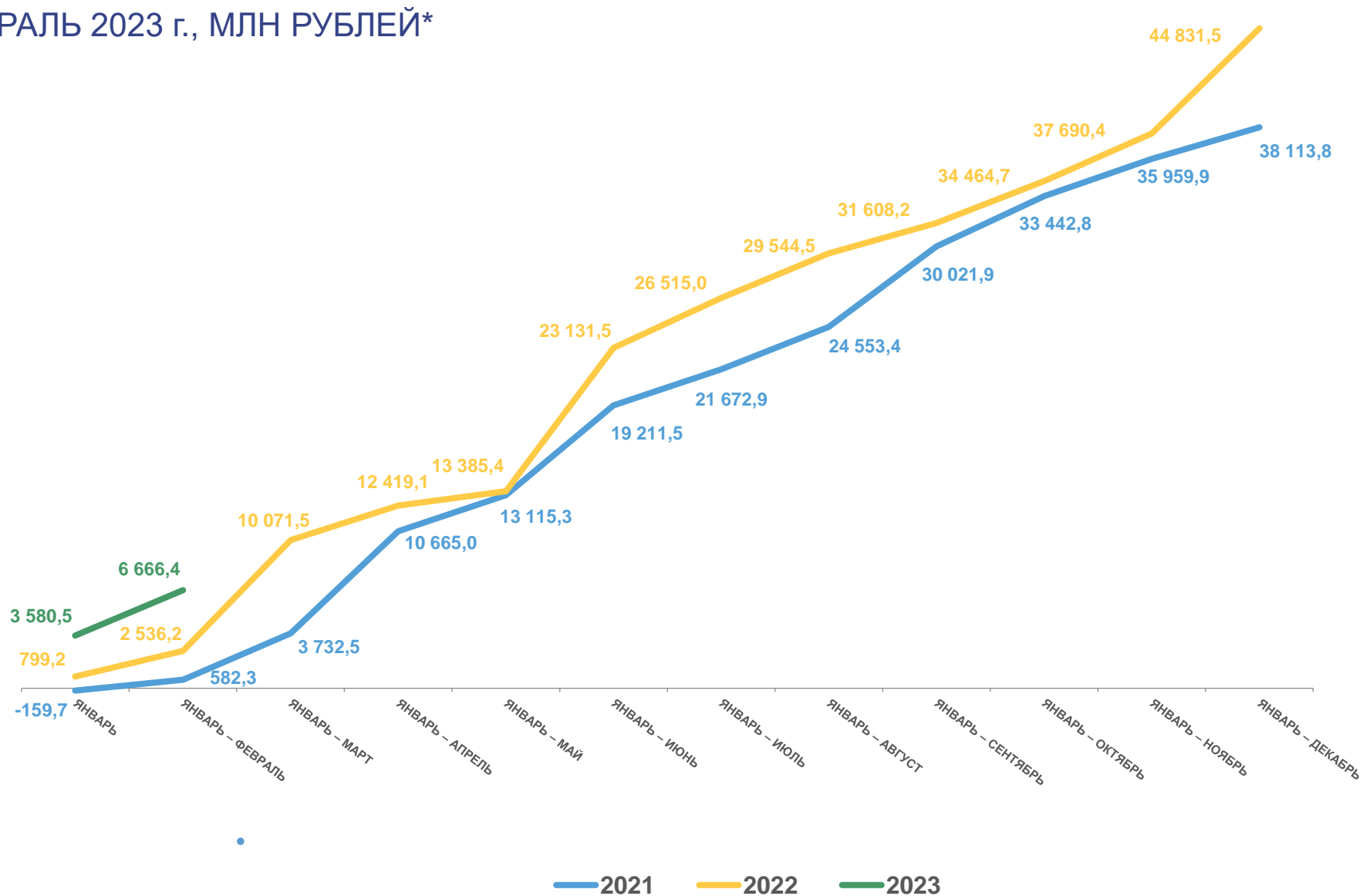
ЯНВАРЬ-ФЕВРАЛЬ 2023 г., МЛН РУБЛЕЙ\*

## 2023 ГОД

Январь-февраль

# 6 666,4

млн руб.



ПРИБЫЛЬ - УБЫТОК = САЛЬДИРОВАННЫЙ ФИНАНСОВЫЙ РЕЗУЛЬТАТ

\* ПО СОПОСТАВИМОМУ КРУГУ ОРГАНИЗАЦИЙ В СООТВЕТСТВИИ С МЕТОДОЛОГИЕЙ БУХГАЛТЕРСКОГО УЧЕТА





# САЛЬДИРОВАННЫЙ ФИНАНСОВЫЙ РЕЗУЛЬТАТ

— ЯНВАРЬ-ФЕВРАЛЬ 2023 г., В % К СООТВЕТСТВУЮЩЕМУ ПЕРИОДУ ПРЕДЫДУЩЕГО ГОДА\*

## 2023 ГОД

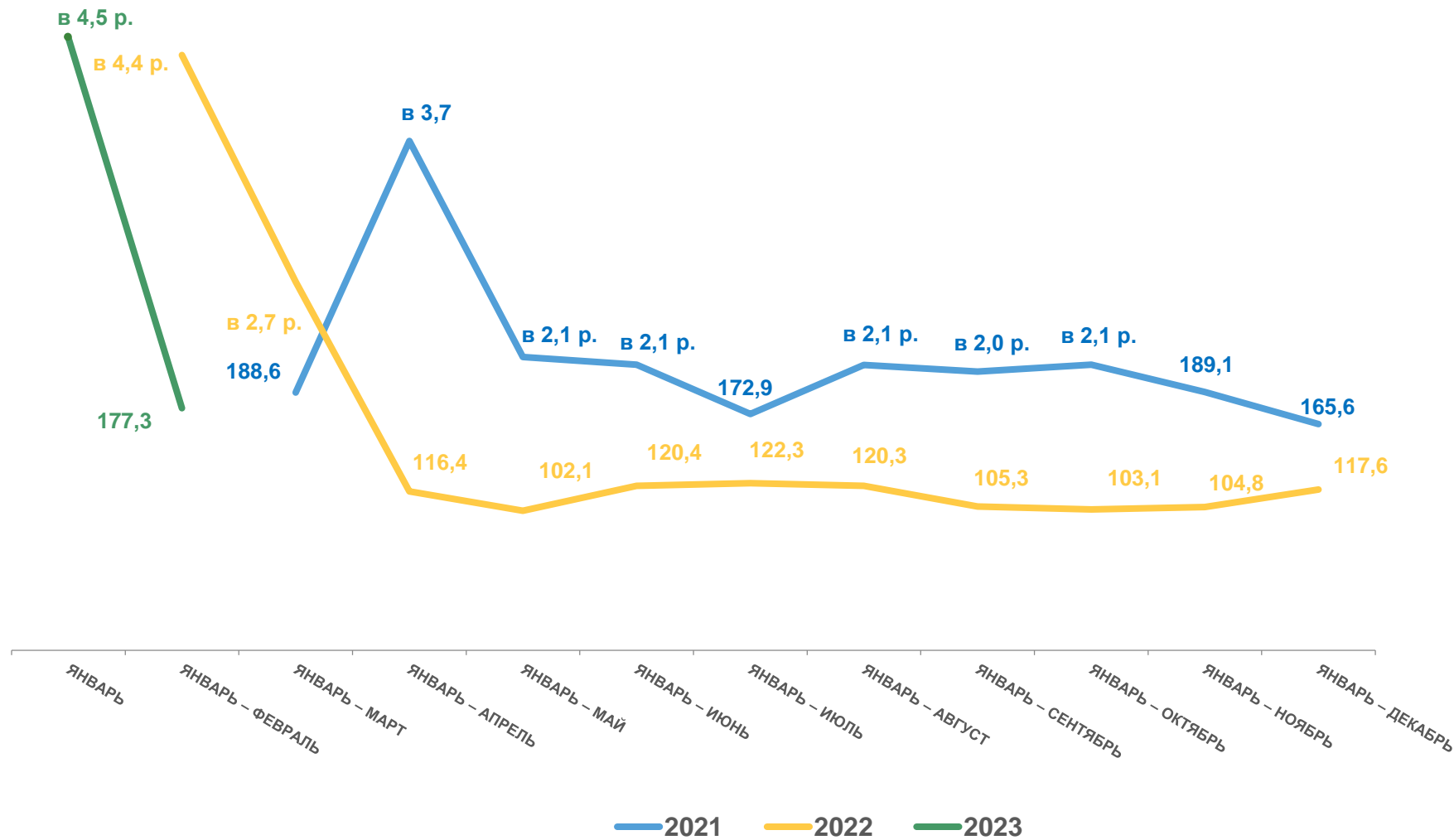
Январь-февраль

# 6 666,4

млн руб.

# 177,3

к январю-февралю 2022 года



ПРИБЫЛЬ - УБЫТОК = САЛЬДИРОВАННЫЙ ФИНАНСОВЫЙ РЕЗУЛЬТАТ

\* ПО СОПОСТАВИМОМУ КРУГУ ОРГАНИЗАЦИЙ В СООТВЕТСТВИИ С МЕТОДОЛОГИЕЙ БУХГАЛТЕРСКОГО УЧЕТА





# САЛЬДИРОВАННЫЙ ФИНАНСОВЫЙ РЕЗУЛЬТАТ ОРГАНИЗАЦИЙ

ЯНВАРЬ-ФЕВРАЛЬ 2023 г., МЛН РУБЛЕЙ

Всего  
**6 666,4** млн руб.



**3 665,5**

Обработывающие производства



**3 344,2**

Транспортировка и хранение




**635,9**

Торговля оптовая и розничная;  
ремонт автотранспортных  
средств и мотоциклов



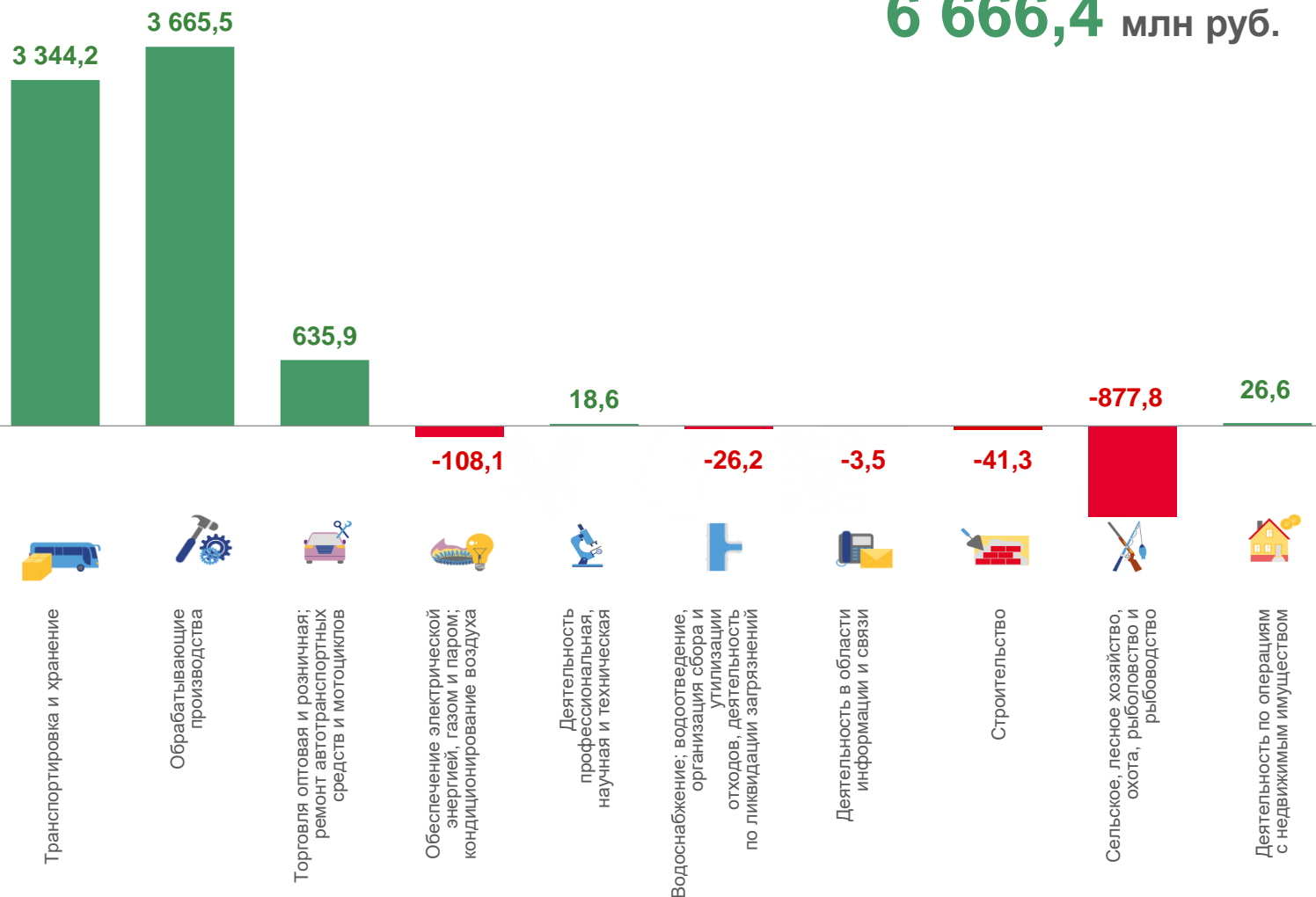
**26,6**

Деятельность по операциям с недвижимым имуществом



**-108,1**

Обеспечение электрической энергией,  
газом, паром; кондиционирование  
воздуха





# ПРИБЫЛЬ ОРГАНИЗАЦИЙ

ЯНВАРЬ-ФЕВРАЛЬ 2023 г., МЛН РУБЛЕЙ



4 101,1

Обрабатывающие производства



3 470,6

Транспортировка и хранение



746,5

Торговля оптовая и розничная;  
ремонт автотранспортных средств  
и мотоциклов



539,6

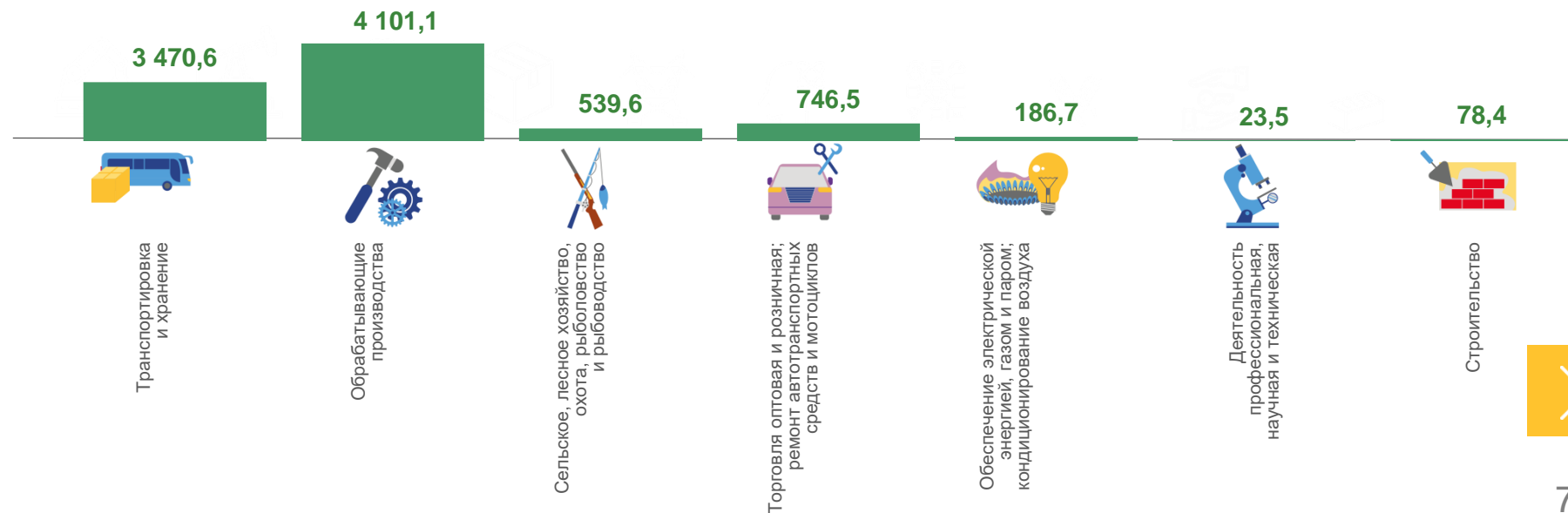
Сельское, лесное хозяйство,  
охота, рыболовство и рыбоводство



186,7

Обеспечение электрической энергией, газом  
и паром; кондиционирование воздуха

9 266,1 млн руб. всего





# УБЫТОК ОРГАНИЗАЦИЙ

ЯНВАРЬ-ФЕВРАЛЬ 2023 г., МЛН РУБЛЕЙ

**2 599,6** млн руб. всего



**1 417,4**

Сельское, лесное хозяйство,  
охота, рыболовство и рыбоводство



**435,5**

Обрабатывающие производства



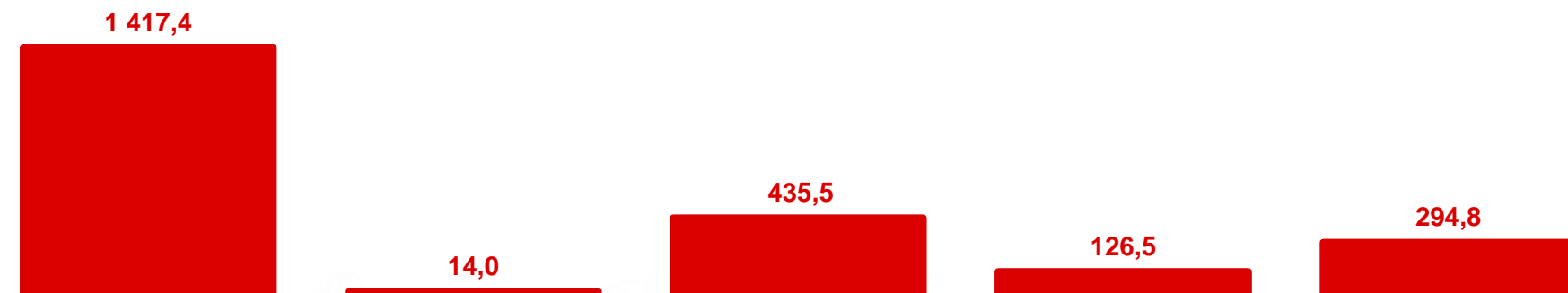
**126,5**

Транспортировка и хранение



**14,0**

Деятельность по операциям с недвижимым имуществом



Сельское, лесное хозяйство,  
охота, рыболовство  
и рыбоводство




Деятельность по операциям  
с недвижимым имуществом



Обрабатывающие производства



Транспортировка  
и хранение



Обеспечение электрической  
энергией, газом и паром;  
кондиционирование воздуха



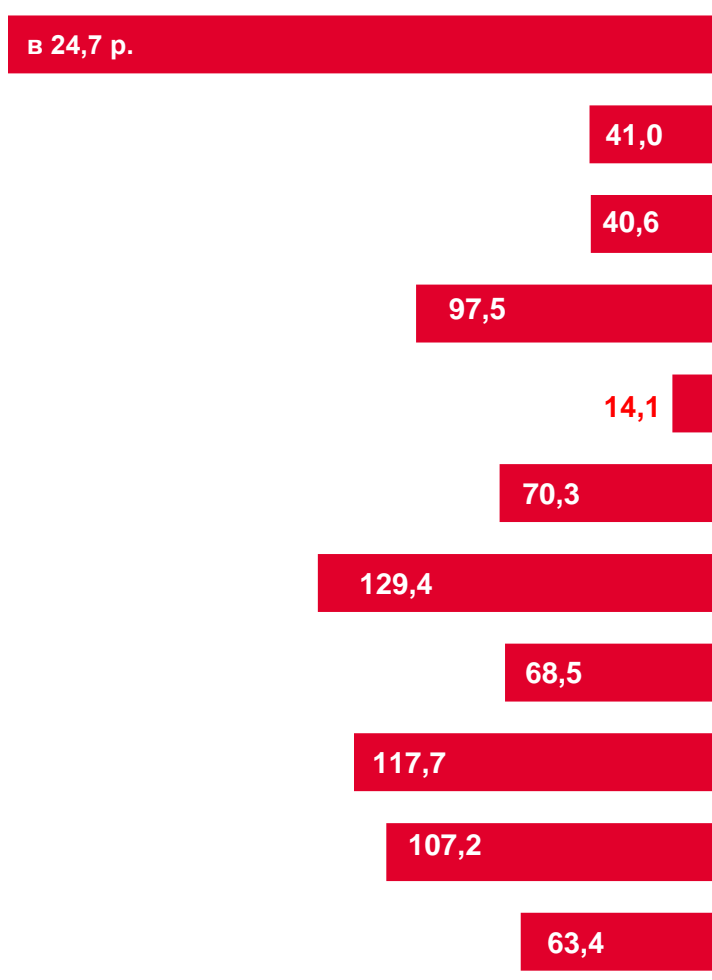




# ФИНАНСОВЫЕ РЕЗУЛЬТАТЫ ДЕЯТЕЛЬНОСТИ ОРГАНИЗАЦИЙ

ЯНВАРЬ-ФЕВРАЛЬ 2023 г., В % К СООТВЕТСТВУЮЩЕМУ ПЕРИОДУ ПРЕДЫДУЩЕГО ГОДА\*

УБЫТОК



Сельское, лесное хозяйство, охота, рыболовство и  
рыбоводство

ОБРАБАТЫВАЮЩИЕ ПРОИЗВОДСТВА

ОБЕСПЕЧЕНИЕ ЭЛЕКТРИЧЕСКОЙ ЭНЕРГИЕЙ,  
ГАЗОМ И ПАРОМ; КОНДИЦИОНИРОВАНИЕ ВОЗДУХА

Водоснабжение; водоотведение,  
организация сбора и утилизации отходов,  
деятельность по ликвидации загрязнений

Строительство

Торговля оптовая и розничная;  
ремонт автотранспортных средств  
и мотоциклов

Транспортировка и хранение

Деятельность по операциям  
с недвижимым имуществом

Деятельность профессиональная,  
научная и техническая

Образование

Деятельность в области  
здравоохранения и социальных услуг

20,4

183,6

56,1

104,3

132,2

175,9

в 3,5 р.

85,0

95,7

149,7

89,9

ПРИВЫЛЬ





# ДОЛЯ ПРИБЫЛЬНЫХ ОРГАНИЗАЦИЙ

ЯНВАРЬ-ФЕВРАЛЬ 2023 г., В % К СООТВЕТСТВУЮЩЕМУ ПЕРИОДУ ПРЕДЫДУЩЕГО ГОДА\*



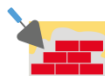
Образование

86,7%



Торговля оптовая и розничная; ремонт автотранспортных средств и мотоциклов

76,6%



Строительство

75,0%



Обрабатывающие производства

74,3%

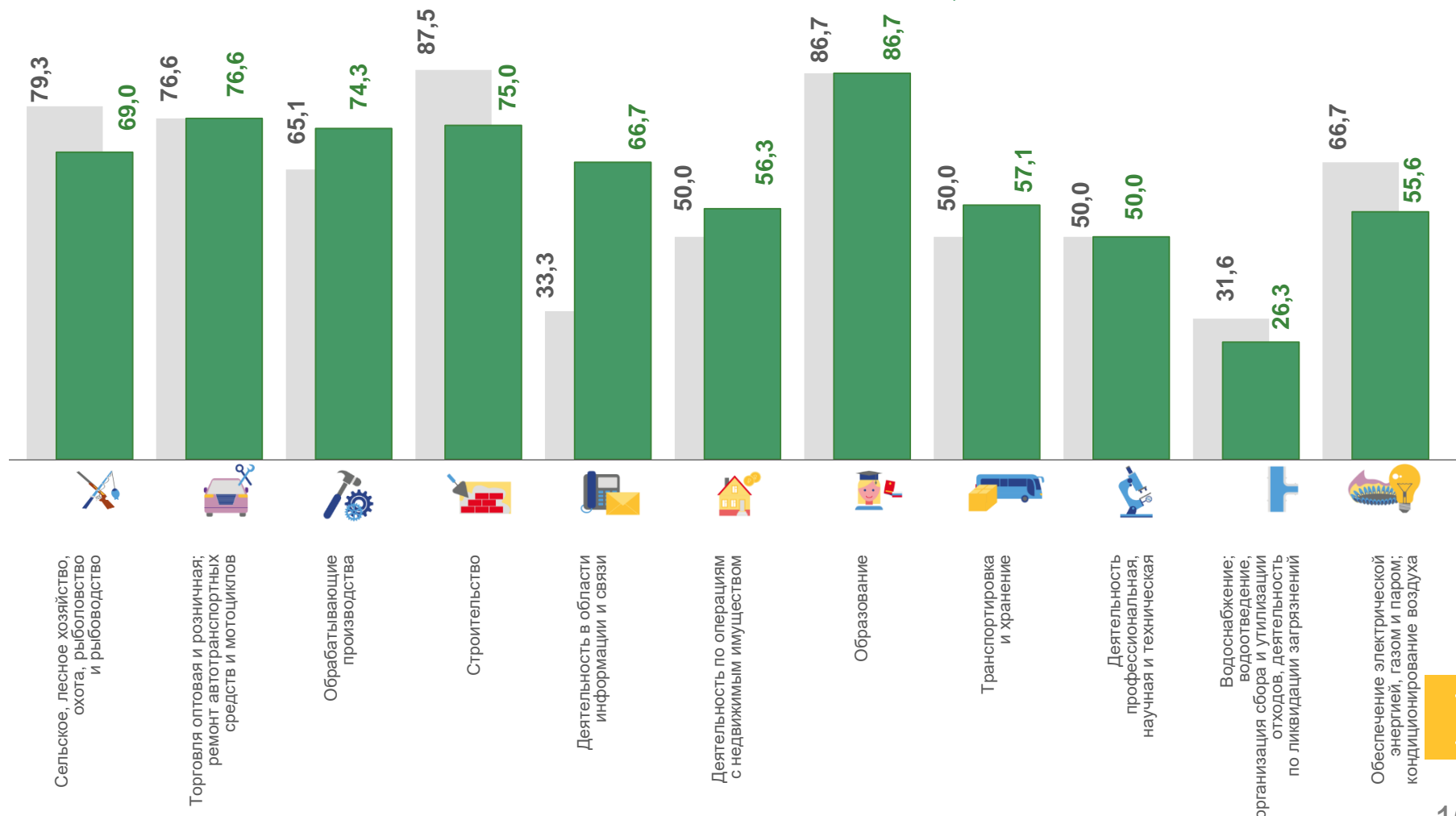


Обеспечение электрической энергией, газом и паром; кондиционирование воздуха

55,6%

64,6%

по области в целом



■ Январь-февраль 2022 г.

■ Январь-февраль 2023 г.

\* ПО СОПОСТАВИМОМУ КРУГУ ОРГАНИЗАЦИЙ В СООТВЕТСТВИИ С МЕТОДОЛОГИЕЙ БУХГАЛТЕРСКОГО УЧЕТА





# ДОЛЯ УБЫТОЧНЫХ ОРГАНИЗАЦИЙ

ЯНВАРЬ-ФЕВРАЛЬ 2023 г., В % К СООТВЕТСТВУЮЩЕМУ ПЕРИОДУ ПРЕДЫДУЩЕГО ГОДА\*



73,7%

Водоснабжение; водоотведение, организация сбора и утилизации отходов, деятельность по ликвидации загрязнений



57,1%

Деятельность в области здравоохранения и социальных услуг



50,0%

Деятельность профессиональная, научная и техническая



43,8%

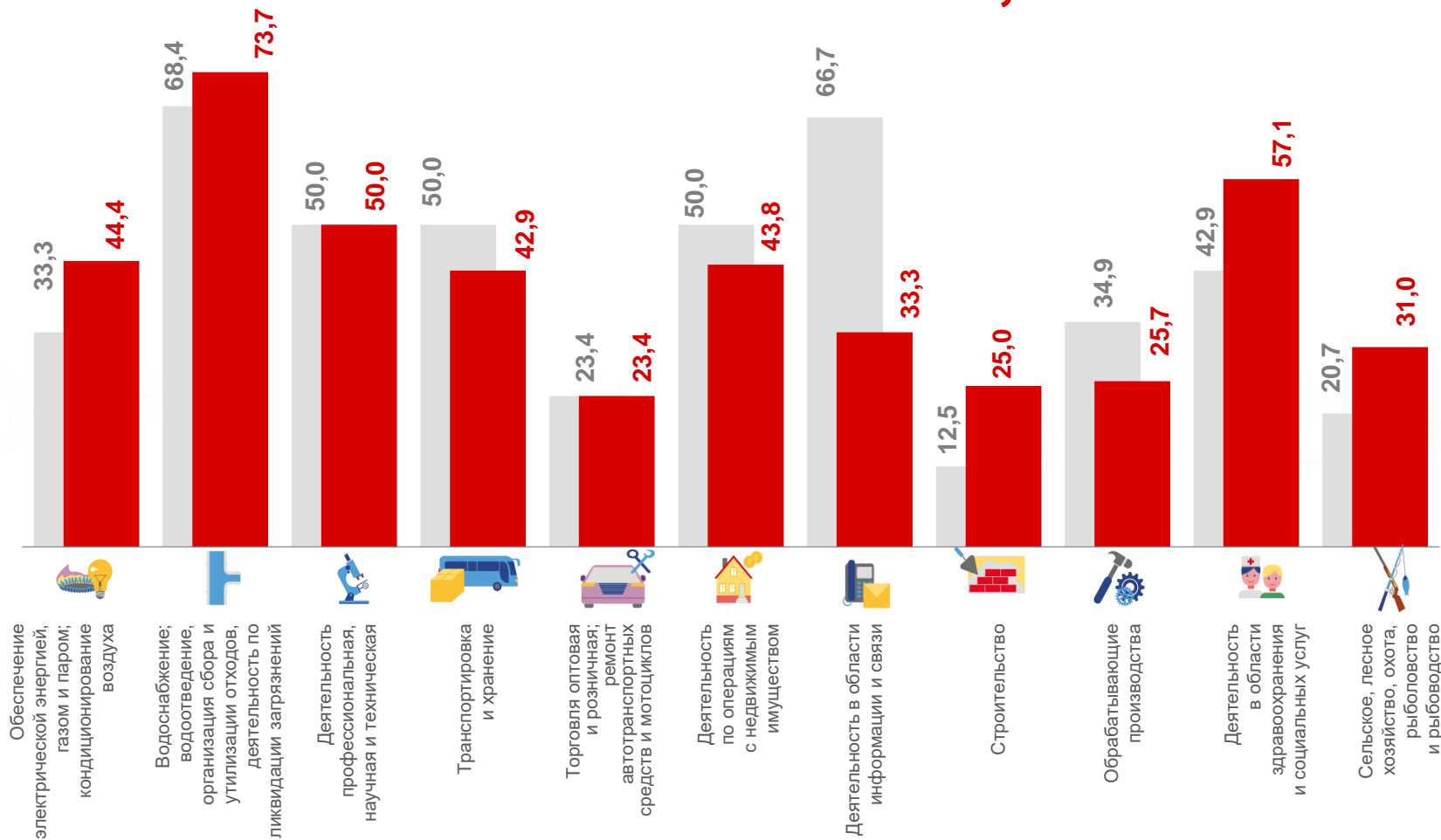
Деятельность по операциям с недвижимым имуществом



42,9%

Транспортировка и хранение

35,4% по области в целом



\* ПО СОПОСТАВИМОМУ КРУГУ ОРГАНИЗАЦИЙ В СООТВЕТСТВИИ С МЕТОДОЛОГИЕЙ БУХГАЛТЕРСКОГО УЧЕТА

■ Январь-февраль 2022 г.

■ Январь-февраль 2023 г.

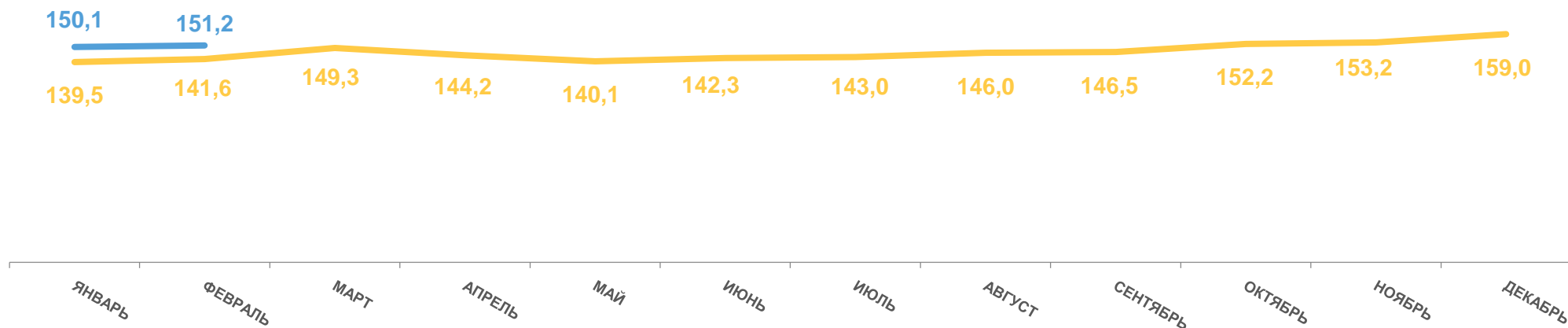




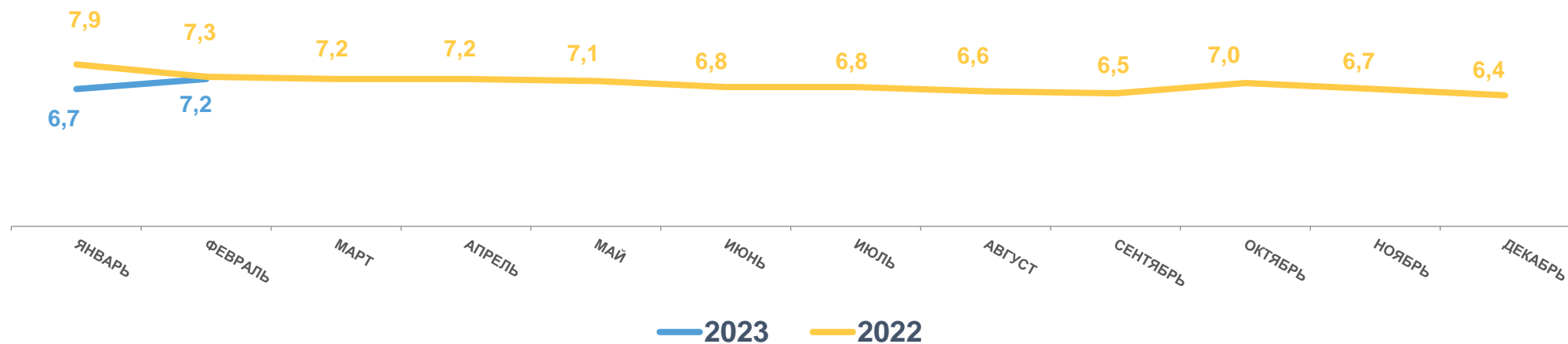
# ДЕБИТОРСКАЯ ЗАДОЛЖЕННОСТЬ ОРГАНИЗАЦИЙ

НА КОНЕЦ ПЕРИОДА; МЛРД РУБЛЕЙ

## Дебиторская задолженность



## Просроченная дебиторская задолженность

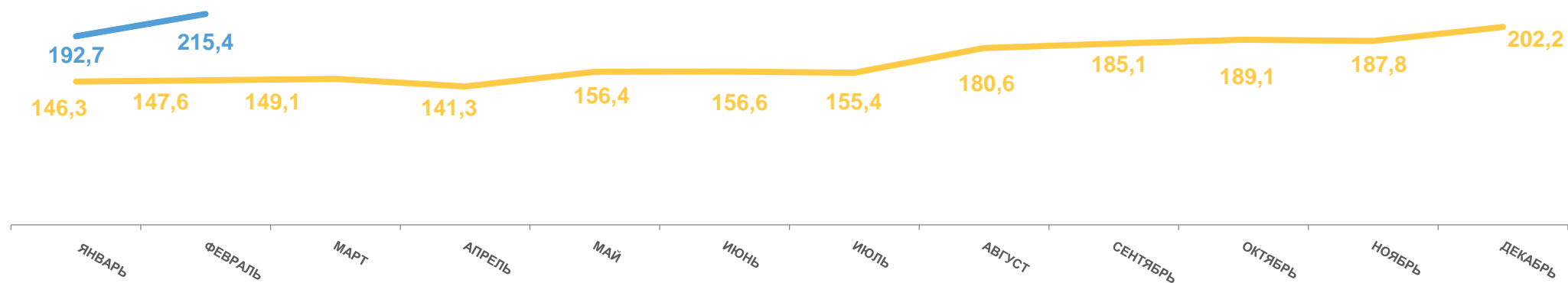




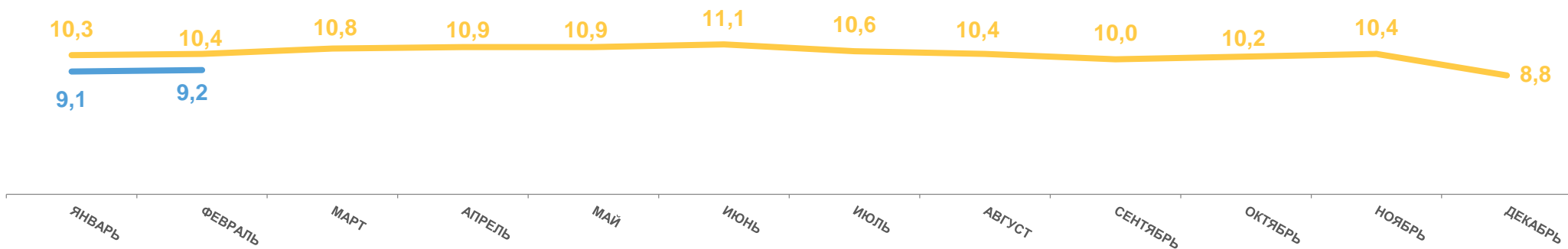
# КРЕДИТОРСКАЯ ЗАДОЛЖЕННОСТЬ ОРГАНИЗАЦИЙ

НА КОНЕЦ ПЕРИОДА; МЛРД РУБЛЕЙ

Кредиторская задолженность



Просроченная кредиторская задолженность



— 2023 — 2022



# ОТВЕТСТВЕННЫЕ

## Территориальный орган Федеральной службы государственной статистики по Брянской области

Отдел статистики цен и финансов

Куприна Елена Сергеевна  
тел, (4832) 67 12 16

Орлова Татьяна Ивановна  
тел, (4832) 67 13 17

---

