



ТЕРРИТОРИАЛЬНЫЙ ОРГАН  
ФЕДЕРАЛЬНОЙ СЛУЖБЫ  
ГОСУДАРСТВЕННОЙ СТАТИСТИКИ  
ПО БРЯНСКОЙ ОБЛАСТИ

# ФИНАНСОВЫЕ РЕЗУЛЬТАТЫ ДЕЯТЕЛЬНОСТИ И СОСТОЯНИЕ РАСЧЕТОВ ОРГАНИЗАЦИЙ

январь 2024 года

# СОДЕРЖАНИЕ

Методологические пояснения	3
Финансовые результаты деятельности организаций	4
Состояние расчетов организаций	12

**Сальдированный финансовый результат (прибыль минус убыток)** - конечный финансовый результат, выявленный на основании бухгалтерского учета всех хозяйственных операций организаций. Представляет сумму прибыли (убытка) от продажи товаров, продукции (работ, услуг), основных средств, иного имущества организаций и чистых доходов от прочих операций.

Данные в информационно-аналитическом материале приводятся по организациям, кроме субъектов малого предпринимательства, кредитных организаций, государственных (муниципальных) учреждений, некредитных финансовых организаций. В фактически действующих ценах.

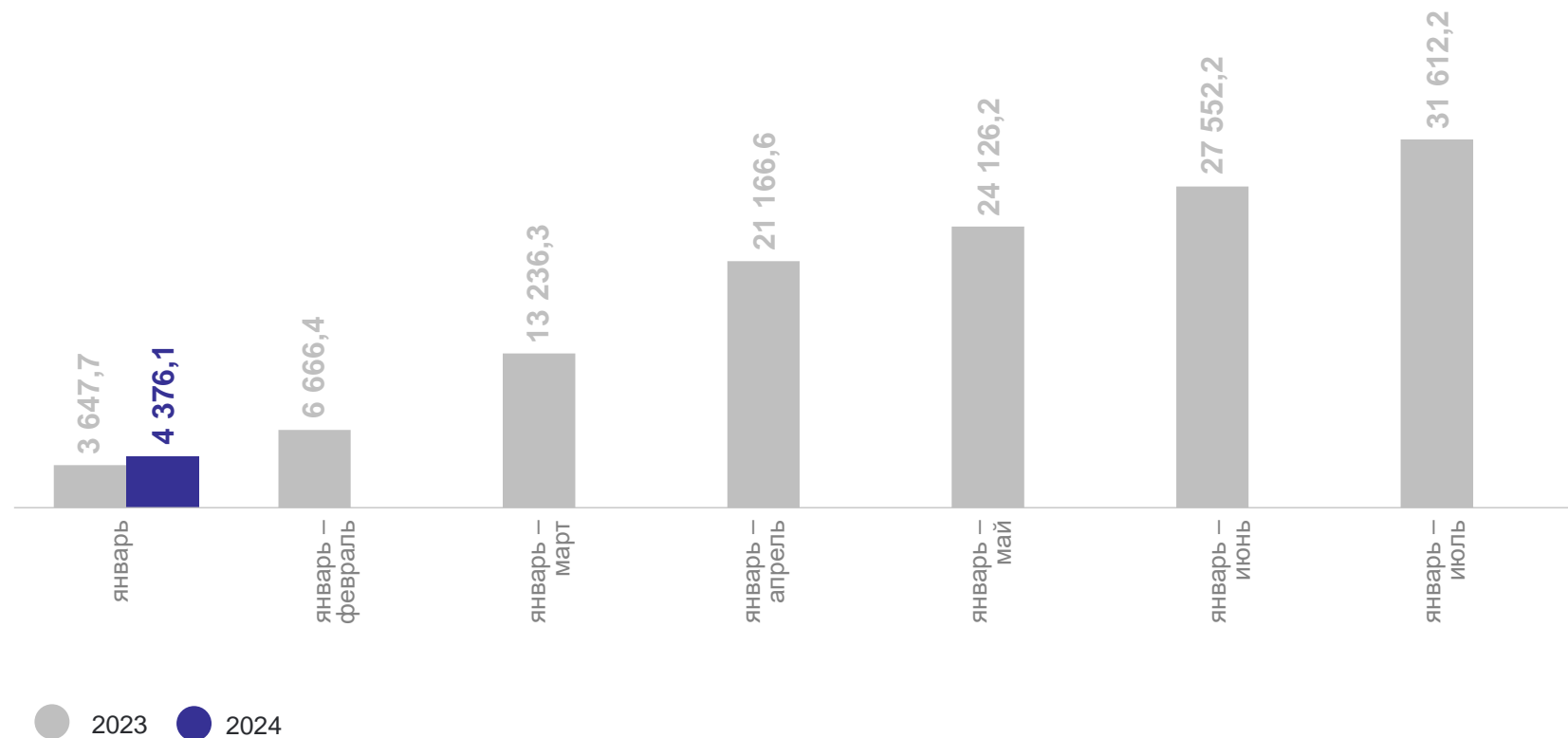
# САЛЬДИРОВАННЫЙ ФИНАНСОВЫЙ РЕЗУЛЬТАТ

январь 2024 г., млн рублей

БРЯНСКСТАТ

Сальдированный финансовый результат

 **4 376,1** млн рублей

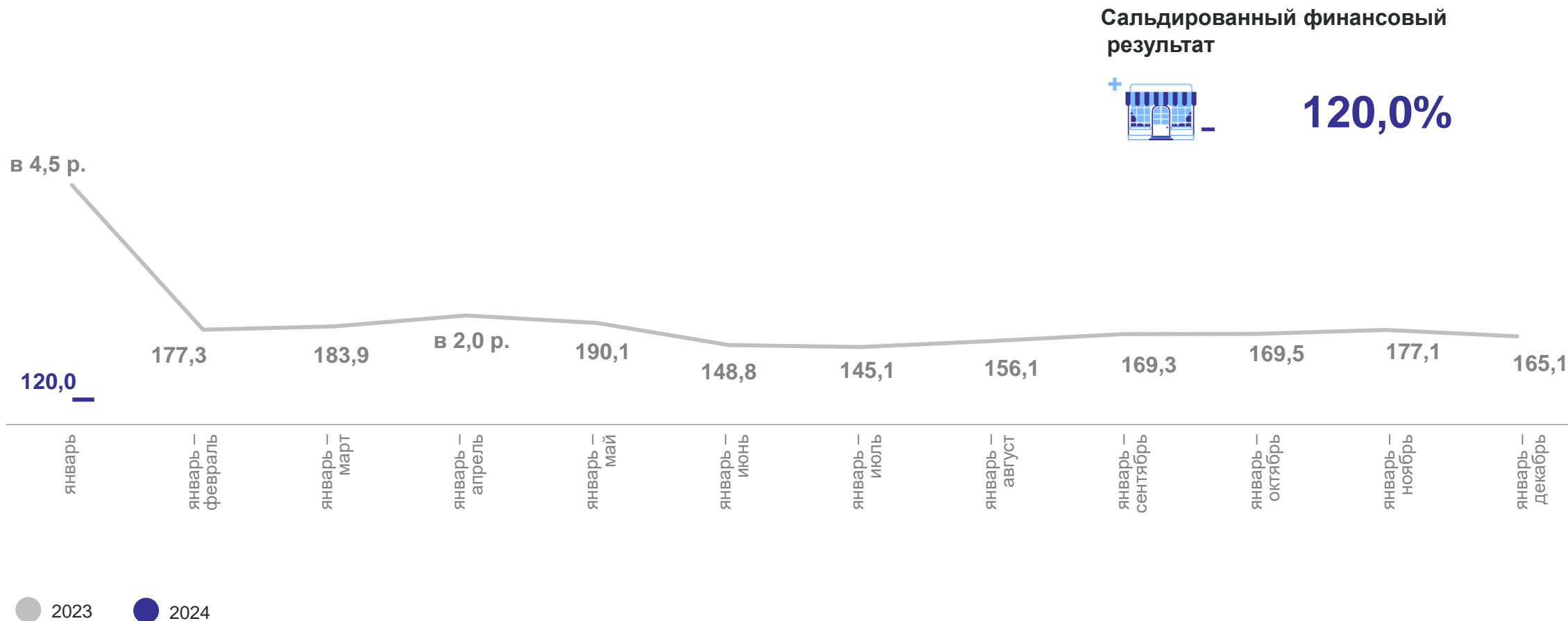


\* По сопоставимому кругу организаций, в соответствии с методологией

# ТЕМПЫ РОСТА САЛЬДИРОВАННОГО ФИНАНСОВОГО РЕЗУЛЬТАТА

БРЯНСКСТАТ

в % к соответствующему периоду предыдущего года\*



\* По сопоставимому кругу организаций, в соответствии с методологией

# САЛЬДИРОВАННЫЙ ФИНАНСОВЫЙ РЕЗУЛЬТАТ

январь 2024 г., млн рублей

БРЯНСКСТАТ

Всего

 **4 376,1** млн рублей

Обрабатывающие производства

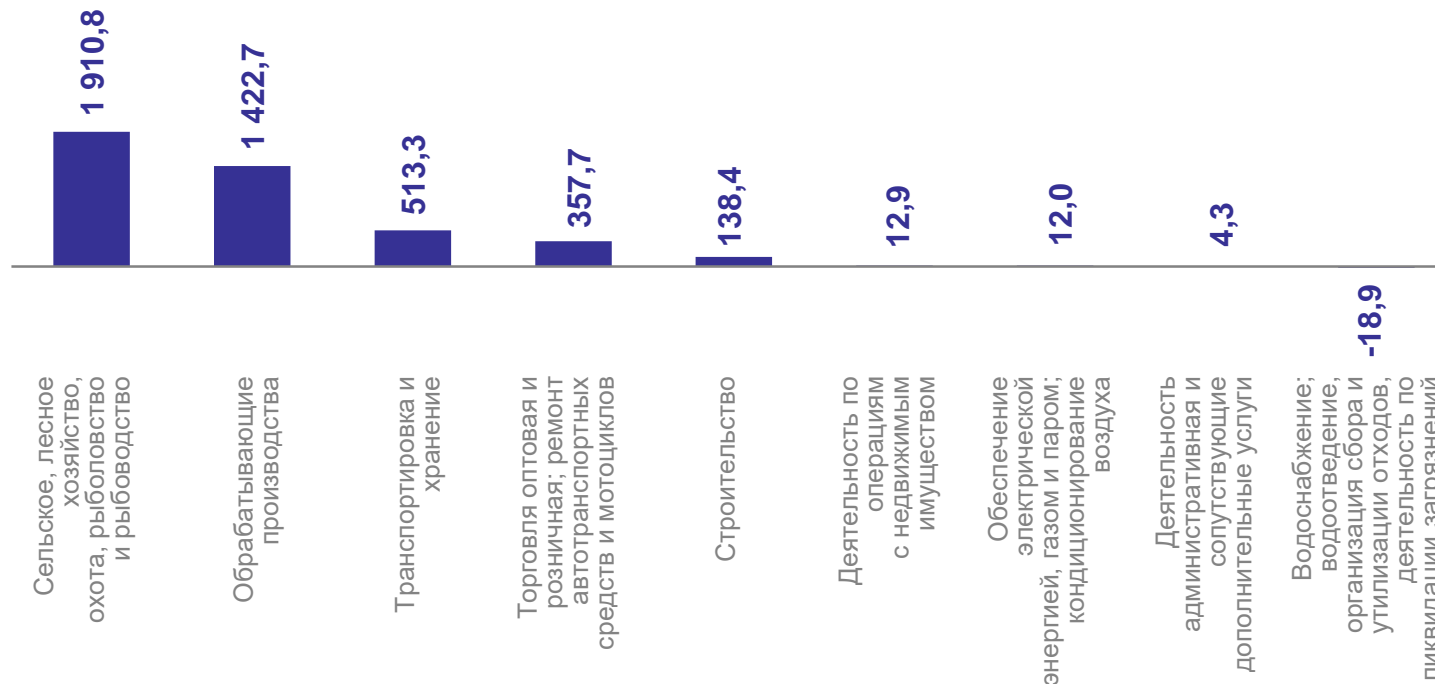
 **1 422,7** млн рублей

Транспортировка и хранение

 **513,3** млн рублей

Торговля оптовая и розничная;  
ремонт автотранспортных средств  
и мотоциклов

 **357,7** млн рублей



# ПРИБЫЛЬ ОРГАНИЗАЦИЙ

январь 2024 г., млн рублей

БРЯНСКСТАТ

Всего

 **5 865,7** млн рублей

Обработывающие производства

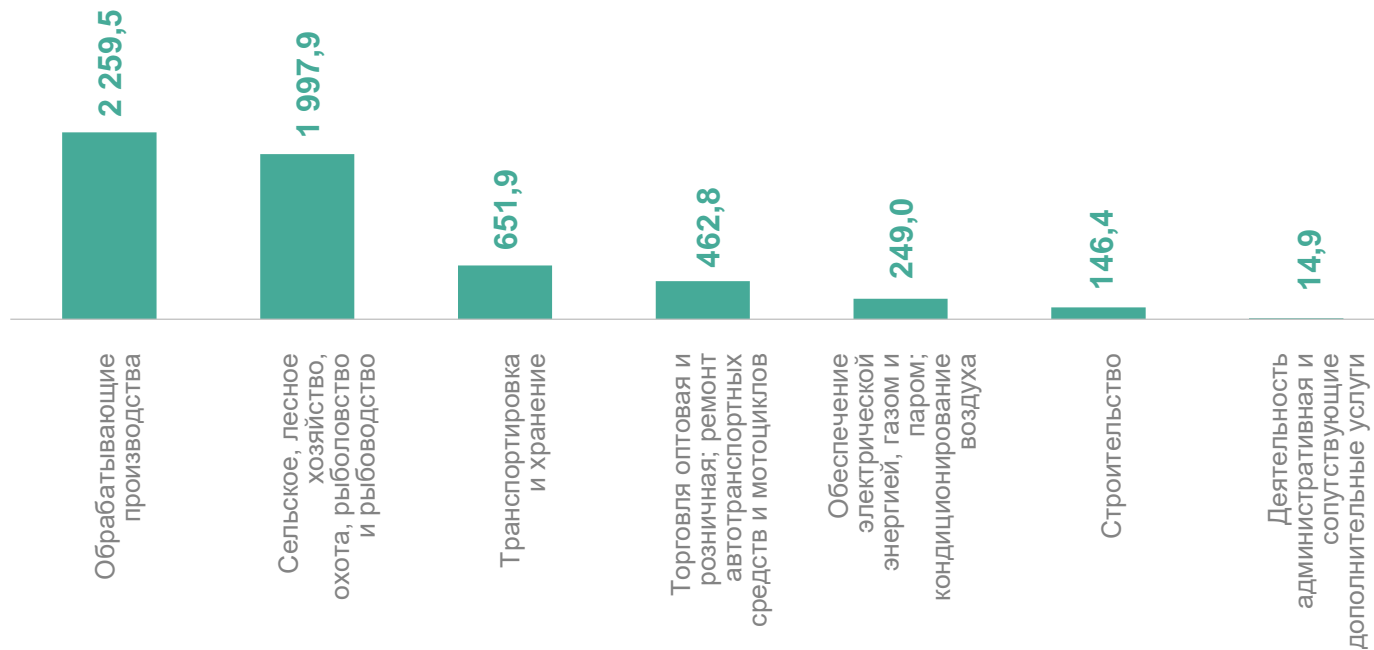
 **2 259,5** млн рублей

Сельское, лесное хозяйство, охота, рыболовство и рыбоводство

 **1 997,9** млн рублей

Торговля оптовая и розничная; ремонт автотранспортных средств и мотоциклов

 **462,8** млн рублей



# УБЫТОК ОРГАНИЗАЦИЙ

январь 2024 г., млн рублей

БРЯНСКСТАТ

Всего

 **1 489,6** млн рублей

Обрабатывающие производства

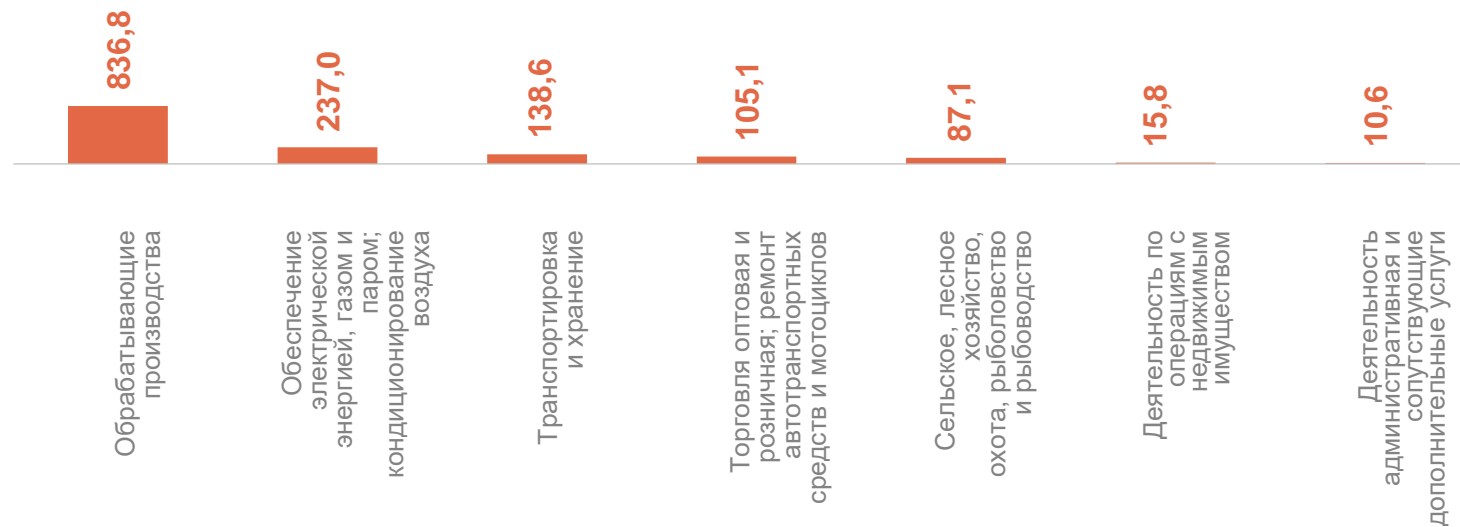
 **836,8** млн рублей

Сельское, лесное хозяйство, охота, рыболовство и рыбоводство

 **87,1** млн рублей

Транспортировка и хранение

 **138,6** млн рублей





# ФИНАНСОВЫЕ РЕЗУЛЬТАТЫ ДЕЯТЕЛЬНОСТИ ОРГАНИЗАЦИЙ

БРЯНСКСТАТ

январь 2024 г., в % к соответствующему периоду предыдущего года\*



\* По сопоставимому кругу организаций, в соответствии с методологией

# ДОЛЯ ПРИБЫЛЬНЫХ ОРГАНИЗАЦИЙ

январь 2024 г., в % к соответствующему периоду предыдущего года\*

БРЯНСКСТАТ

По области в целом



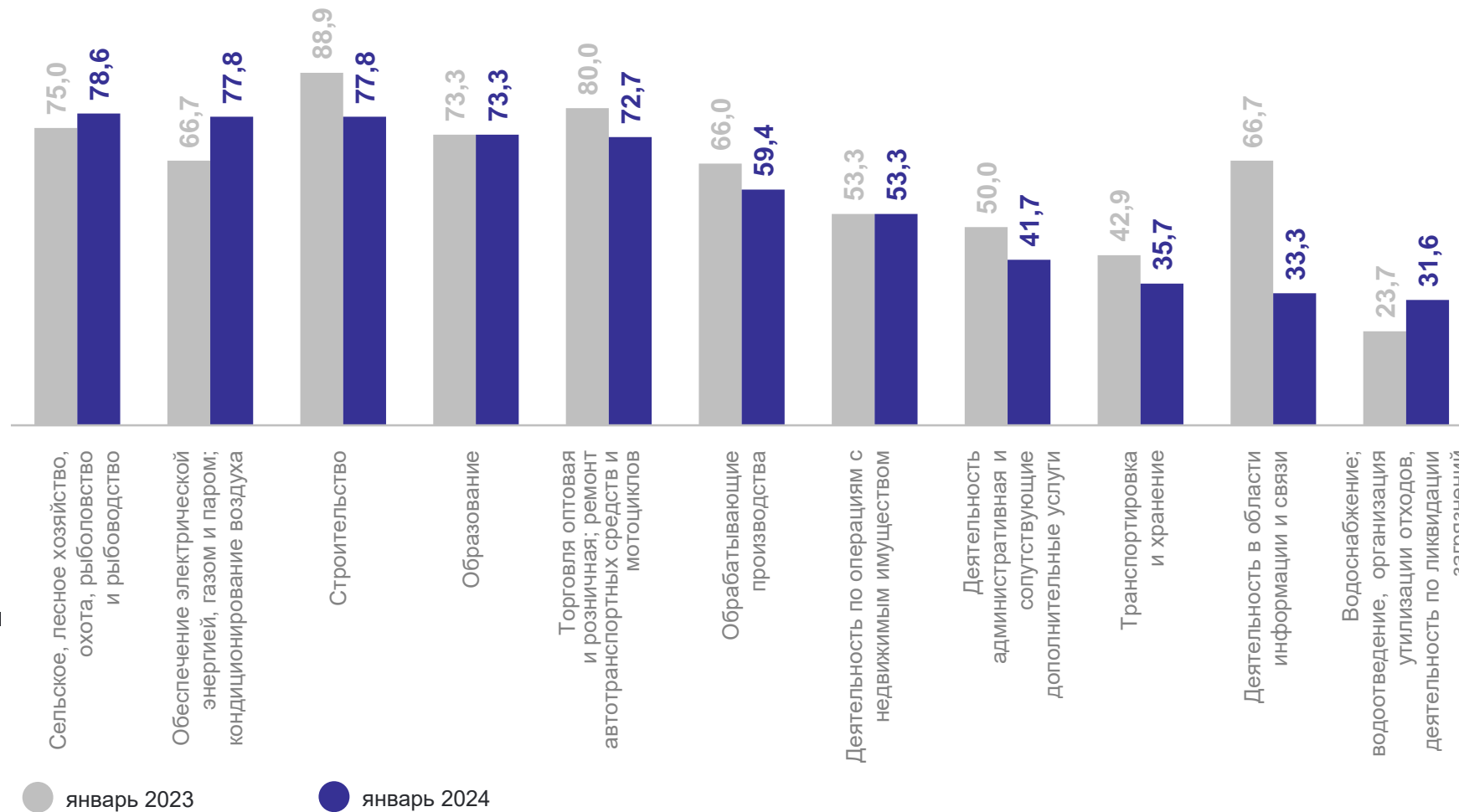
Обработывающие производства



Строительство



Торговля оптовая и розничная;  
ремонт автотранспортных средств  
и мотоциклов



\* По сопоставимому кругу организаций, в соответствии с методологией

# ДОЛЯ УБЫТОЧНЫХ ОРГАНИЗАЦИЙ

январь 2024 г., в % к соответствующему периоду предыдущего года\*

БРЯНСКСТАТ

По области в целом



40,8%

Деятельность профессиональная, научная и техническая



50,0%

Транспортировка и хранение

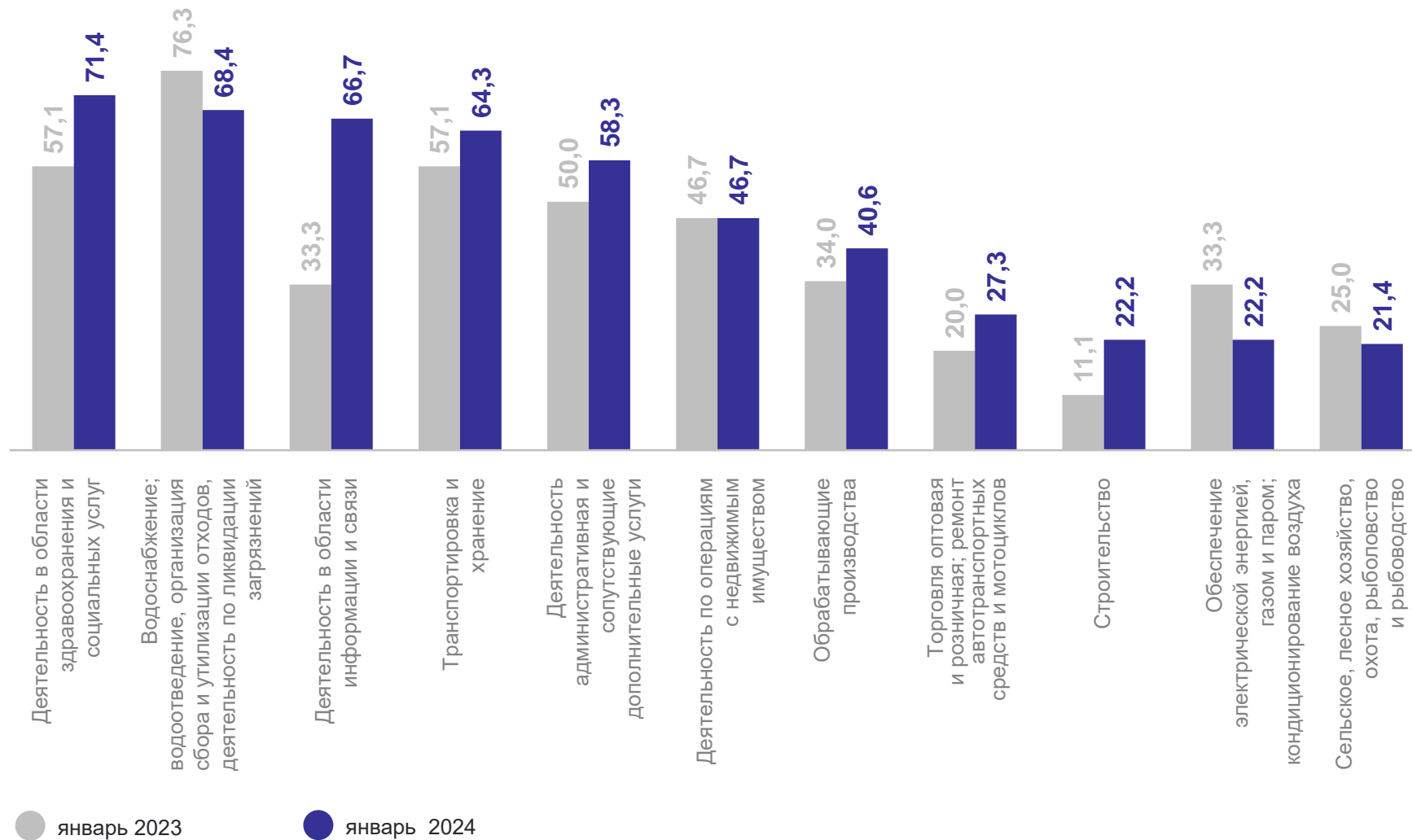


64,3%

Водоснабжение; водоотведение, организация сбора и утилизации отходов, деятельность по ликвидации загрязнений



68,4%



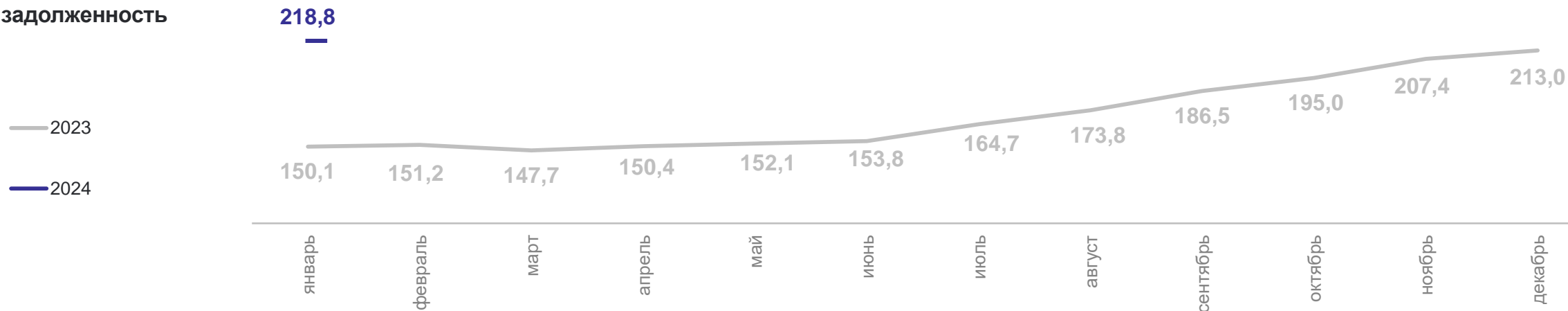
\* По сопоставимому кругу организаций, в соответствии с методологией

# ДЕБИТОРСКАЯ ЗАДОЛЖЕННОСТЬ ОРГАНИЗАЦИЙ

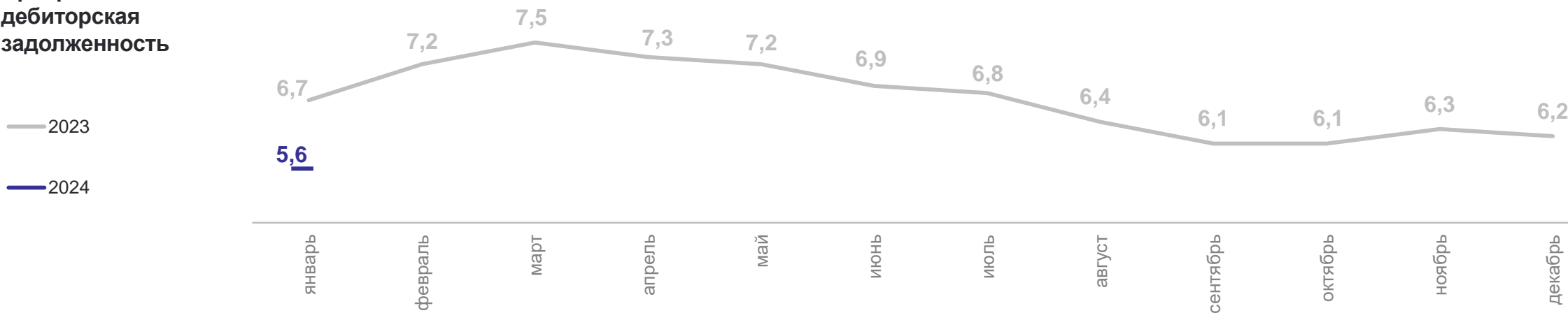
на конец периода, млрд рублей

БРЯНСКСТАТ

Дебиторская  
задолженность



Просроченная  
дебиторская  
задолженность

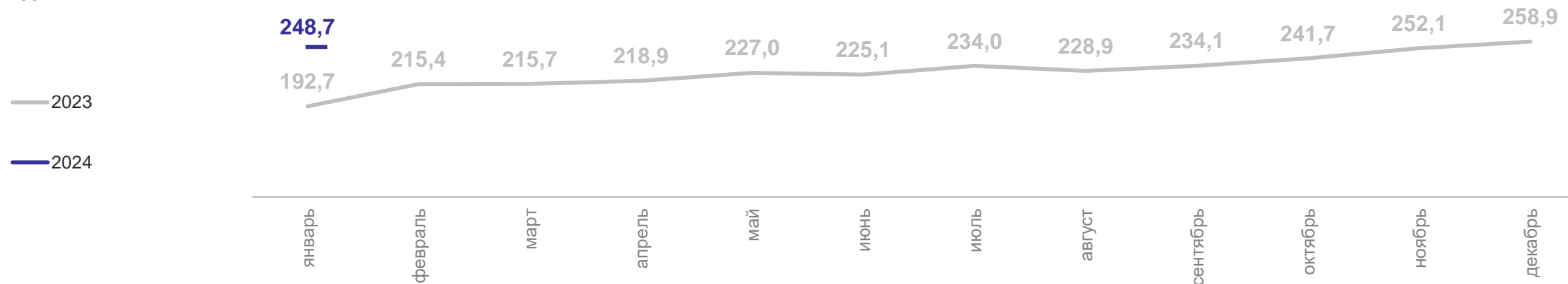


# КРЕДИТОРСКАЯ ЗАДОЛЖЕННОСТЬ ОРГАНИЗАЦИЙ

на конец периода, млрд рублей

БРЯНСКСТАТ

Кредиторская  
задолженность



Просроченная  
кредиторская  
задолженность

