



ТЕРРИТОРИАЛЬНЫЙ ОРГАН  
ФЕДЕРАЛЬНОЙ СЛУЖБЫ  
ГОСУДАРСТВЕННОЙ СТАТИСТИКИ  
ПО БРЯНСКОЙ ОБЛАСТИ

# ОСНОВНЫЕ ЭКОНОМИЧЕСКИЕ И СОЦИАЛЬНЫЕ ПОКАЗАТЕЛИ

январь – февраль 2024 года

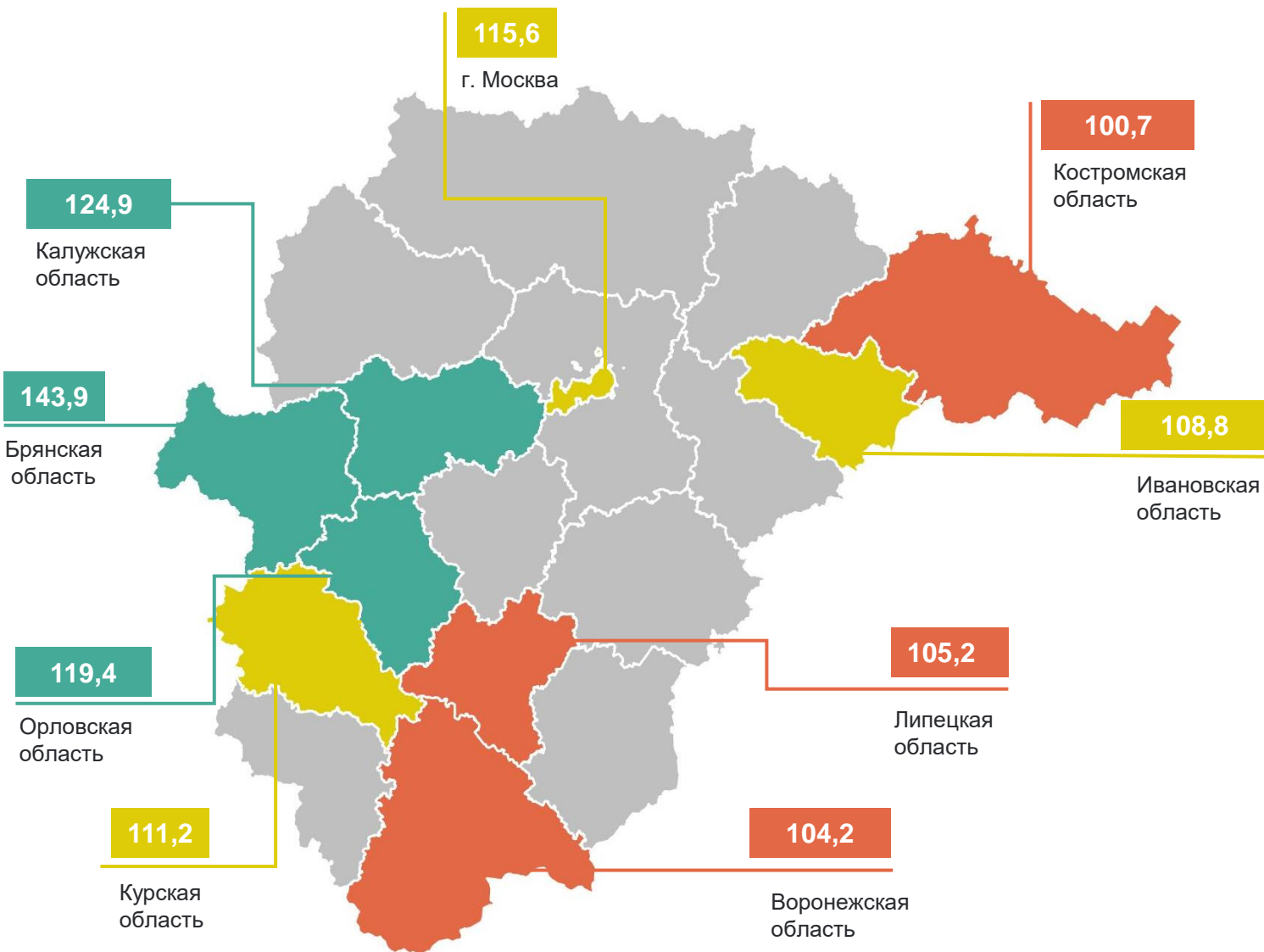
# СОДЕРЖАНИЕ

Производство товаров и услуг	3
Цены	7
Рынок товаров и услуг	8
Финансовая деятельность	9
Социальные показатели	11

# ИНДЕКС ПРОМЫШЛЕННОГО ПРОИЗВОДСТВА

январь – февраль 2024 года, в % к соответствующему периоду прошлого года

БРЯНСКСТАТ



- Наибольший уровень «Индекса промышленного производства»
- Средний уровень «Индекса промышленного производства»
- Наименьший уровень «Индекса промышленного производства»

# ИЗМЕНЕНИЕ ОБЪЕМА ОТГРУЖЕННЫХ ТОВАРОВ СОБСТВЕННОГО ПРОИЗВОДСТВА, ВЫПОЛНЕННЫХ РАБОТ И УСЛУГ

БРЯНСКСТАТ

январь – февраль 2024 года, в % к соответствующему периоду прошлого года

## Брянская область

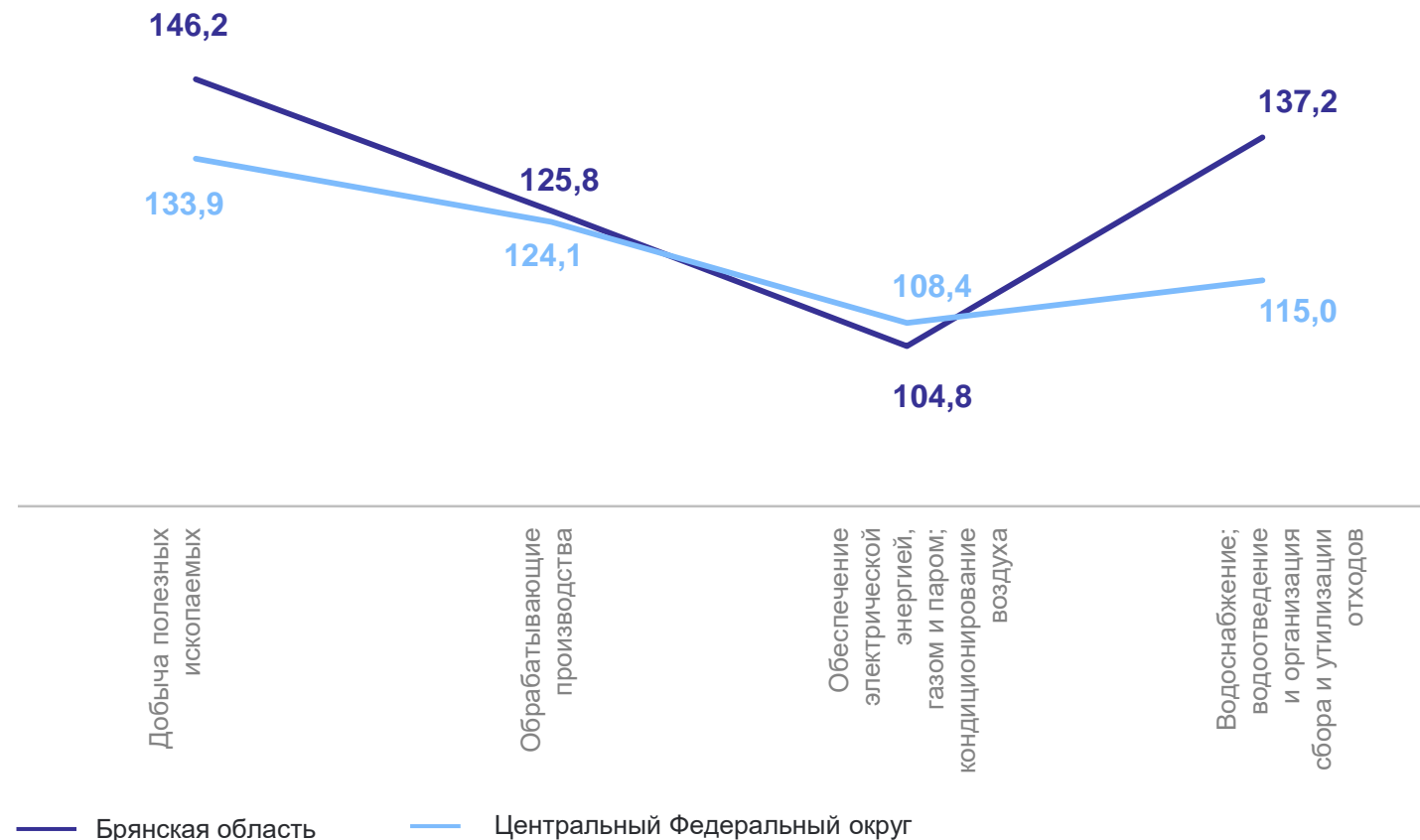
Объем отгруженных товаров собственного производства, выполненных работ и услуг, в действующих ценах  
млн рублей

Добыча полезных ископаемых **31 ↑**

Обрабатывающие производства **74 307 ↑**

Обеспечение электрической энергией, газом и паром, кондиционирование воздуха **4 833 ↑**

Водоснабжение; водоотведение и организация сбора и утилизации отходов **1 817 ↑**



# ПРОИЗВОДСТВО ОСНОВНЫХ ВИДОВ ПРОДУКЦИИ ЖИВОТНОВОДСТВА В СЕЛЬХОЗОРГАНИЗАЦИЯХ

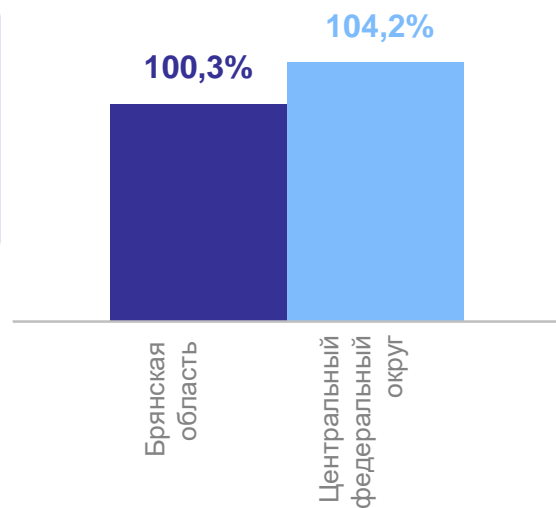
январь – февраль 2024 года, в % к соответствующему периоду прошлого года

БРЯНСКСТАТ



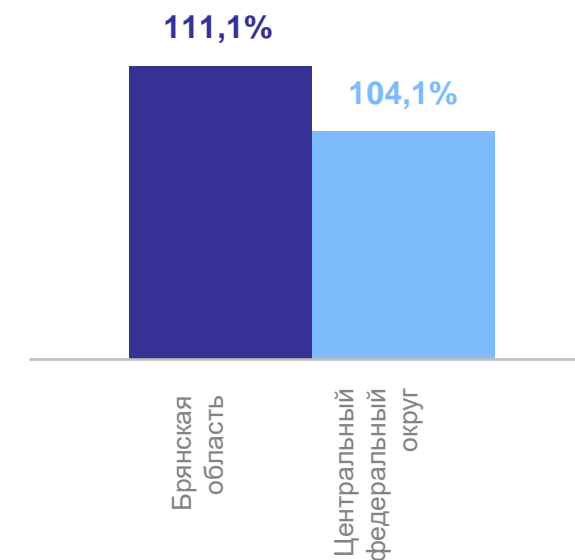
Скот и птица  
на убой  
(в живом весе)  
ТЫСЯЧ ТОНН

ЦФО	1 025,1
Брянская область	103,0



Молоко  
ТЫСЯЧ ТОНН

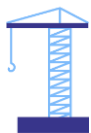
ЦФО	945,6
Брянская область	39,9



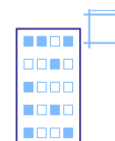
# ПРОИЗВОДСТВО ТОВАРОВ И УСЛУГ

январь – февраль 2024 года, в % к соответствующему периоду прошлого года

БРЯНСКСТАТ

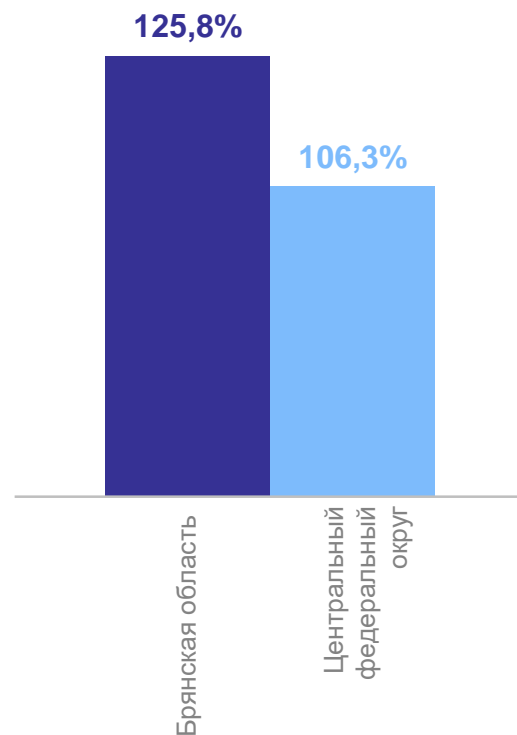


Объем работ,  
выполненных по  
виду деятельности  
«строительство»  
млн рублей

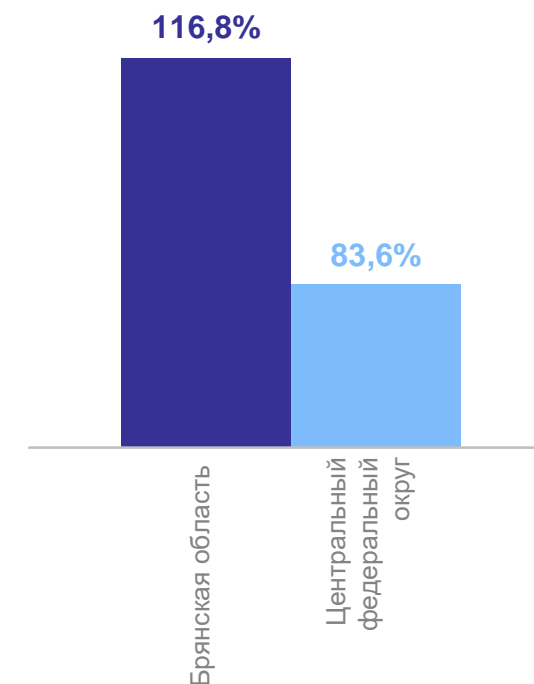


Ввод в действие  
жилых домов за счет  
всех источников  
финансирования  
тысяч м<sup>2</sup> общей площади

ЦФО	423 257,6
Брянская область	4 116,8



ЦФО	4 839,8
Брянская область	256,5



# ЦЕНЫ

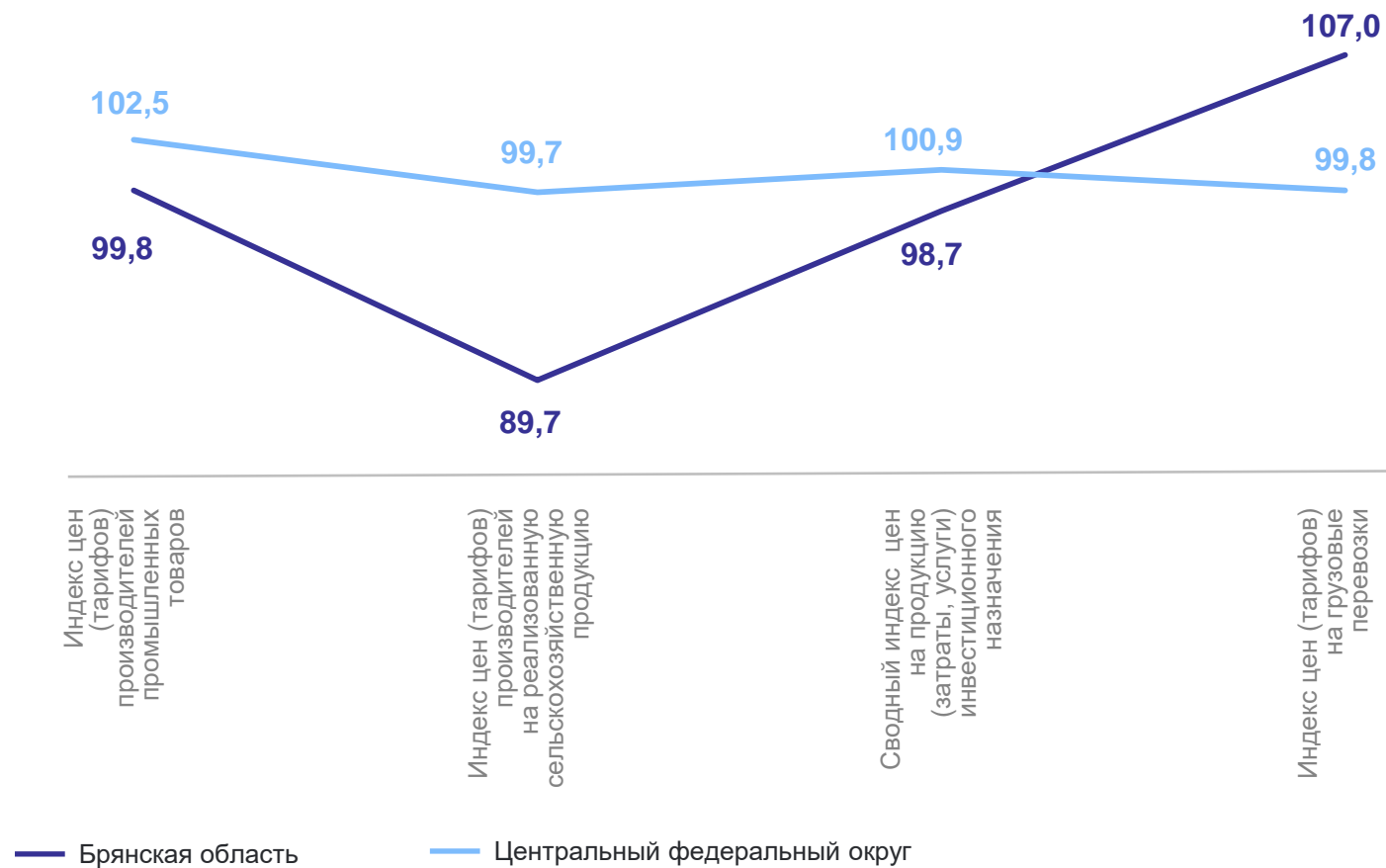
февраль 2024 года к декабрю 2023 года, в %

БРЯНСКСТАТ

Индекс потребительских цен

ЦФО **101,5% ↑**

Брянская область **101,3% ↑**

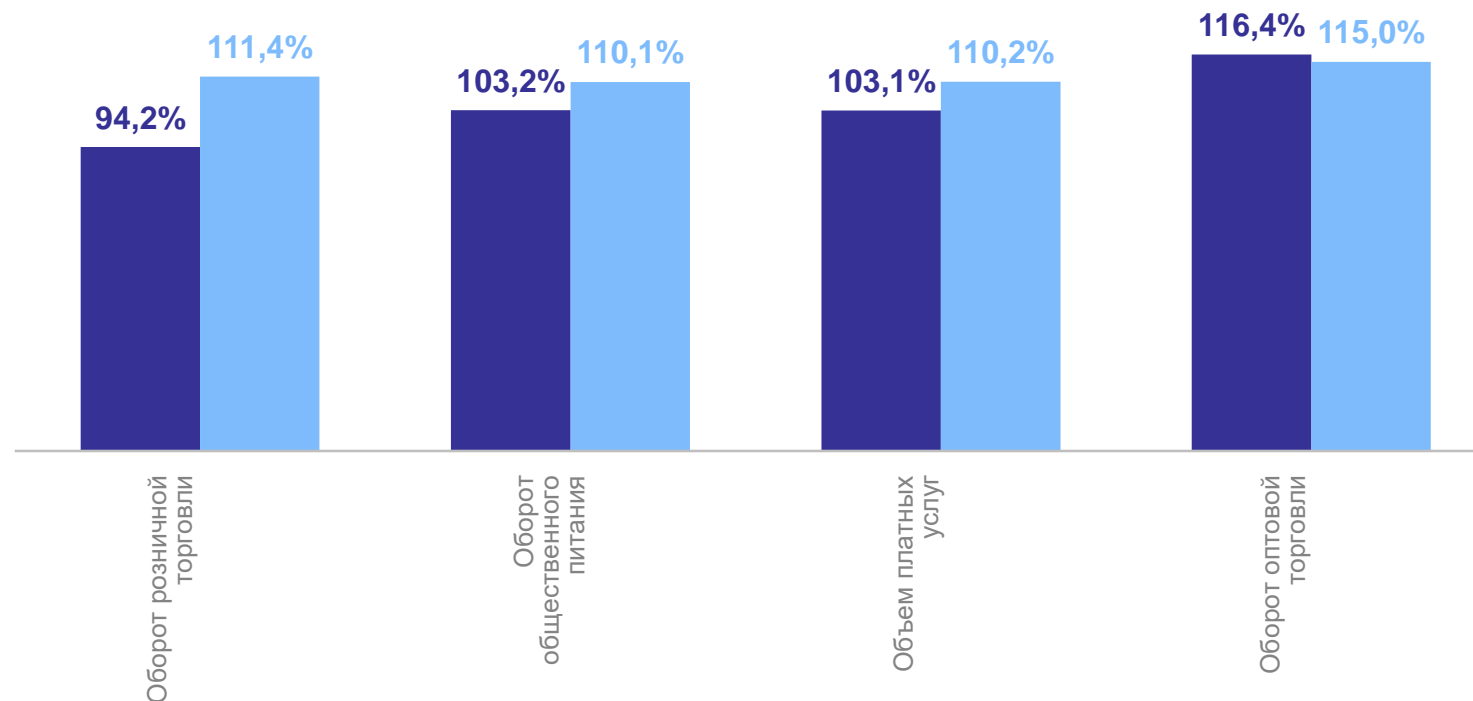


# РЫНОК ТОВАРОВ И УСЛУГ

январь – февраль 2024 года, в % к соответствующему периоду прошлого года

БРЯНСКСТАТ

Брянская область		млн рублей
Оборот розничной торговли	54 103,8	↓
Оборот общественного питания	2 463,7	↑
Объем платных услуг населению	13 359,1	↑
Оборот оптовой торговли	53 493,4	↑



● Брянская область

● Центральный федеральный округ

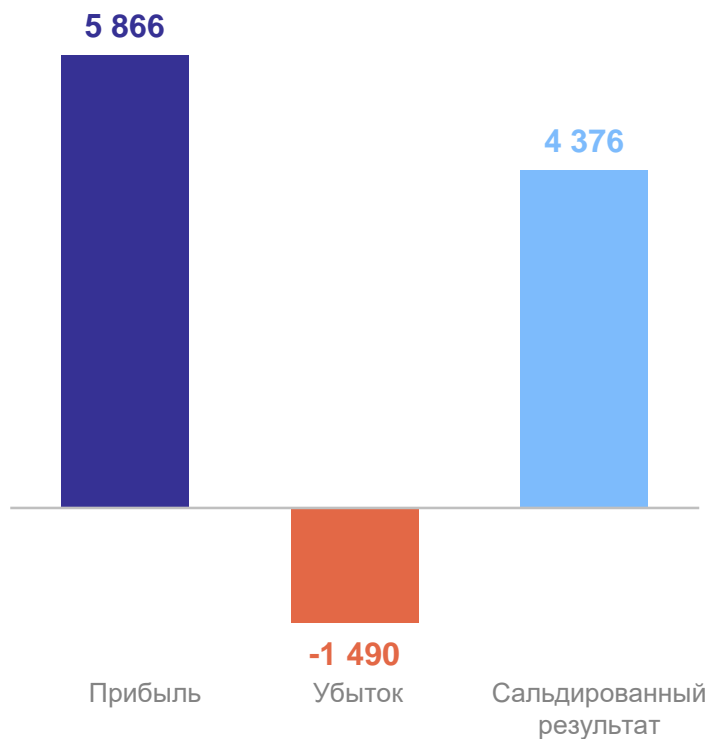


# САЛЬДИРОВАННЫЙ ФИНАНСОВЫЙ РЕЗУЛЬТАТ

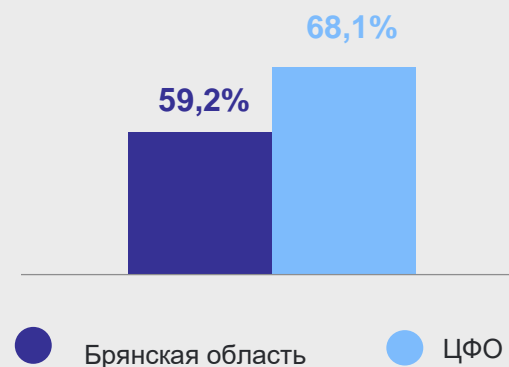
январь 2024 года

БРЯНСКСТАТ

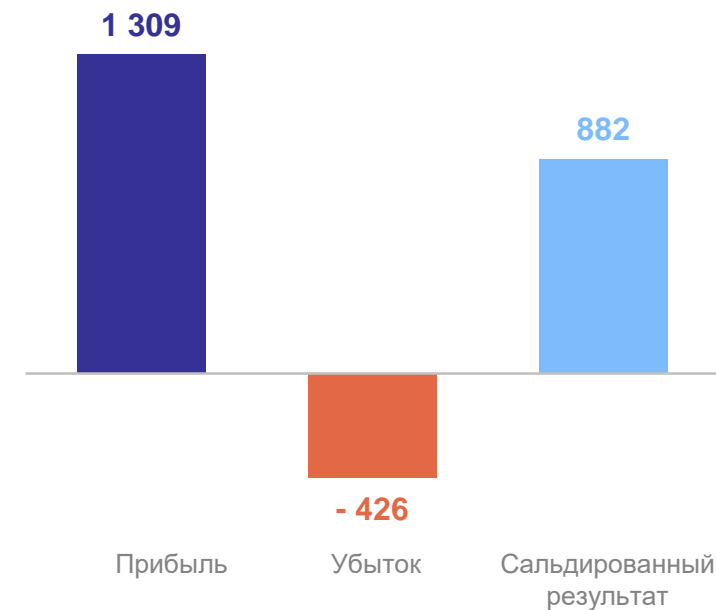
Брянская область,  
млн рублей



Доля прибыльных организаций  
в общем объеме организаций



Центральный Федеральный округ,  
млрд рублей



# СОСТОЯНИЕ ПЛАТЕЖЕЙ И РАСЧЕТОВ В ОРГАНИЗАЦИЯХ

на конец января 2024 года

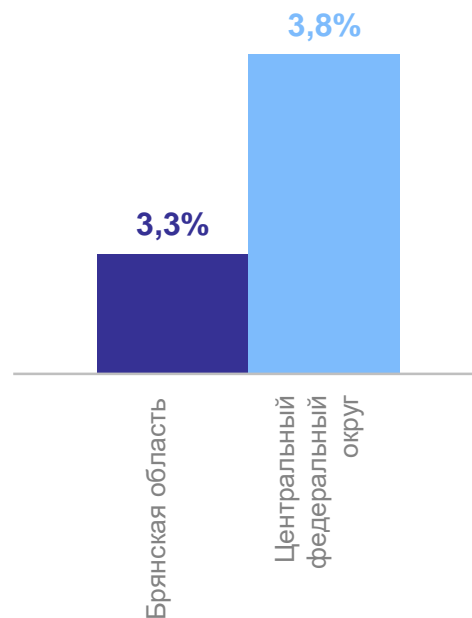
БРЯНСКСТАТ



Кредиторская  
задолженность  
млн рублей

Брянская область **248 709**

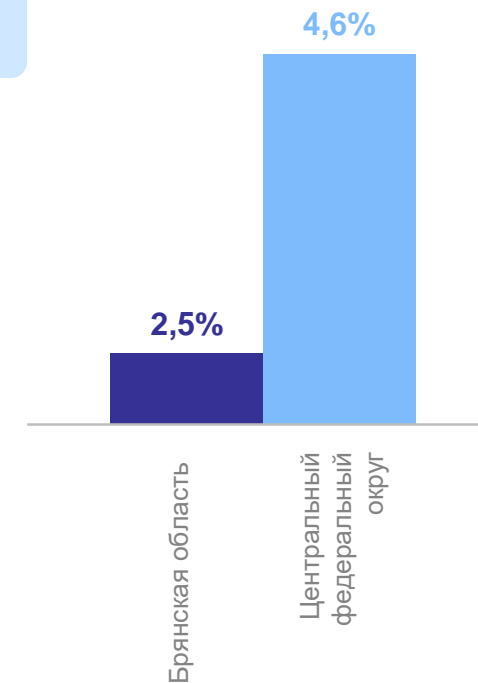
Просроченная  
кредиторская  
задолженность,  
в % к общей кредиторской  
задолженности



Дебиторская  
задолженность  
млн рублей

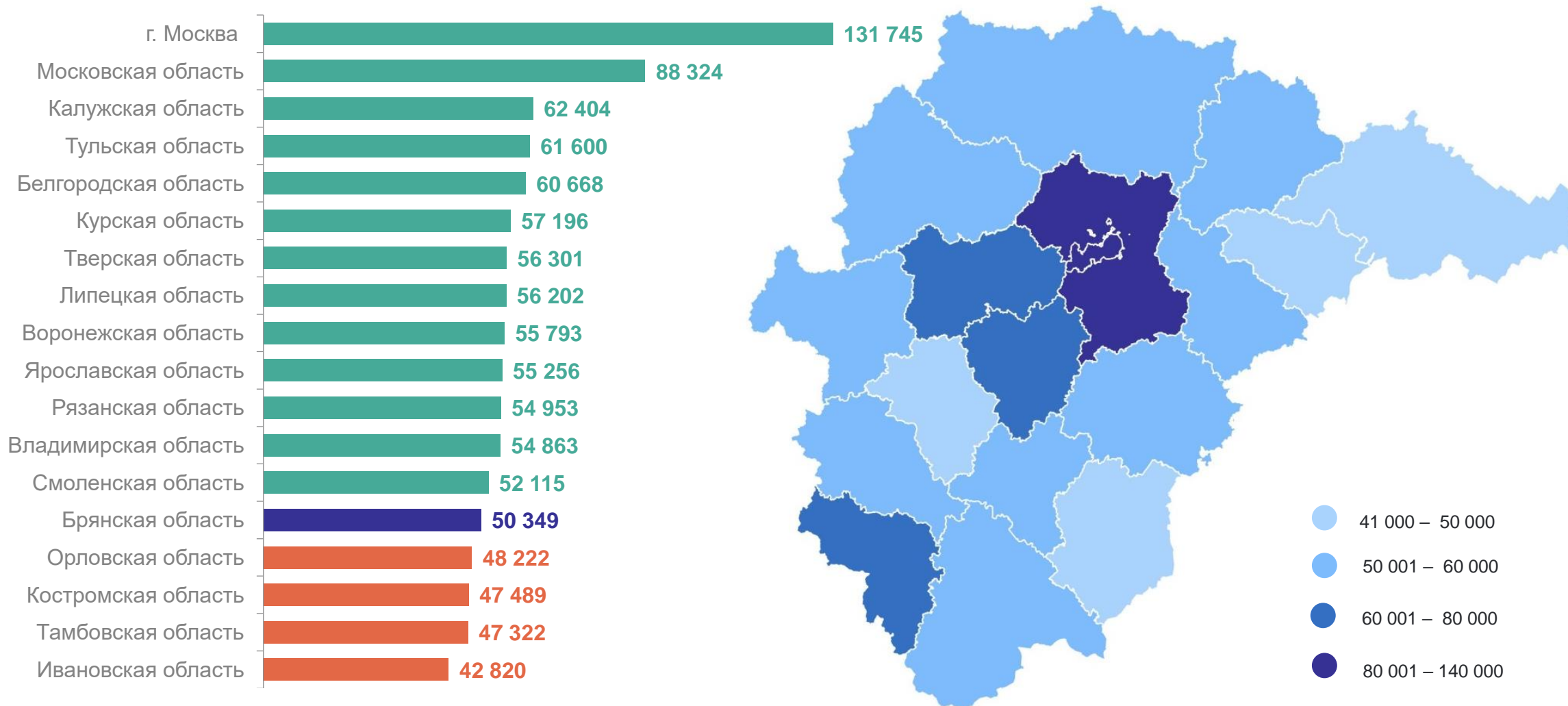
Брянская область **218 806**

Просроченная  
дебиторская  
задолженность,  
в % к общей дебиторской  
задолженности



# СРЕДНЕМЕСЯЧНАЯ НОМИНАЛЬНАЯ НАЧИСЛЕННАЯ ЗАРАБОТНАЯ ПЛАТА ОДНОГО РАБОТНИКА\*

январь 2024 года



\* Предварительные данные

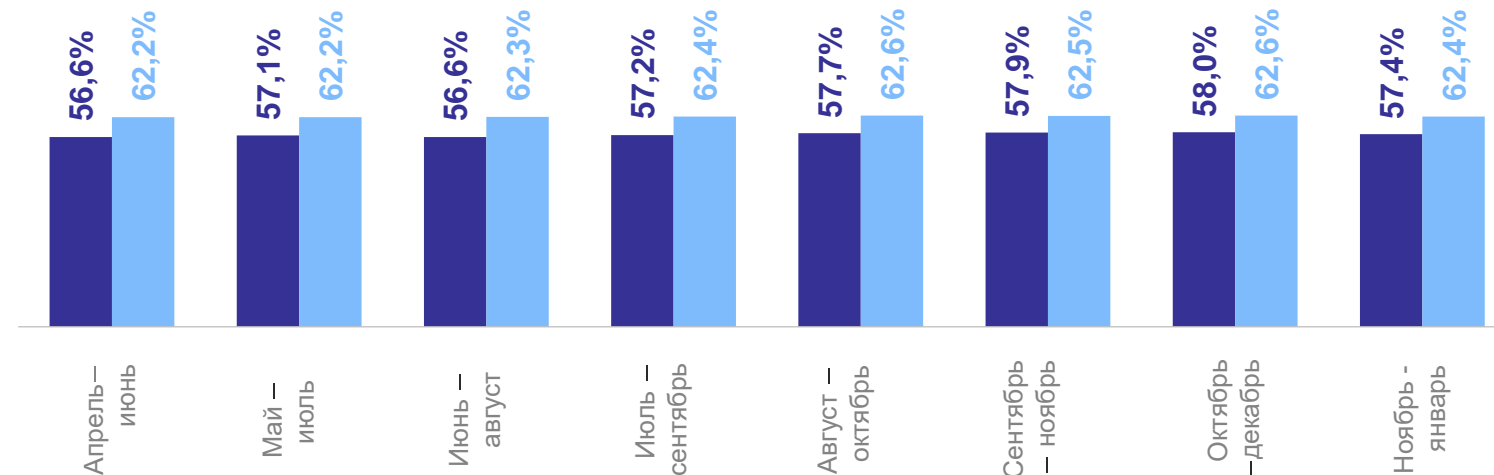
# ПО ДАННЫМ ВЫБОРОЧНЫХ ОБСЛЕДОВАНИЙ РАБОЧЕЙ СИЛЫ В ВОЗРАСТЕ 15 ЛЕТ И СТАРШЕ

ноябрь 2023 года – январь 2024 года

**БРЯНСКСТАТ**

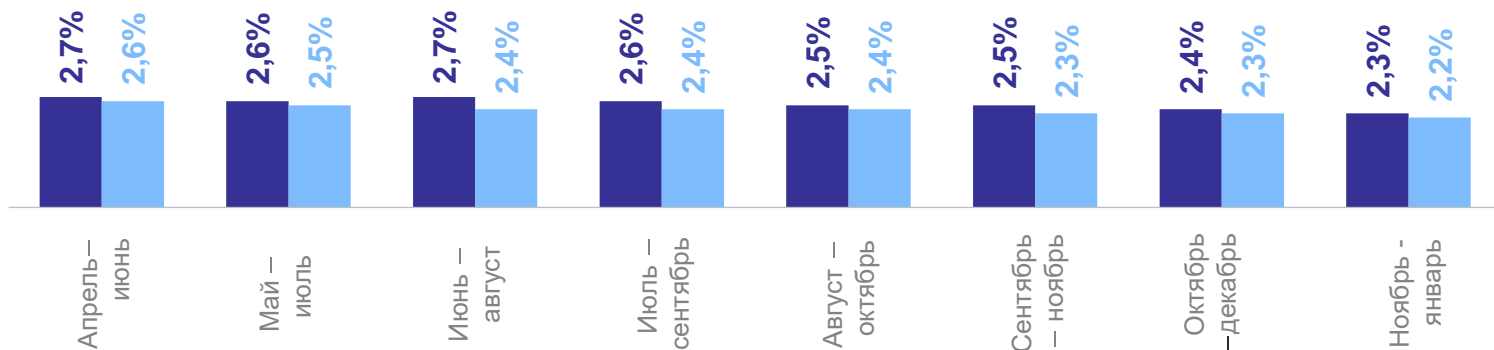
## Уровень занятости

ЦФО	62,4%
Брянская область	57,4%



## Уровень безработицы

ЦФО	2,2%
Брянская область	2,3%



● Брянская область      ● Центральный Федеральный округ