



ФЕДЕРАЛЬНАЯ СЛУЖБА
ГОСУДАРСТВЕННОЙ СТАТИСТИКИ

Денежные доходы и расходы населения Брянской области



II квартал 2023 года



ФЕДЕРАЛЬНАЯ СЛУЖБА
ГОСУДАРСТВЕННОЙ СТАТИСТИКИ

Денежные доходы и расходы населения

Брянской области

II квартал 2023 года*

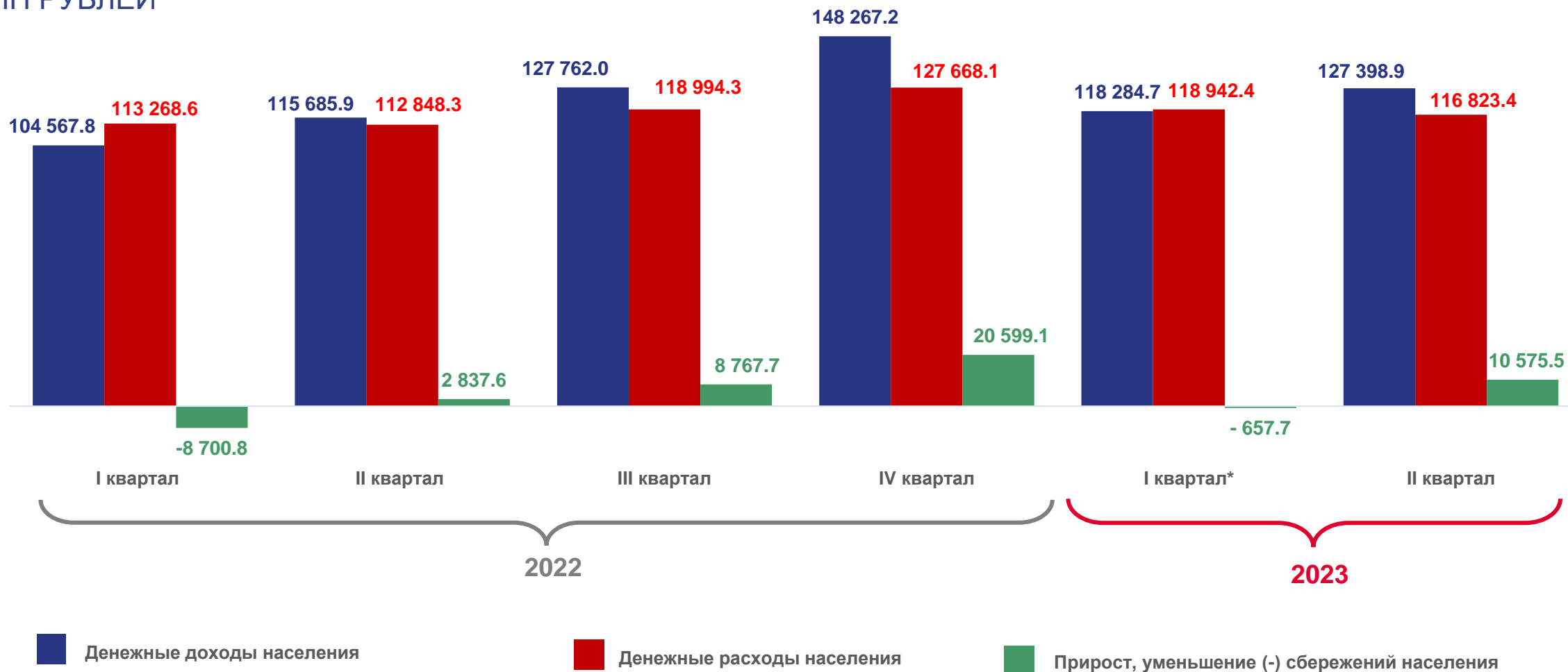
- 01 ДЕНЕЖНЫЕ ДОХОДЫ, РАСХОДЫ И СБЕРЕЖЕНИЯ НАСЕЛЕНИЯ
- 02 ДЕНЕЖНЫЕ ДОХОДЫ В РАСЧЕТЕ НА ДУШУ НАСЕЛЕНИЯ
- 03 ДЕНЕЖНЫЕ ДОХОДЫ В РАСЧЕТЕ НА ДУШУ НАСЕЛЕНИЯ ПО ЦЕНТРАЛЬНОМУ ФЕДЕРАЛЬНОМУ ОКРУГУ
- 04 ПОТРЕБИТЕЛЬСКИЕ РАСХОДЫ В РАСЧЕТЕ НА ДУШУ НАСЕЛЕНИЯ
- 05 ПОТРЕБИТЕЛЬСКИЕ РАСХОДЫ В РАСЧЕТЕ НА ДУШУ НАСЕЛЕНИЯ ПО ЦЕНТРАЛЬНОМУ ФЕДЕРАЛЬНОМУ ОКРУГУ
- 06 РЕАЛЬНЫЕ ДЕНЕЖНЫЕ ДОХОДЫ НАСЕЛЕНИЯ
- 07 РЕАЛЬНЫЕ ДЕНЕЖНЫЕ ДОХОДЫ НАСЕЛЕНИЯ ПО ЦЕНТРАЛЬНОМУ ФЕДЕРАЛЬНОМУ ОКРУГУ
- 08 РЕАЛЬНЫЕ РАСПОЛАГАЕМЫЕ ДЕНЕЖНЫЕ ДОХОДЫ
- 09 СТРУКТУРА ИСПОЛЬЗОВАНИЯ ДЕНЕЖНЫХ ДОХОДОВ
- 10 СТРУКТУРА ПРИРОСТА (УМЕНЬШЕНИЯ) СБЕРЕЖЕНИЙ НАСЕЛЕНИЯ

* Предварительная оценка



ДЕНЕЖНЫЕ ДОХОДЫ, РАСХОДЫ И СБЕРЕЖЕНИЯ НАСЕЛЕНИЯ

МЛН РУБЛЕЙ



* Показатели за I квартал 2023 года уточнены по сравнению с ранее опубликованными по итогам разработки квартального баланса.



ДЕНЕЖНЫЕ ДОХОДЫ В РАСЧЕТЕ НА ДУШУ НАСЕЛЕНИЯ

II квартал 2023 года

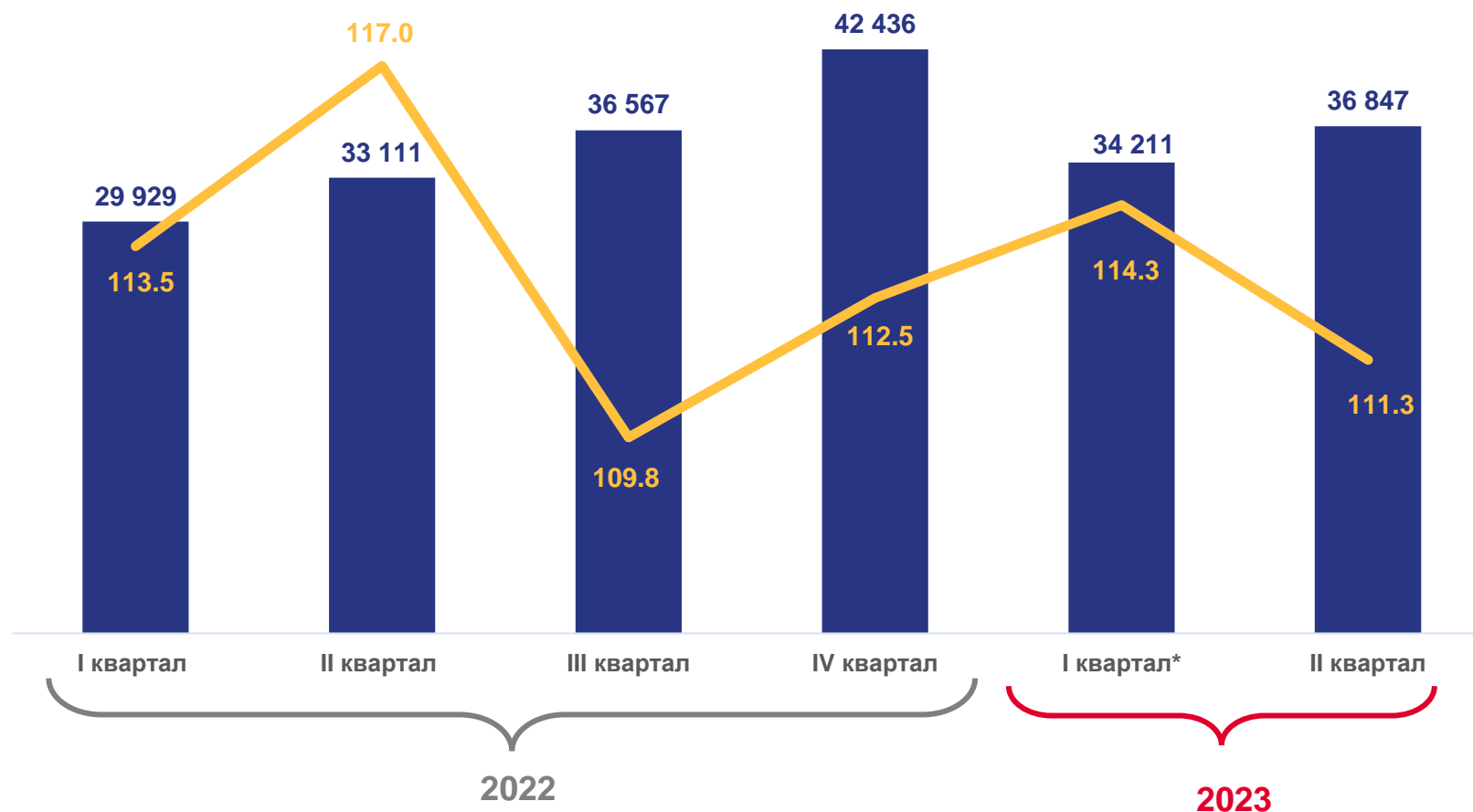
36 847 рублей
в месяц

в % к II кварталу 2022 года

111,3%

в % к I кварталу 2023 года

107,7%



Денежный доход в расчете на душу населения, рублей в месяц



В % к соответствующему периоду прошлого года

* Показатели за I квартал 2023 года уточнены по сравнению с ранее опубликованными по итогам разработки квартального баланса.



ДЕНЕЖНЫЕ ДОХОДЫ В РАСЧЕТЕ НА ДУШУ НАСЕЛЕНИЯ ПО ЦЕНТРАЛЬНОМУ ФЕДЕРАЛЬНОМУ ОКРУГУ

РУБЛЕЙ В МЕСЯЦ

II квартал 2023 года

36 847 рублей
в месяц



Брянская область

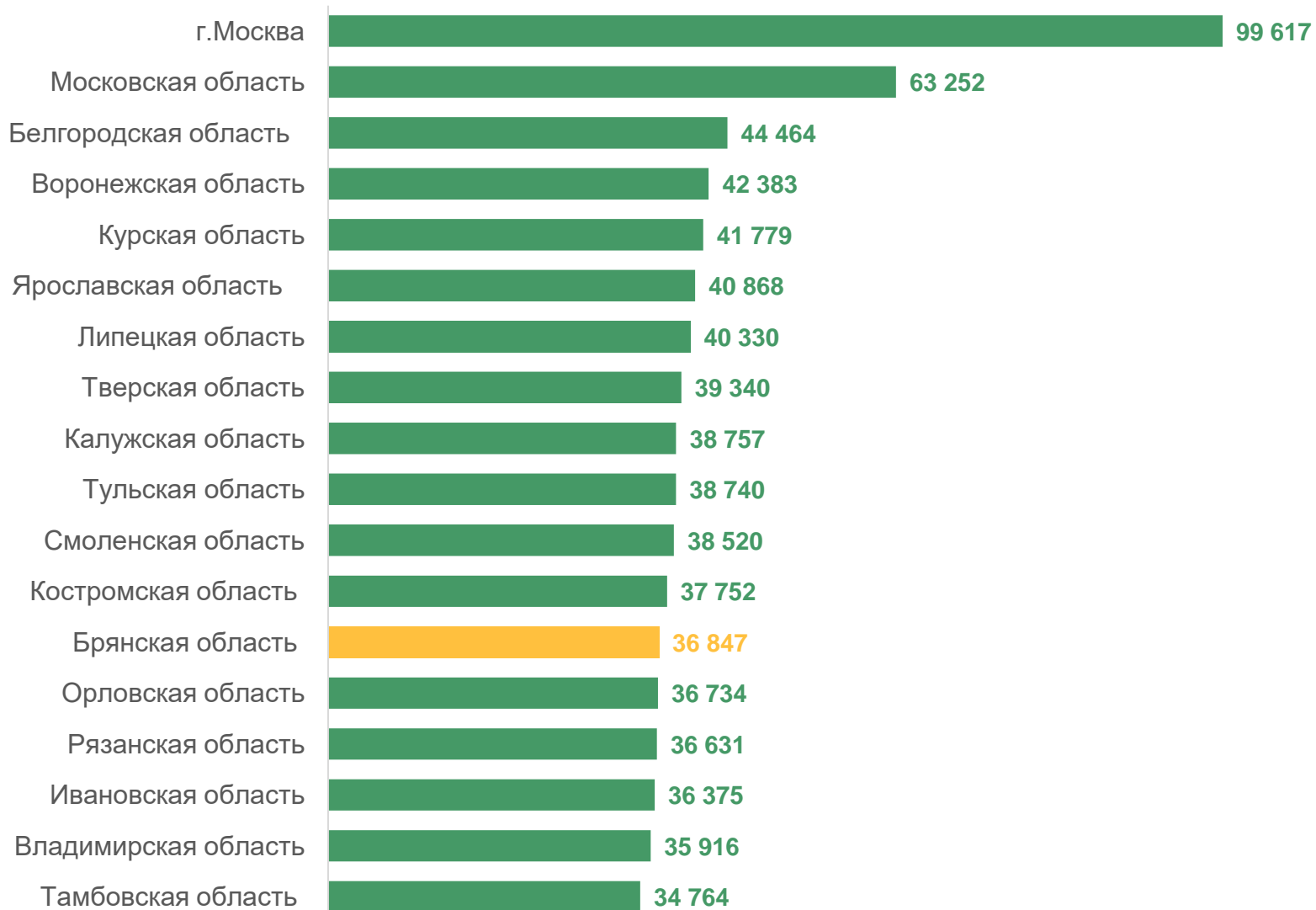
47 798 рублей
в месяц



Российская Федерация

64 020 рублей
в месяц

Центральный Федеральный округ



ПОТРЕБИТЕЛЬСКИЕ РАСХОДЫ В РАСЧЕТЕ НА ДУШУ НАСЕЛЕНИЯ

II квартал 2023 года

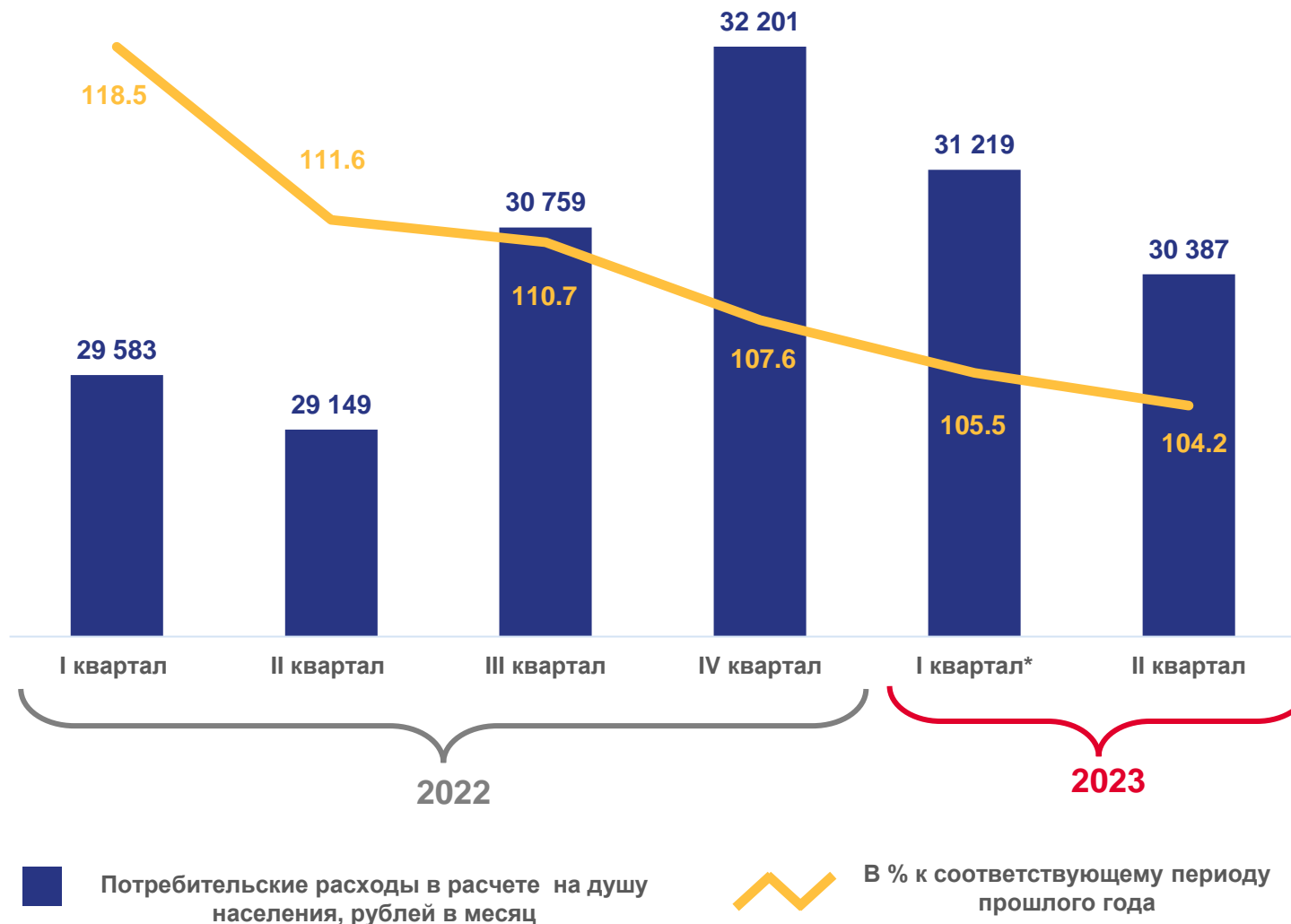
30 387 рублей
в месяц

в % к II кварталу 2022 года

104,2%

в % к I кварталу 2023 года

97,3%



* Показатели за I квартал 2023 года уточнены по сравнению с ранее опубликованными по итогам разработки квартального баланса.



ПОТРЕБИТЕЛЬСКИЕ РАСХОДЫ В РАСЧЕТЕ НА ДУШУ НАСЕЛЕНИЯ ПО ЦЕНТРАЛЬНОМУ ФЕДЕРАЛЬНОМУ ОКРУГУ РУБЛЕЙ В МЕСЯЦ

II квартал 2023 года

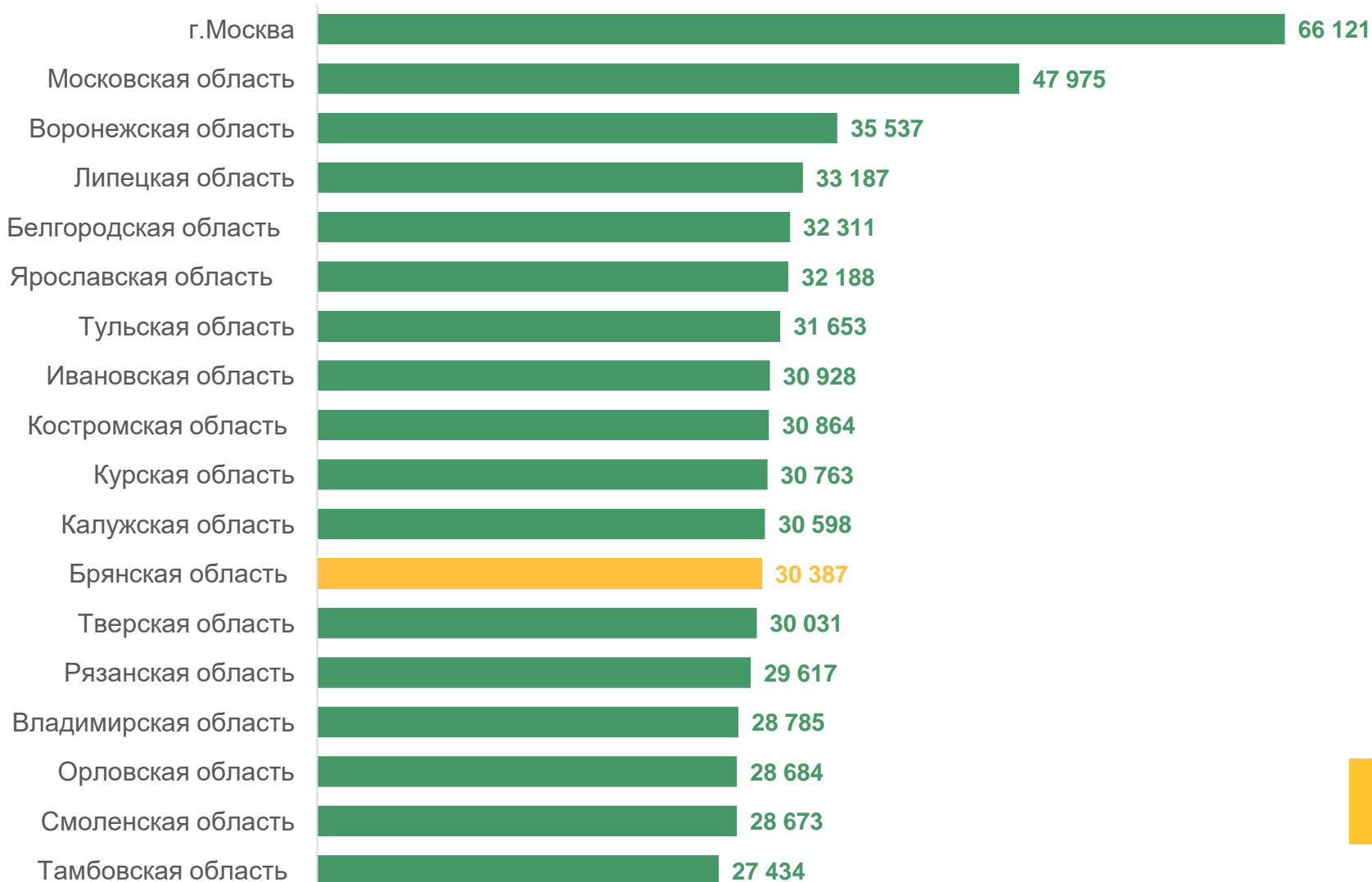
30 387 рублей
в месяц



Брянская область

46 135 рублей
в месяц

Центральный Федеральный округ



РЕАЛЬНЫЕ ДЕНЕЖНЫЕ ДОХОДЫ НАСЕЛЕНИЯ

В % К СООТВЕТСТВУЮЩЕМУ ПЕРИОДУ ПРЕДЫДУЩЕГО ГОДА

II квартал 2023 года

в % к II кварталу 2022 года

105,2%



Брянская область

105,0%



Российская Федерация

108,4%

Центральный федеральный округ



* Показатели за I квартал 2023 года уточнены по сравнению с ранее опубликованными по итогам разработки квартального баланса.



РЕАЛЬНЫЕ ДЕНЕЖНЫЕ ДОХОДЫ НАСЕЛЕНИЯ

ПО ЦЕНТРАЛЬНОМУ ФЕДЕРАЛЬНОМУ ОКРУГУ

В % К СООТВЕТСТВУЮЩЕМУ ПЕРИОДУ ПРЕДЫДУЩЕГО ГОДА

II квартал 2023 года

105,2%



Брянская область

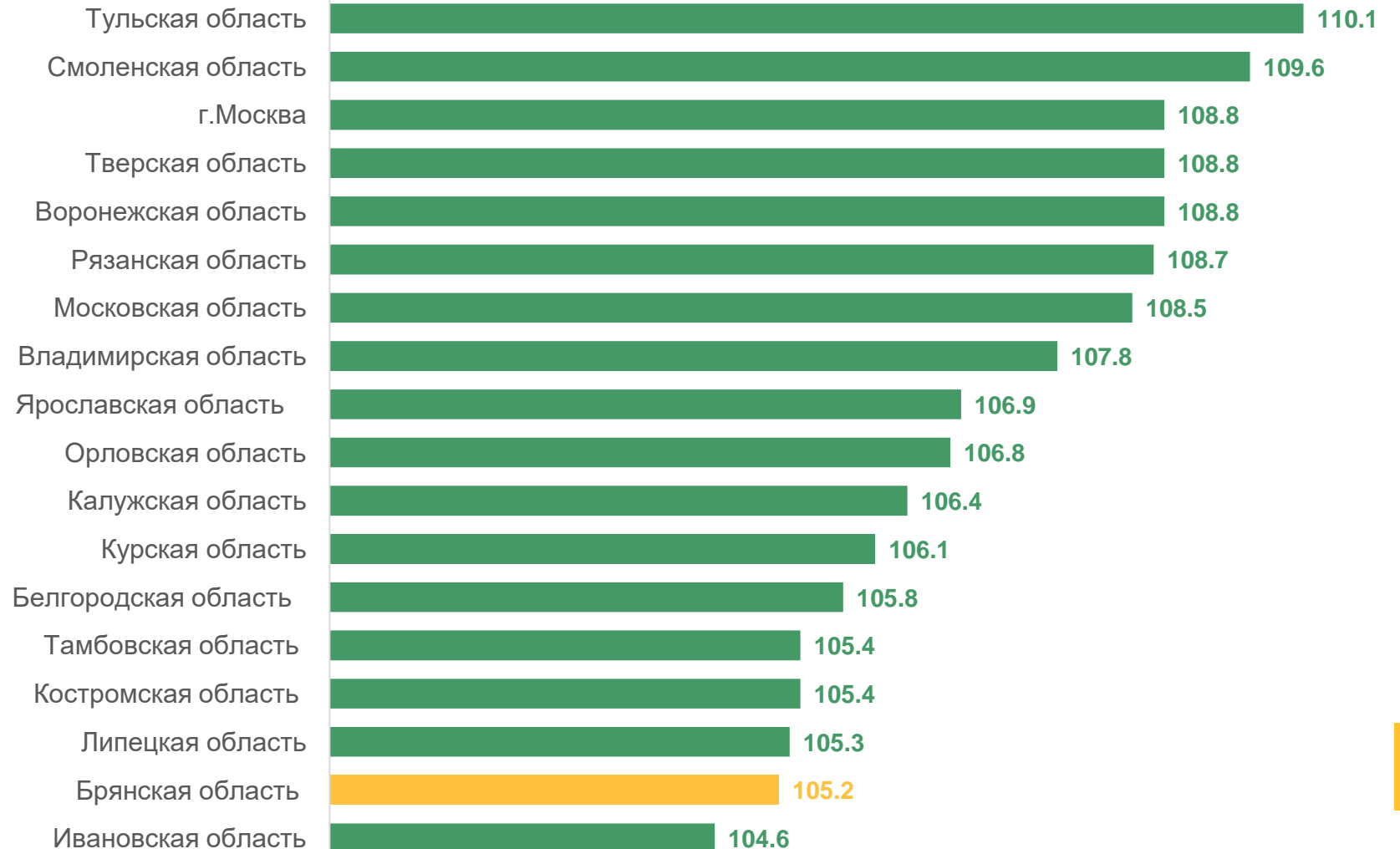
105,0%



Российская Федерация

108,4%

Центральный Федеральный округ



РЕАЛЬНЫЕ РАСПОЛАГАЕМЫЕ ДЕНЕЖНЫЕ ДОХОДЫ НАСЕЛЕНИЯ*

В % К СООТВЕТСТВУЮЩЕМУ ПЕРИОДУ ПРЕДЫДУЩЕГО ГОДА

II квартал 2023 года

в % к II кварталу 2022 года

105,6%



Брянская область

105,3%



Российская Федерация



* Доходы за вычетом обязательных платежей, скорректированные на индекс потребительских цен.

** Показатели за I квартал 2023 года уточнены по сравнению с ранее опубликованными по итогам разработки квартального баланса.



СТРУКТУРА ИСПОЛЬЗОВАНИЯ ДЕНЕЖНЫХ ДОХОДОВ НАСЕЛЕНИЯ

В % ОТ ОБЩЕГО ОБЪЕМА ДЕНЕЖНЫХ ДОХОДОВ НАСЕЛЕНИЯ



■ Покупка товаров

■ Оплата услуг

■ Объем платежей за товары (работы, услуги) зарубежным поставщикам за безналичный и наличный расчет

■ Оплата обязательных платежей и взносов, прочие расходы

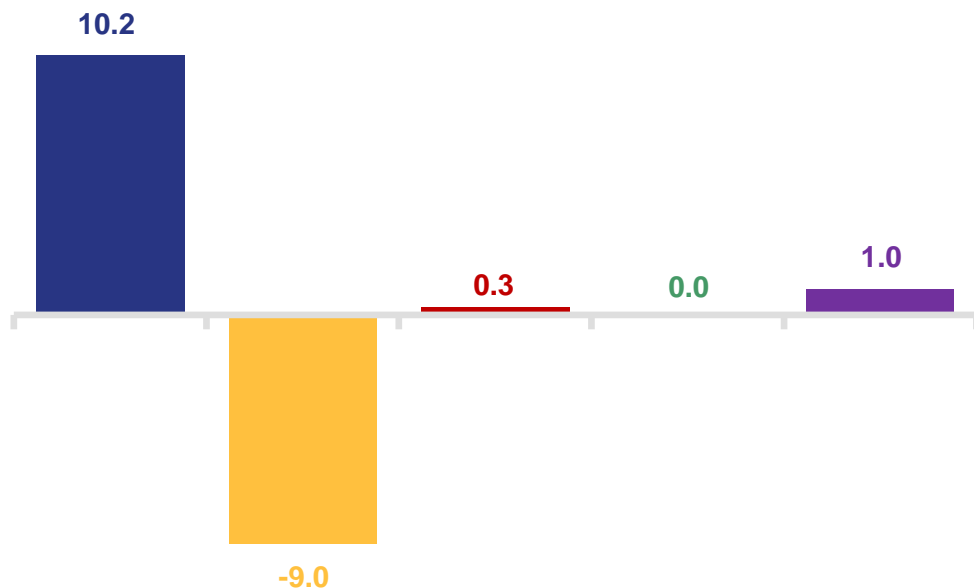
■ Прирост сбережений



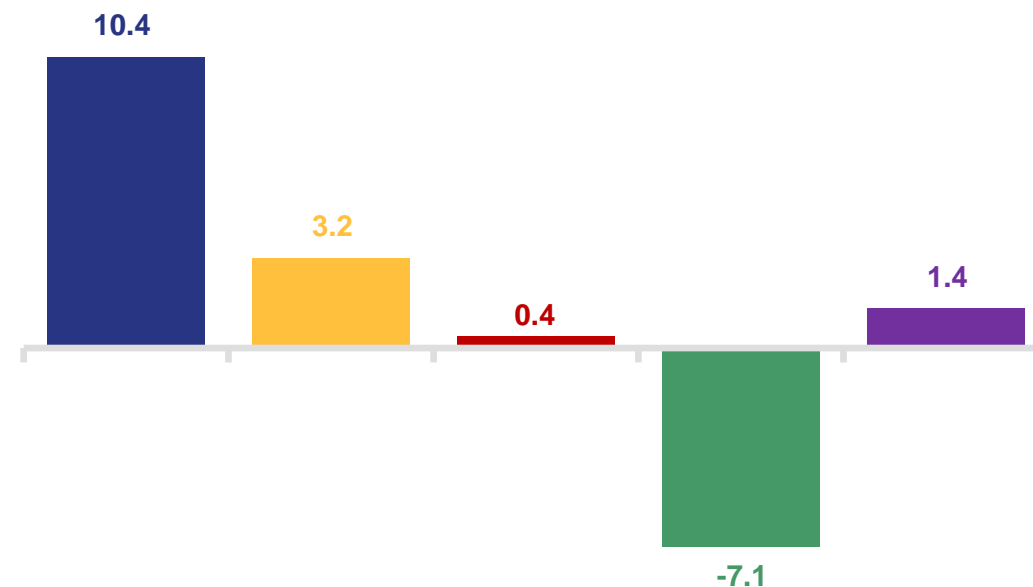
СТРУКТУРА ПРИРОСТА (УМЕНЬШЕНИЯ) СБЕРЕЖЕНИЙ НАСЕЛЕНИЯ

В % ОТ ОБЩЕГО ОБЪЕМА ДЕНЕЖНЫХ ДОХОДОВ НАСЕЛЕНИЯ

II КВАРТАЛ 2022 года



II КВАРТАЛ 2023 года



■ Прирост (уменьшение) сбережений во вкладах и ценных бумагах

■ Прирост (уменьшение) наличных денег у населения

■ Расходы на покупку недвижимости

■ Прирост (уменьшение) задолженности по кредитам

■ Прирост (уменьшение) прочих сбережений

