



ФЕДЕРАЛЬНАЯ СЛУЖБА
ГОСУДАРСТВЕННОЙ СТАТИСТИКИ

Денежные доходы и расходы населения Брянской области



I квартал 2023 года



ФЕДЕРАЛЬНАЯ СЛУЖБА
ГОСУДАРСТВЕННОЙ СТАТИСТИКИ

Денежные доходы и расходы населения

Брянской области

I квартал 2023 года*

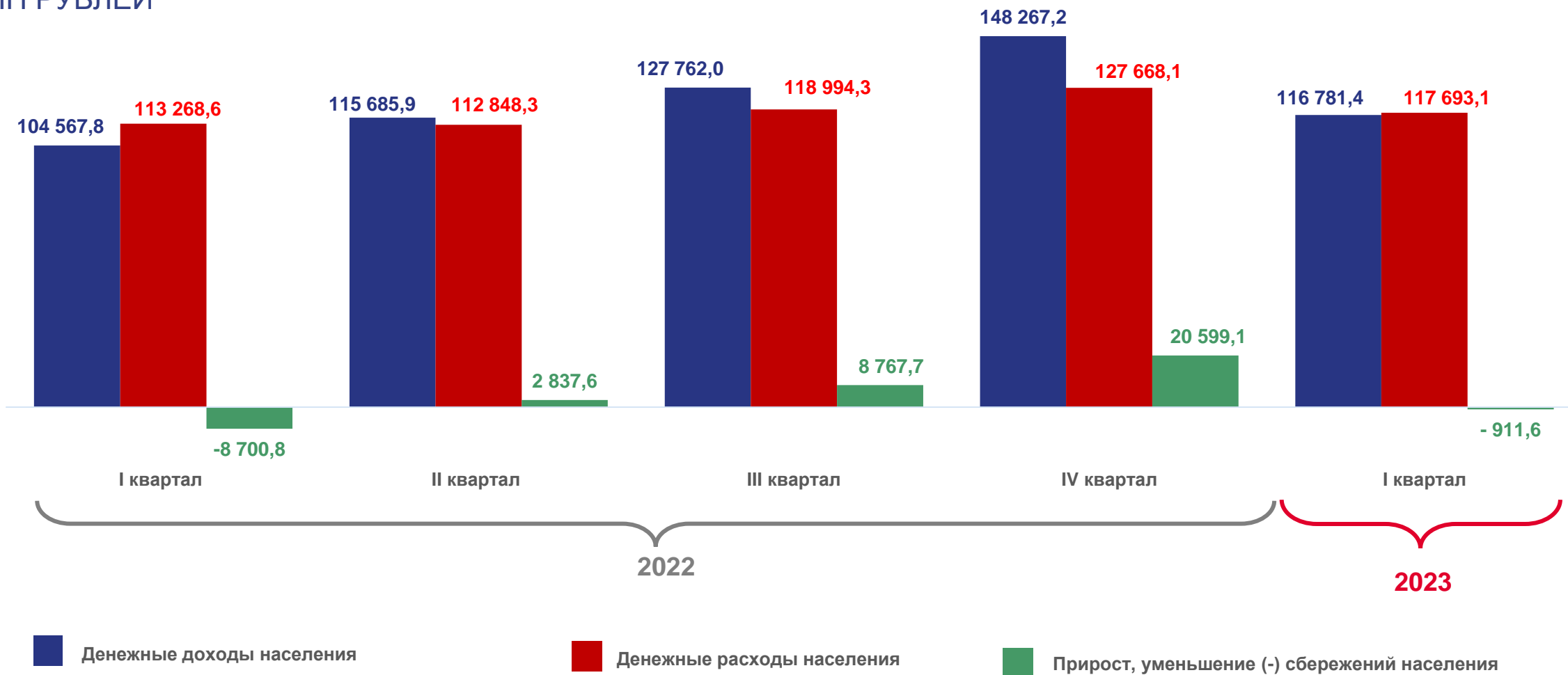
- 01 ДЕНЕЖНЫЕ ДОХОДЫ, РАСХОДЫ И СБЕРЕЖЕНИЯ НАСЕЛЕНИЯ
- 02 ДЕНЕЖНЫЕ ДОХОДЫ В РАСЧЕТЕ НА ДУШУ НАСЕЛЕНИЯ
- 03 ДЕНЕЖНЫЕ ДОХОДЫ В РАСЧЕТЕ НА ДУШУ НАСЕЛЕНИЯ ПО ЦЕНТРАЛЬНОМУ ФЕДЕРАЛЬНОМУ ОКРУГУ
- 04 ПОТРЕБИТЕЛЬСКИЕ РАСХОДЫ В РАСЧЕТЕ НА ДУШУ НАСЕЛЕНИЯ
- 05 ПОТРЕБИТЕЛЬСКИЕ РАСХОДЫ В РАСЧЕТЕ НА ДУШУ НАСЕЛЕНИЯ ПО ЦЕНТРАЛЬНОМУ ФЕДЕРАЛЬНОМУ ОКРУГУ
- 06 РЕАЛЬНЫЕ ДЕНЕЖНЫЕ ДОХОДЫ НАСЕЛЕНИЯ
- 07 РЕАЛЬНЫЕ ДЕНЕЖНЫЕ ДОХОДЫ НАСЕЛЕНИЯ ПО ЦЕНТРАЛЬНОМУ ФЕДЕРАЛЬНОМУ ОКРУГУ
- 08 РЕАЛЬНЫЕ РАСПОЛАГАЕМЫЕ ДЕНЕЖНЫЕ ДОХОДЫ
- 09 СТРУКТУРА ИСПОЛЬЗОВАНИЯ ДЕНЕЖНЫХ ДОХОДОВ
- 10 СТРУКТУРА ПРИРОСТА (УМЕНЬШЕНИЯ) СБЕРЕЖЕНИЙ НАСЕЛЕНИЯ

* Предварительная оценка



ДЕНЕЖНЫЕ ДОХОДЫ, РАСХОДЫ И СБЕРЕЖЕНИЯ НАСЕЛЕНИЯ

МЛН РУБЛЕЙ



ДЕНЕЖНЫЕ ДОХОДЫ В РАСЧЕТЕ НА ДУШУ НАСЕЛЕНИЯ

I квартал 2023 года

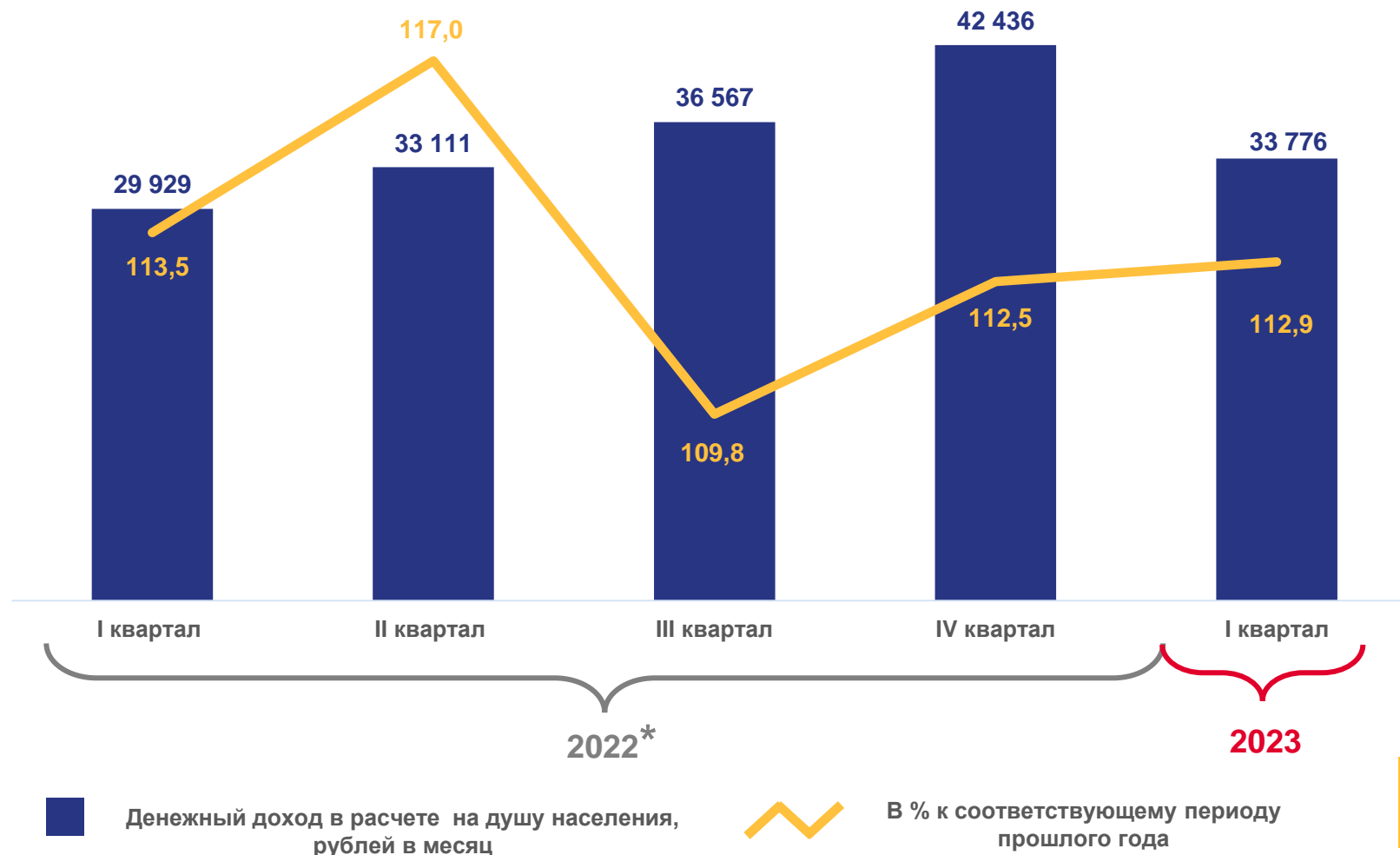
33 776 рублей
в месяц

в % к I кварталу 2022 года

112,9%

в % к IV кварталу 2022 года

79,6%



* Данные за 2022 год уточнены по сравнению с ранее опубликованными. Среднедушевые доходы рассчитаны с учетом итогов Всероссийской переписи населения 2020 года (ВПН-2020).



ДЕНЕЖНЫЕ ДОХОДЫ В РАСЧЕТЕ НА ДУШУ НАСЕЛЕНИЯ ПО ЦЕНТРАЛЬНОМУ ФЕДЕРАЛЬНОМУ ОКРУГУ

РУБЛЕЙ В МЕСЯЦ

I квартал 2023 года

33 776 рублей
в месяц



Брянская область

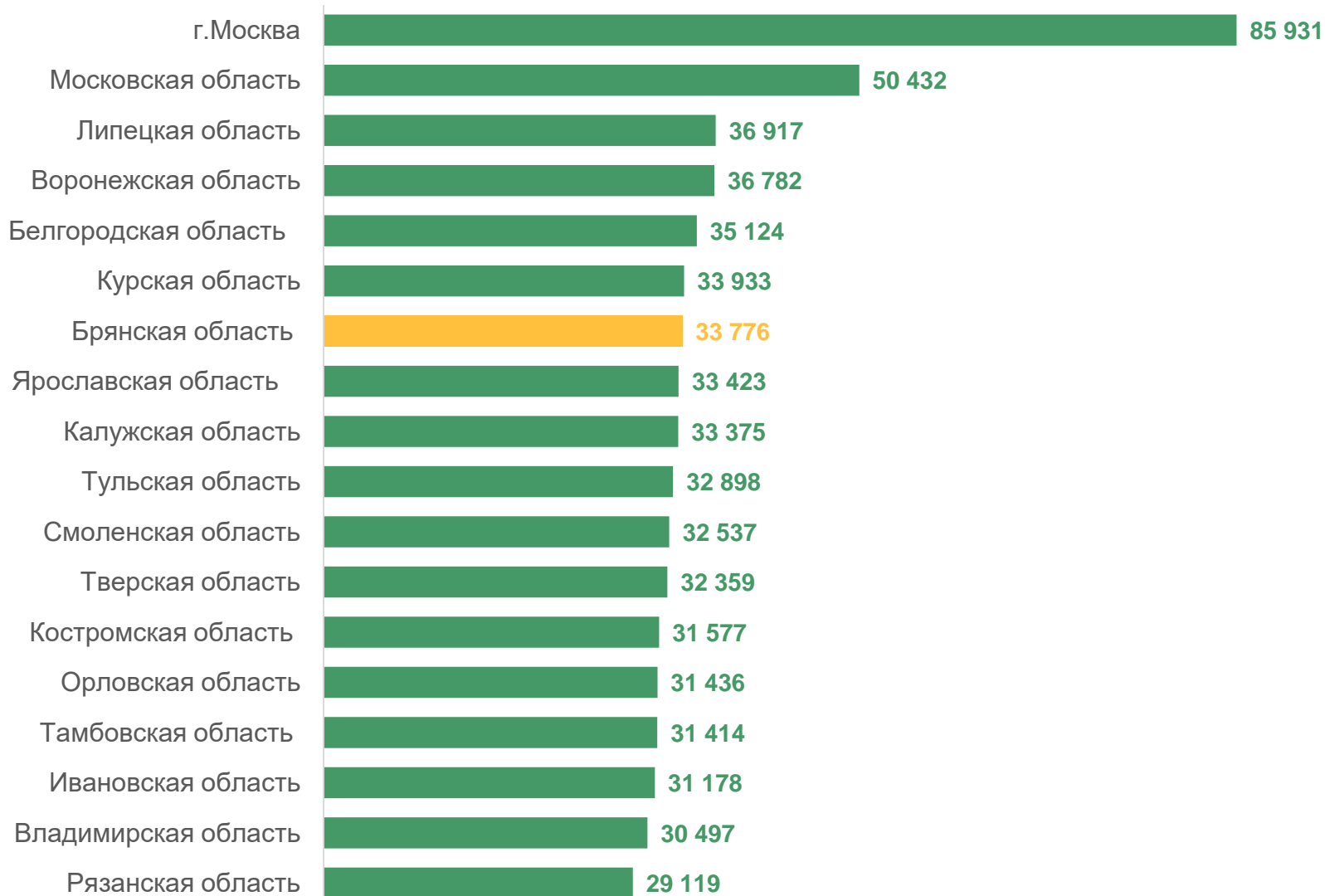
39 652 рубля
в месяц



Российская Федерация

54 085 рублей
в месяц

Центральный Федеральный округ



ПОТРЕБИТЕЛЬСКИЕ РАСХОДЫ В РАСЧЕТЕ НА ДУШУ НАСЕЛЕНИЯ

I квартал 2023 года

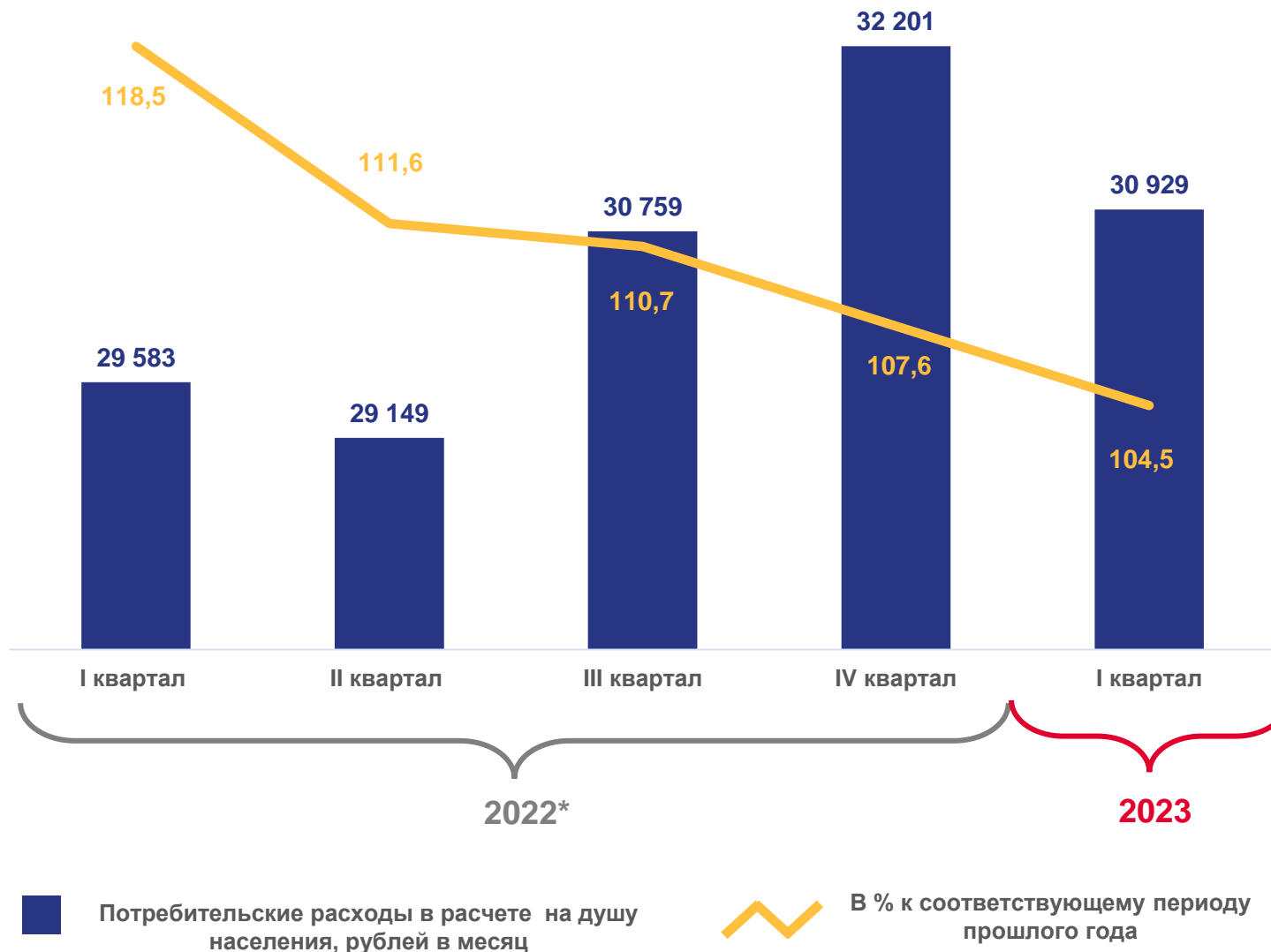
30 929 рублей
в месяц

в % к I кварталу 2022 года

104,5%

в % к IV кварталу 2022 года

96,1%



* Данные за 2022 год уточнены по сравнению с ранее опубликованными. Потребительские расходы рассчитаны с учетом итогов Всероссийской переписи населения 2020 года (ВПН-2020).



ПОТРЕБИТЕЛЬСКИЕ РАСХОДЫ В РАСЧЕТЕ НА ДУШУ НАСЕЛЕНИЯ ПО ЦЕНТРАЛЬНОМУ ФЕДЕРАЛЬНОМУ ОКРУГУ РУБЛЕЙ В МЕСЯЦ

I квартал 2023 года

30 929 рублей
в месяц



Брянская область

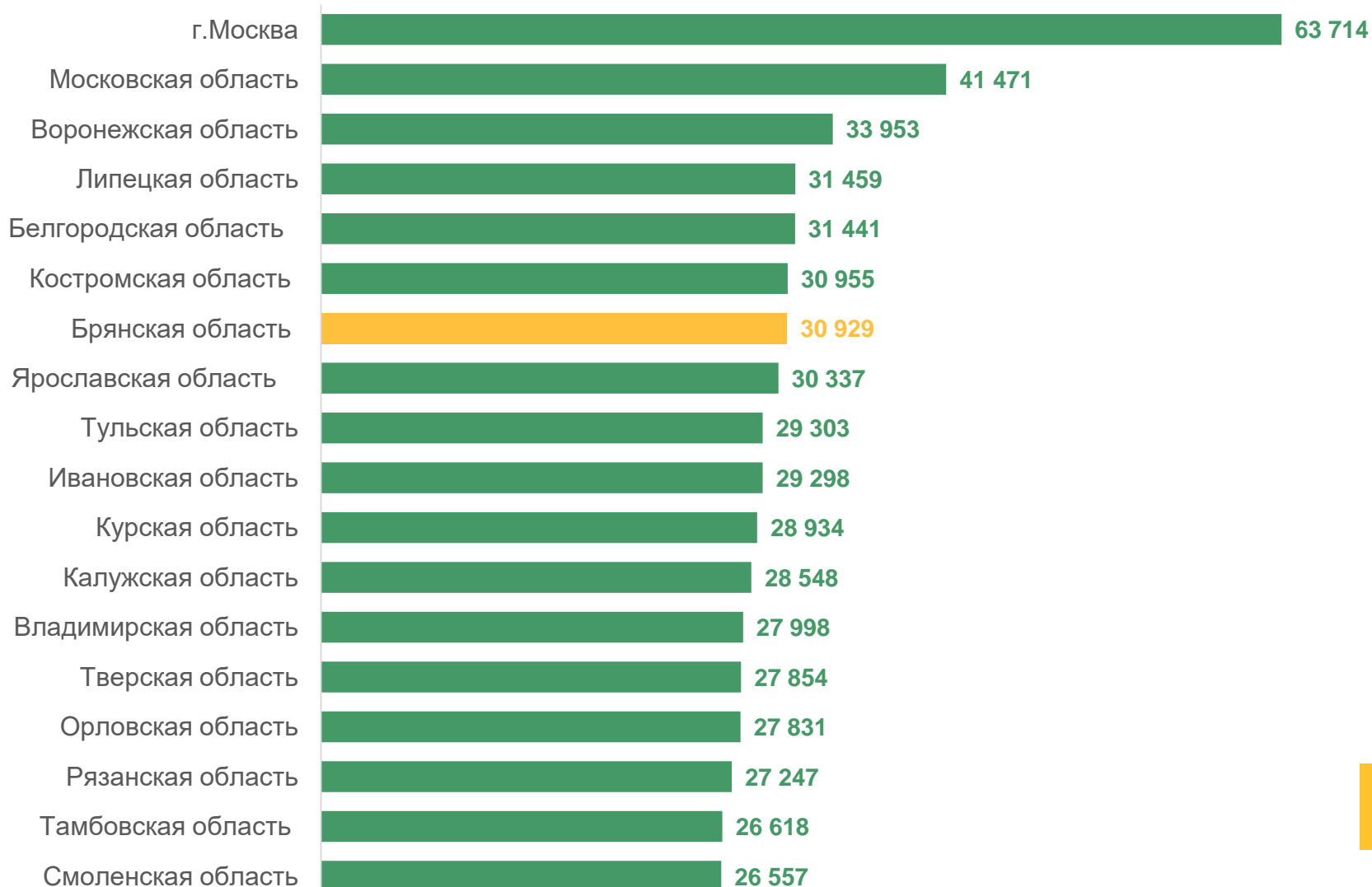
35 458 рублей
в месяц



Российская Федерация

43 291 рубль
в месяц

Центральный Федеральный округ



РЕАЛЬНЫЕ ДЕНЕЖНЫЕ ДОХОДЫ НАСЕЛЕНИЯ

В % К СООТВЕТСТВУЮЩЕМУ ПЕРИОДУ ПРЕДЫДУЩЕГО ГОДА

I квартал 2023 года
в % к I кварталу 2022 года

100,8%



Брянская область

100,1%



Российская Федерация

99,8%

Центральный федеральный округ



* Данные за 2022 год уточнены по сравнению с ранее опубликованными.



РЕАЛЬНЫЕ ДЕНЕЖНЫЕ ДОХОДЫ НАСЕЛЕНИЯ ПО ЦЕНТРАЛЬНОМУ ФЕДЕРАЛЬНОМУ ОКРУГУ

В % К СООТВЕТСТВУЮЩЕМУ ПЕРИОДУ ПРЕДЫДУЩЕГО ГОДА

I квартал 2023 года

100,8%



Брянская область

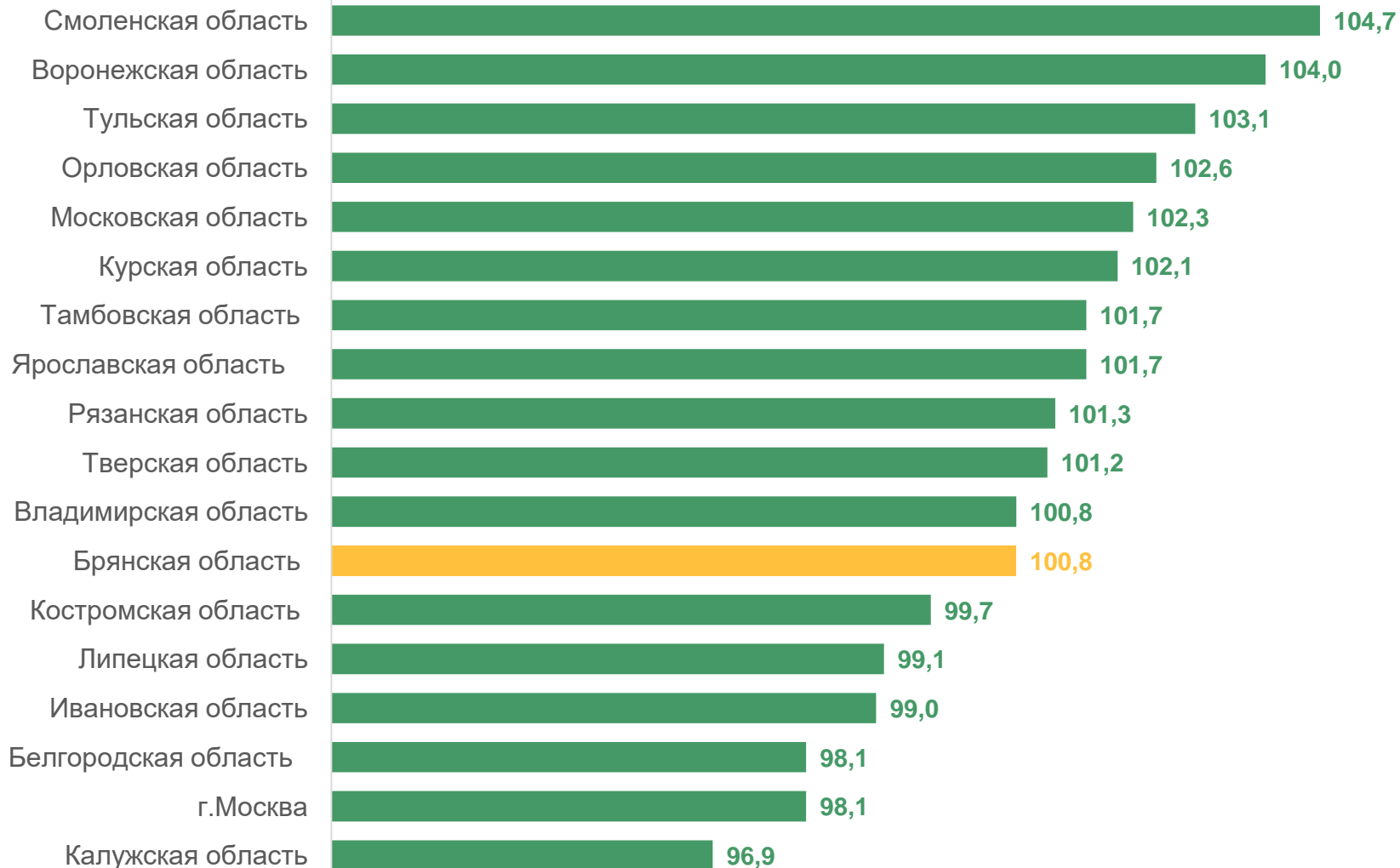
100,1%



Российская Федерация

99,8%

Центральный Федеральный округ



РЕАЛЬНЫЕ РАСПОЛАГАЕМЫЕ ДЕНЕЖНЫЕ ДОХОДЫ НАСЕЛЕНИЯ*

В % К СООТВЕТСТВУЮЩЕМУ ПЕРИОДУ ПРЕДЫДУЩЕГО ГОДА

I квартал 2023 года
в % к I кварталу 2022 года



101,1%

Брянская область

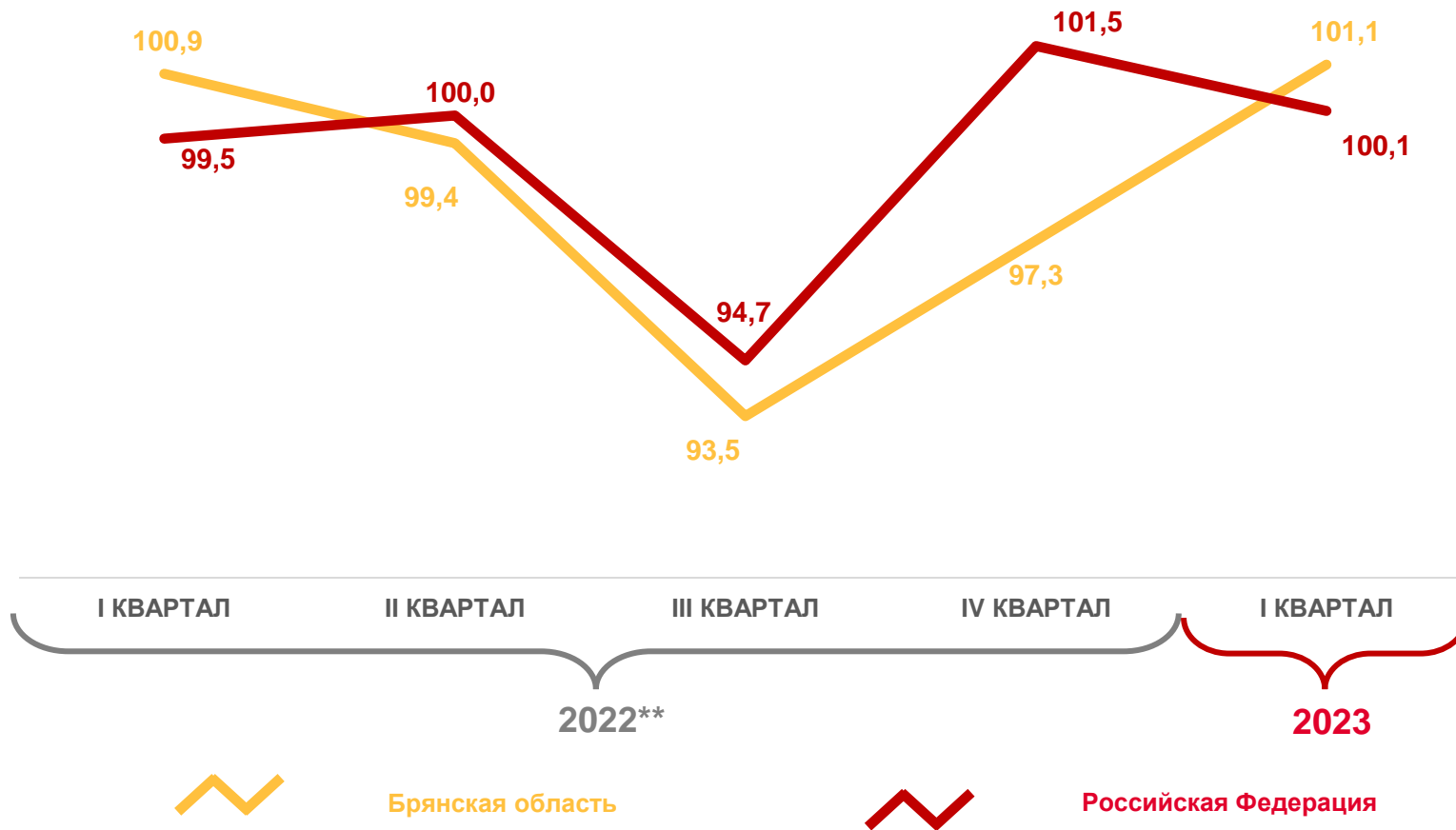


100,1%

Российская Федерация

100,1%

Центральный Федеральний округ



* Доходы за вычетом обязательных платежей, скорректированные на индекс потребительских цен.

** Данные за 2022 год уточнены по сравнению с ранее опубликованными.



СТРУКТУРА ИСПОЛЬЗОВАНИЯ ДЕНЕЖНЫХ ДОХОДОВ НАСЕЛЕНИЯ

В % ОТ ОБЩЕГО ОБЪЕМА ДЕНЕЖНЫХ ДОХОДОВ НАСЕЛЕНИЯ



■ Покупка товаров

■ Оплата услуг

■ Объем платежей за товары (работы, услуги) зарубежным поставщикам за безналичный и наличный расчет

■ Оплата обязательных платежей и взносов, прочие расходы

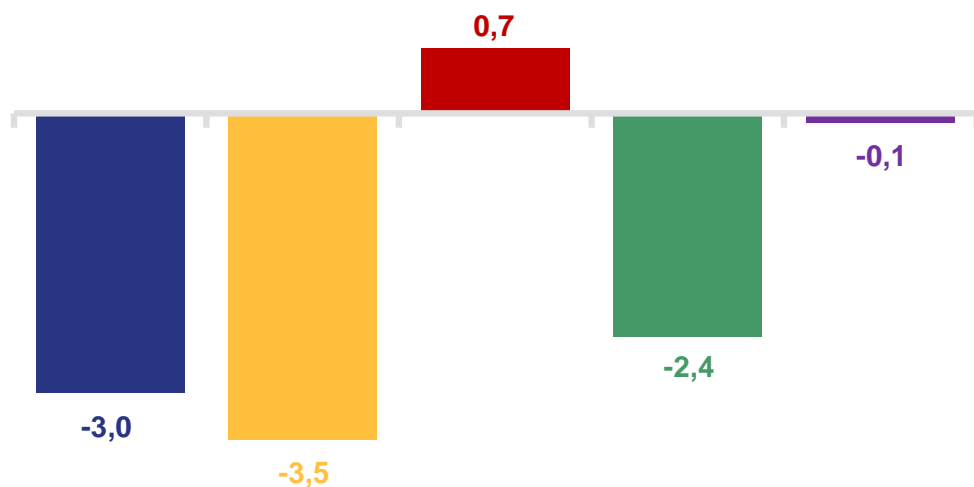
■ Прирост сбережений



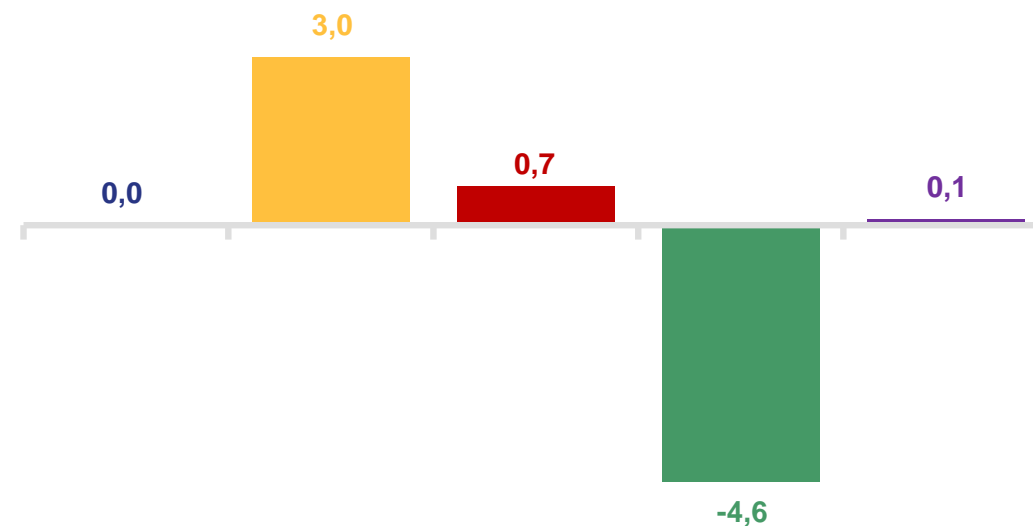
СТРУКТУРА ПРИРОСТА (УМЕНЬШЕНИЯ) СБЕРЕЖЕНИЙ НАСЕЛЕНИЯ

В % ОТ ОБЩЕГО ОБЪЕМА ДЕНЕЖНЫХ ДОХОДОВ НАСЕЛЕНИЯ

I КВАРТАЛ 2022 года



I КВАРТАЛ 2023 года



■ Прирост (уменьшение) сбережений во вкладах и ценных бумагах

■ Прирост (уменьшение) наличных денег у населения

■ Расходы на покупку недвижимости

■ Прирост (уменьшение) задолженности по кредитам

■ Прирост (уменьшение) прочих сбережений

