



ТЕРРИТОРИАЛЬНЫЙ ОРГАН  
ФЕДЕРАЛЬНОЙ СЛУЖБЫ  
ГОСУДАРСТВЕННОЙ СТАТИСТИКИ  
ПО БРЯНСКОЙ ОБЛАСТИ

# ОСНОВНЫЕ ЭКОНОМИЧЕСКИЕ И СОЦИАЛЬНЫЕ ПОКАЗАТЕЛИ

январь – декабрь 2023 года

# СОДЕРЖАНИЕ

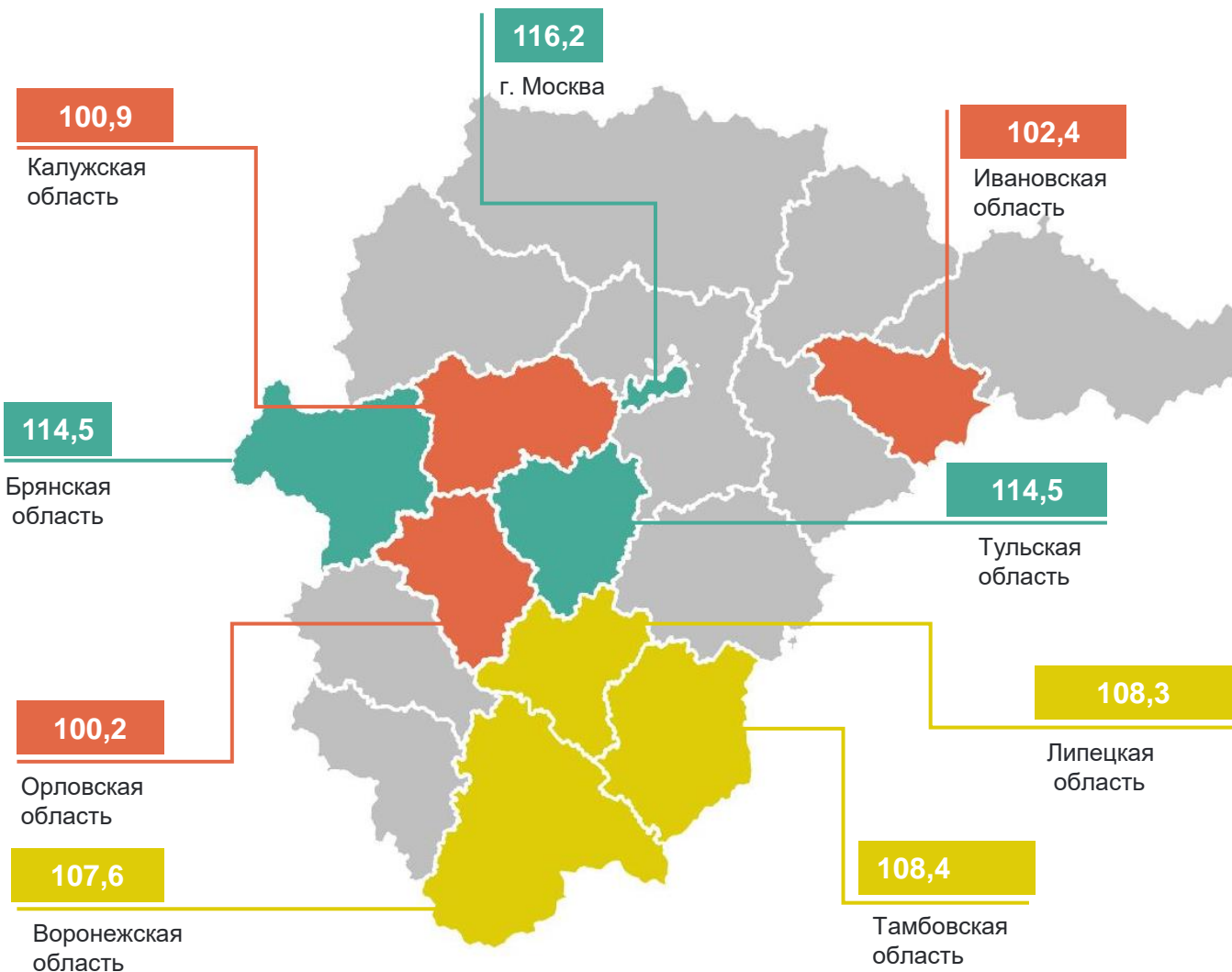
Производство товаров и услуг	3
Цены	7
Рынок товаров и услуг	8
Финансовая деятельность	9
Социальные показатели	11
Демографические показатели	13

# ИНДЕКС ПРОМЫШЛЕННОГО ПРОИЗВОДСТВА

январь – декабрь 2023 года, в % к соответствующему периоду прошлого года

БРЯНСКСТАТ

<b>Индекс промышленного производства</b>	
ЦФО	113,5 ↑
Брянская область	114,5 ↑



- Наибольший уровень «Индекса промышленного производства»
- Средний уровень «Индекса промышленного производства»
- Наименьший уровень «Индекса промышленного производства»

# ИЗМЕНЕНИЕ ОБЪЕМА ОТГРУЖЕННЫХ ТОВАРОВ СОБСТВЕННОГО ПРОИЗВОДСТВА, ВЫПОЛНЕННЫХ РАБОТ И УСЛУГ

БРЯНСКСТАТ

январь – декабрь 2023 года, в % к соответствующему периоду прошлого года

## Брянская область

Объем отгруженных товаров собственного производства, выполненных работ и услуг, в действующих ценах  
млн рублей

Добыча полезных ископаемых

172 ↓

Обрабатывающие производства

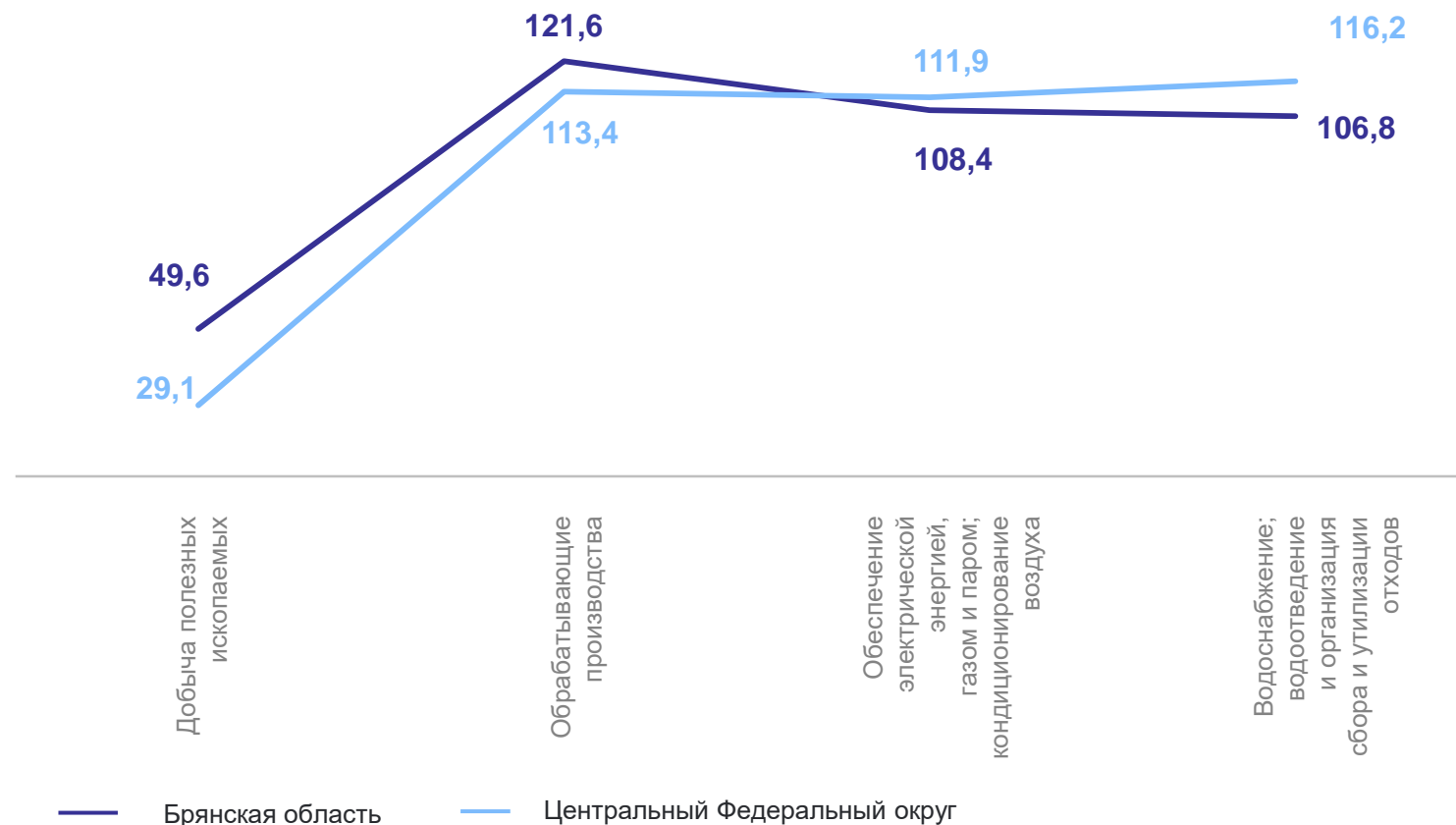
442 960 ↑

Обеспечение электрической энергией, газом и паром, кондиционирование воздуха

21 852 ↑

Водоснабжение; водоотведение и организация сбора и утилизации отходов

11 644 ↑



# ПРОИЗВОДСТВО ОСНОВНЫХ ВИДОВ ПРОДУКЦИИ ЖИВОТНОВОДСТВА В СЕЛЬХОЗОРГАНИЗАЦИЯХ

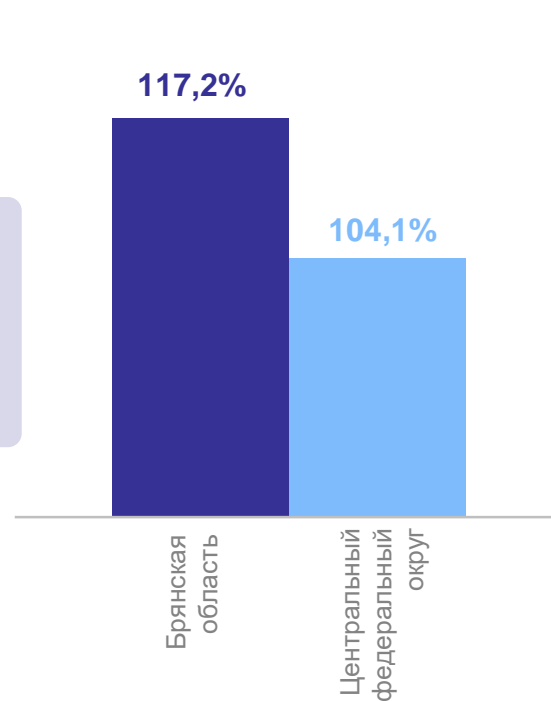
январь – декабрь 2023 года, в % к соответствующему периоду прошлого года

БРЯНСКСТАТ



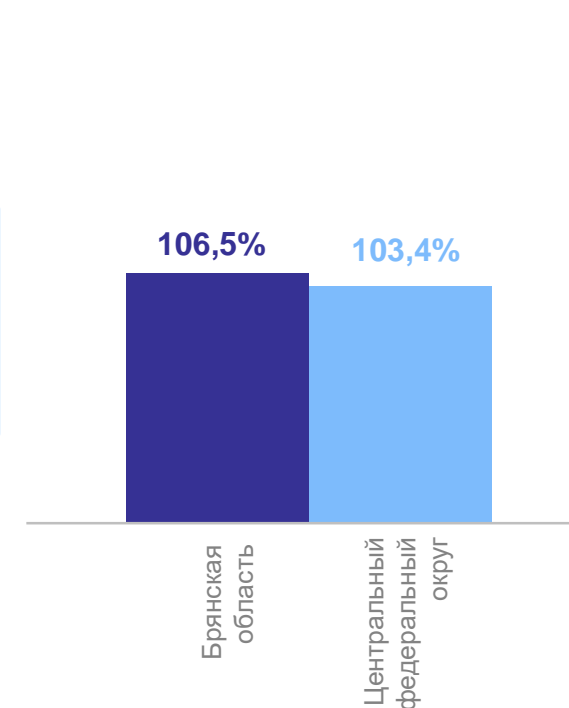
Скот и птица  
на убой  
(в живом весе)  
ТЫСЯЧ ТОНН

ЦФО	6 439,2
Брянская область	662,9



Молоко  
ТЫСЯЧ ТОНН

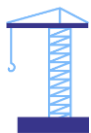
ЦФО	6 882,3
Брянская область	324,5



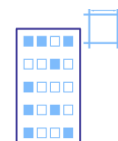
# ПРОИЗВОДСТВО ТОВАРОВ И УСЛУГ

январь – декабрь 2023 года, в % к соответствующему периоду прошлого года

БРЯНСКСТАТ

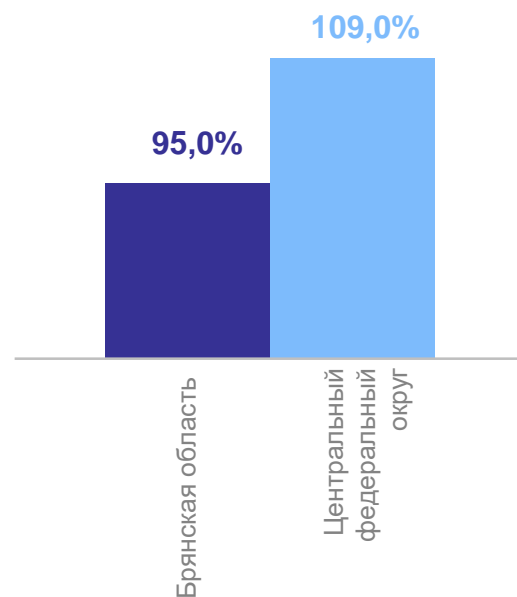


Объем работ,  
выполненных по  
виду деятельности  
«строительство»  
млрд рублей

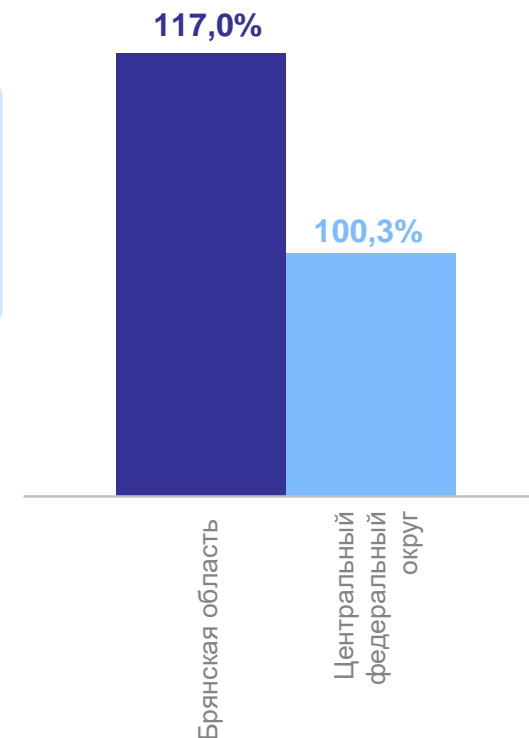


Ввод в действие  
жилых домов за счет  
всех источников  
финансирования  
тысяч м<sup>2</sup> общей площади

ЦФО	4 005,0
Брянская область	46,3



ЦФО	32 964,1
Брянская область	568,6

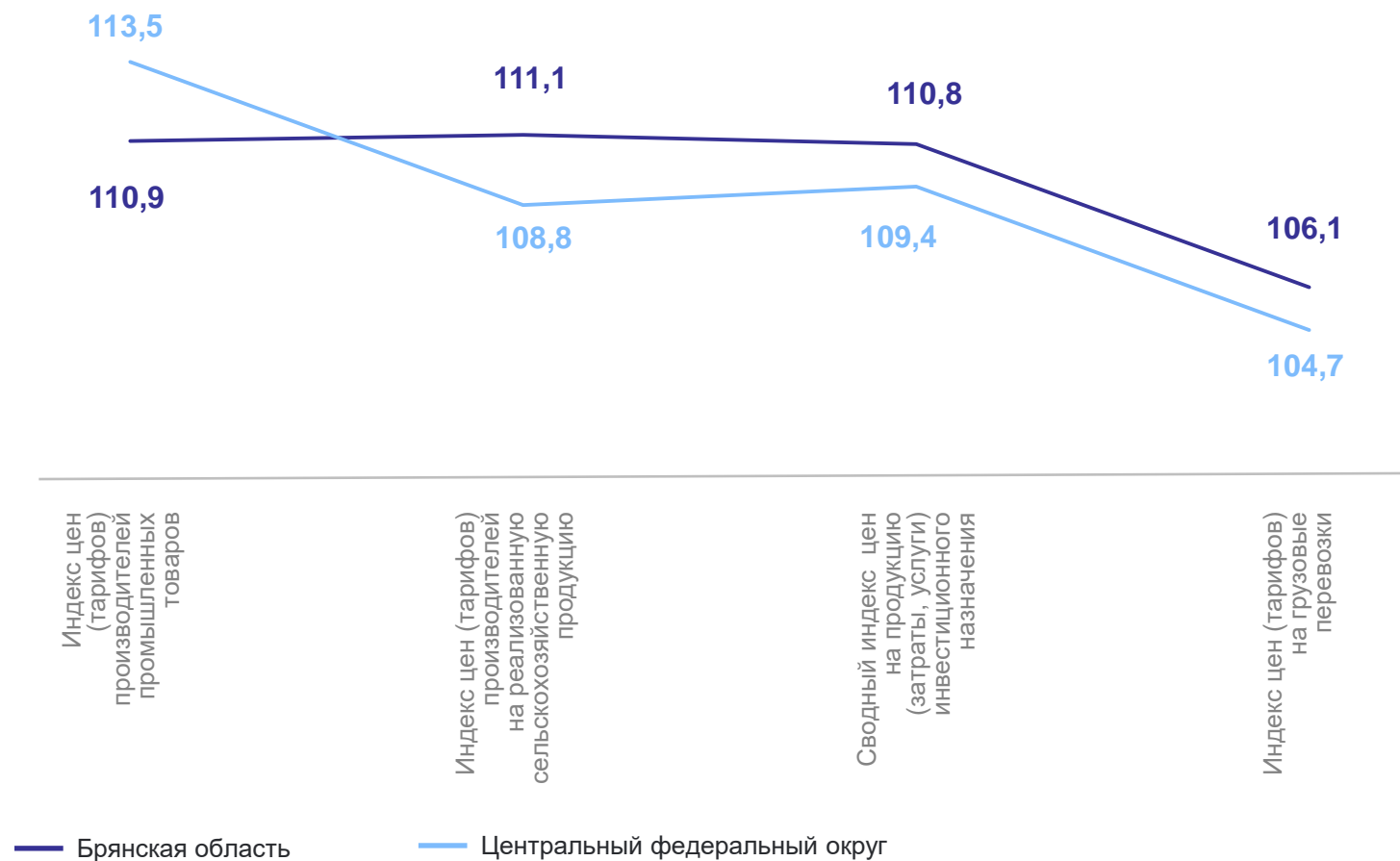


# ЦЕНЫ

декабрь 2023 года к декабрю 2022 года, в %

БРЯНСКСТАТ

Индекс потребительских цен	
ЦФО	107,4 ↑
Брянская область	107,3 ↑

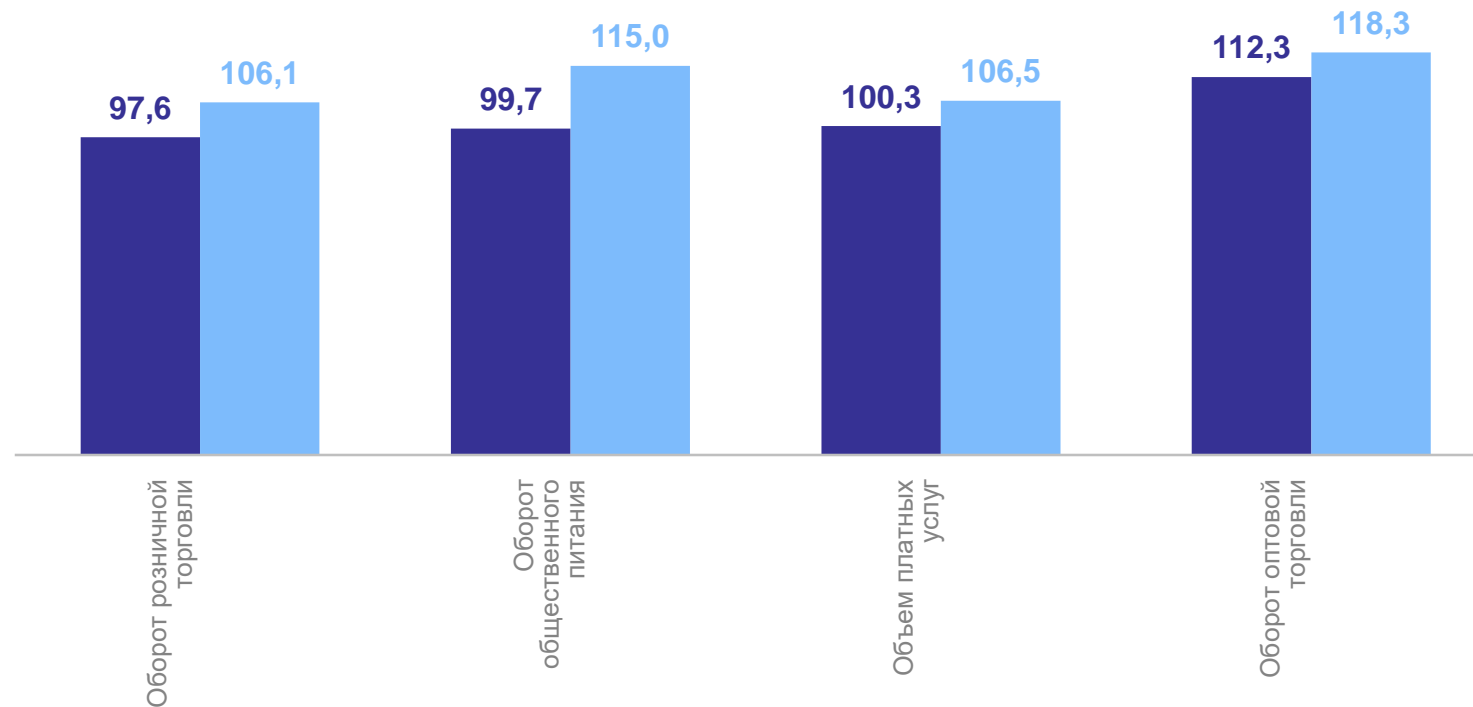


# РЫНОК ТОВАРОВ И УСЛУГ

январь – декабрь 2023 года, в % к соответствующему периоду прошлого года

БРЯНСКСТАТ

<b>Брянская область</b>	млн рублей
Оборот розничной торговли	<b>341 646,6 ↓</b>
Оборот общественного питания	<b>14 053,6 ↓</b>
Объем платных услуг населению	<b>73 806,2 ●</b>
Оборот оптовой торговли	<b>364 842,4 ↑</b>



● Брянская область      ● Центральный федеральный округ

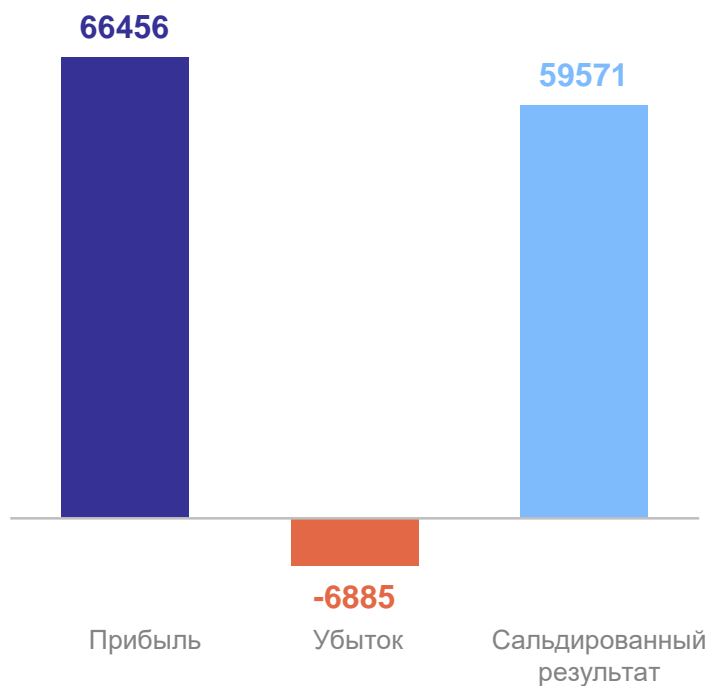


# САЛЬДИРОВАННЫЙ ФИНАНСОВЫЙ РЕЗУЛЬТАТ

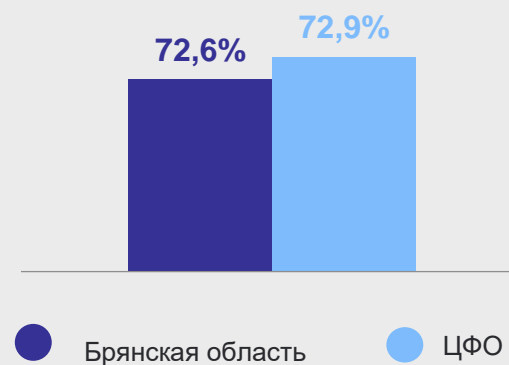
январь – ноябрь 2023 года

БРЯНСКСТАТ

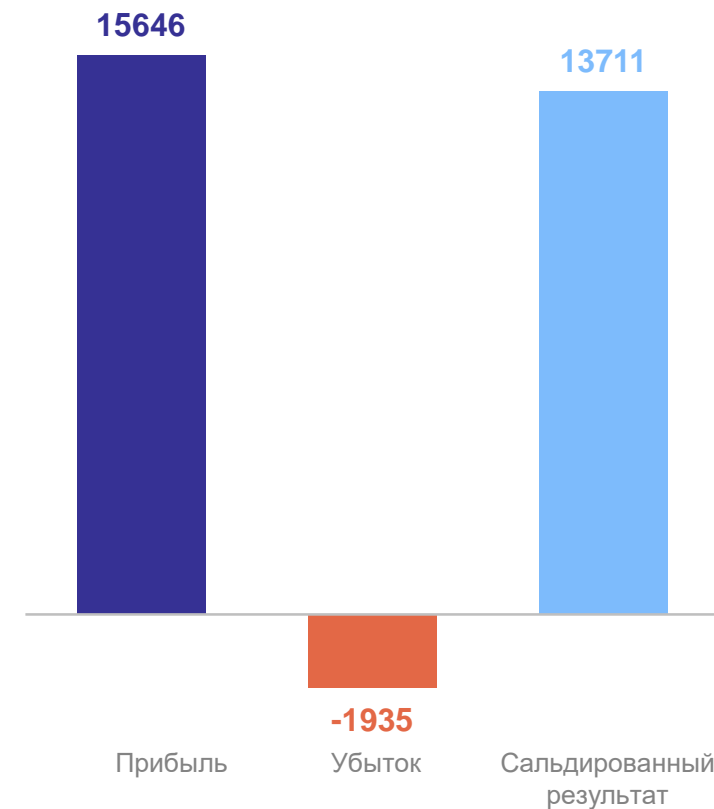
Брянская область,  
млн рублей



Доля прибыльных организаций  
в общем объеме организаций



Центральный Федеральный округ,  
млрд рублей



# СОСТОЯНИЕ ПЛАТЕЖЕЙ И РАСЧЕТОВ В ОРГАНИЗАЦИЯХ

на конец ноября 2023 года

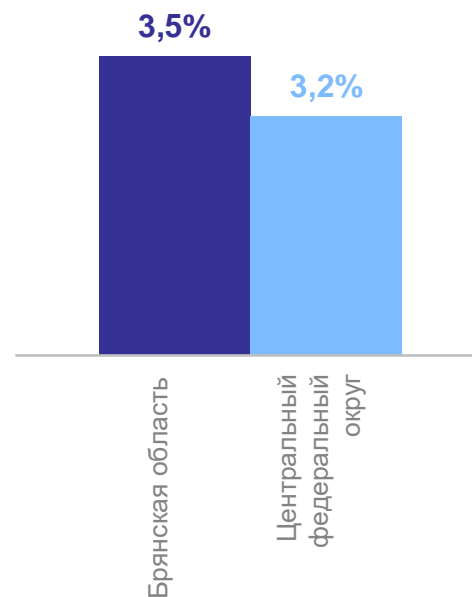
БРЯНСКСТАТ



Кредиторская  
задолженность  
млн рублей

Брянская область **252 133**

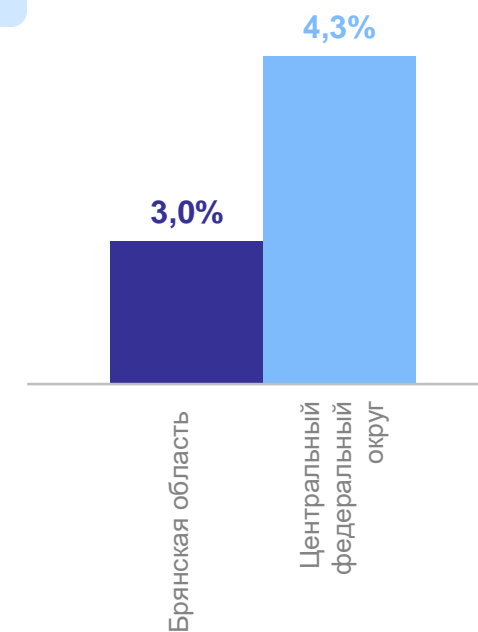
Просроченная  
кредиторская  
задолженность,  
в % к общей кредиторской  
задолженности



Дебиторская  
задолженность  
млн рублей

Брянская область **207 448**

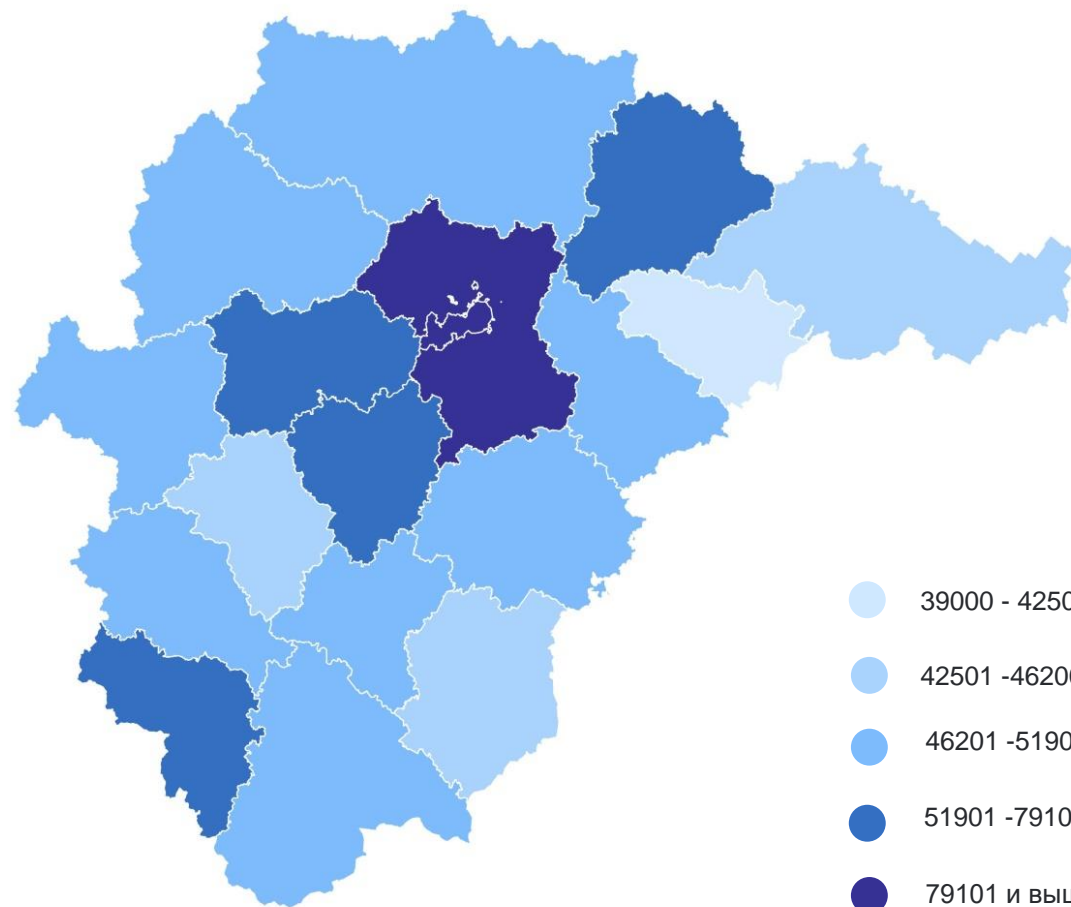
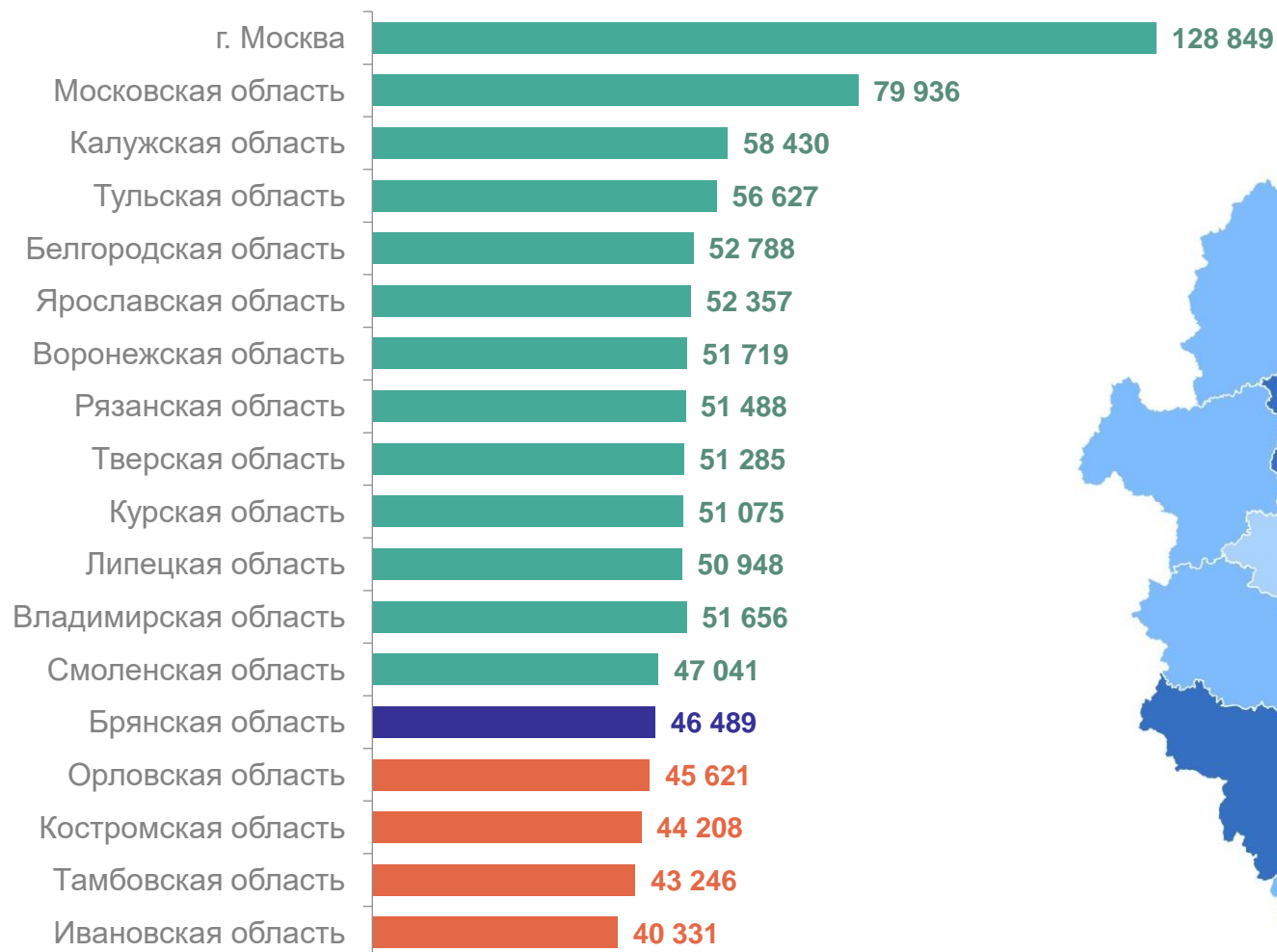
Просроченная  
дебиторская  
задолженность,  
в % к общей дебиторской  
задолженности



# СРЕДНЕМЕСЯЧНАЯ НОМИНАЛЬНАЯ НАЧИСЛЕННАЯ ЗАРАБОТНАЯ ПЛАТА ОДНОГО РАБОТНИКА

январь – ноябрь 2023 года

БРЯНСКСТАТ

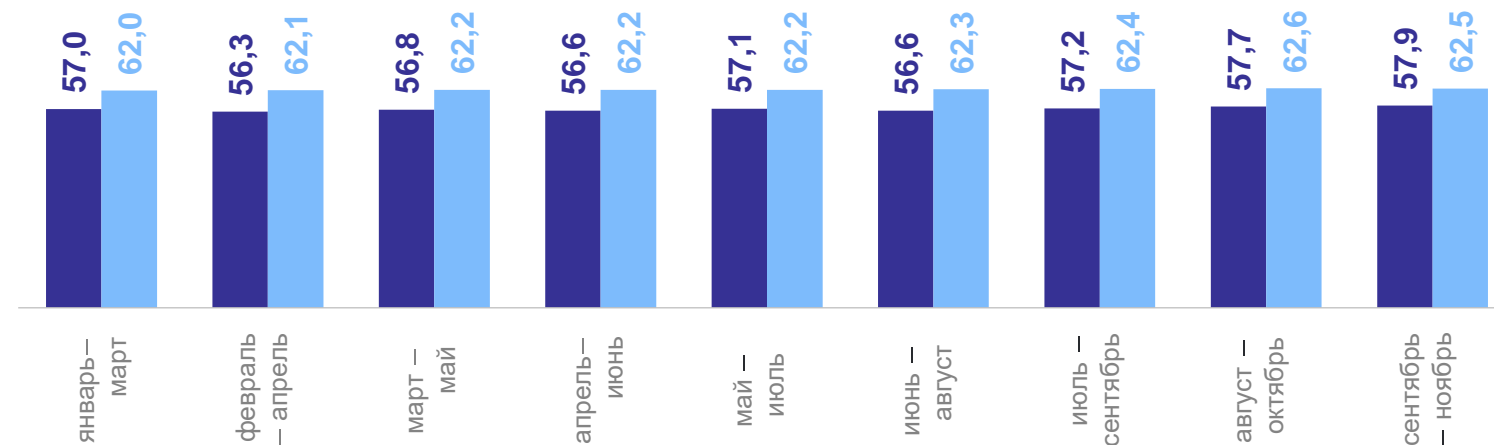


# ПО ДАННЫМ ВЫБОРОЧНЫХ ОБСЛЕДОВАНИЙ РАБОЧЕЙ СИЛЫ В ВОЗРАСТЕ 15 ЛЕТ И СТАРШЕ

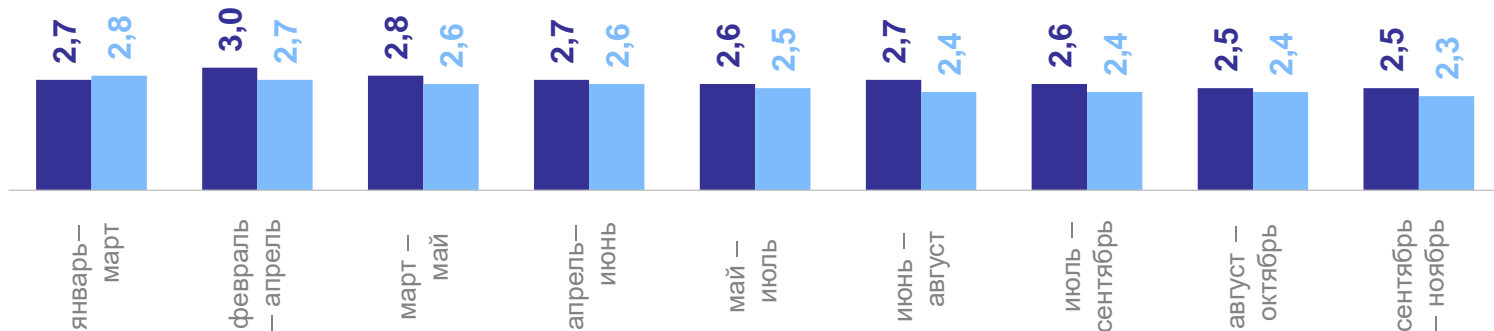
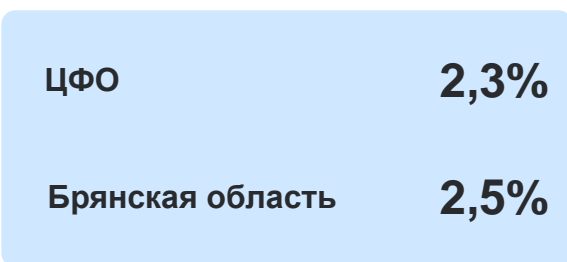
сентябрь – ноябрь 2023 года

**БРЯНСКСТАТ**

## Уровень занятости



## Уровень безработицы



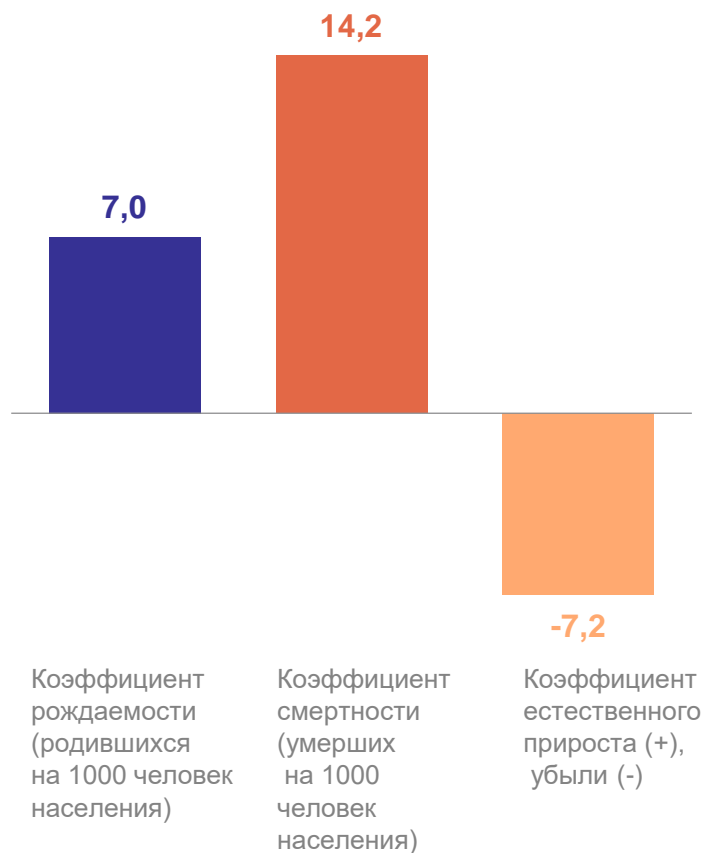
● Брянская область      ● Центральный Федеральный округ

# ДЕМОГРАФИЧЕСКИЕ ПОКАЗАТЕЛИ

январь – ноябрь 2023 года

БРЯНСКСТАТ

## Брянская область



## Центральный Федеральный округ

