



ТЕРРИТОРИАЛЬНЫЙ ОРГАН
ФЕДЕРАЛЬНОЙ СЛУЖБЫ
ГОСУДАРСТВЕННОЙ СТАТИСТИКИ
ПО БРЯНСКОЙ ОБЛАСТИ

ОПЕРАТИВНЫЕ ДАННЫЕ ПО ИНДЕКСУ ПОТРЕБИТЕЛЬСКИХ ЦЕН

апрель 2024 года

СОДЕРЖАНИЕ

Методологические пояснения	4
Индексы потребительских цен	7
Индексы цен на отдельные группы и виды продовольственных товаров	8
Индексы цен на отдельные группы и виды непродовольственных товаров	11
Индексы цен на топливо моторное	14
Индексы цен на медикаменты	15
Индексы цен и тарифов на услуги	17

МЕТОДОЛОГИЧЕСКИЕ ПОЯСНЕНИЯ

система статистических показателей, характеризующих ценовую ситуацию на потребительском рынке



- Основная задача статистики цен - это, в первую очередь, обеспечение пользователей всех уровней информацией, необходимой для анализа ценовых процессов в экономике, осуществления государственной финансовой и денежно-кредитной политики, пересмотра минимальных социальных гарантий населению, заключения хозяйственных договоров, решения конфликтных ситуаций, отстаивания интересов в суде, проведения научных исследований и т.п.
- ИПЦ применяется при пересчете макроэкономических показателей из текущих цен в сопоставимые цены.

МЕТОДОЛОГИЧЕСКИЕ ПОЯСНЕНИЯ

индекс потребительских цен и инфляция

Индекс потребительских цен (ИПЦ) – показатель, характеризующий инфляционные процессы в стране

Инфляция – рост цен / Дефляция – снижение цен

Иными словами: Инфляция (дефляция) = ИПЦ – 100%

$$\begin{array}{l} \text{ИПЦ} \\ \text{Общий уровень роста} \\ \text{(снижения) цен на товары и услуги} \end{array} = \frac{\text{Стоимость набора товаров и} \\ \text{услуг в ценах отчетного периода}}{\text{Стоимость набора товаров и} \\ \text{услуг в ценах базисного периода}} \times 100\%$$

Срок регистрации информации

Еженедельно пятница

Ежемесячно по состоянию на конец
месяца (по
установленному
графику)

Сроки публикации

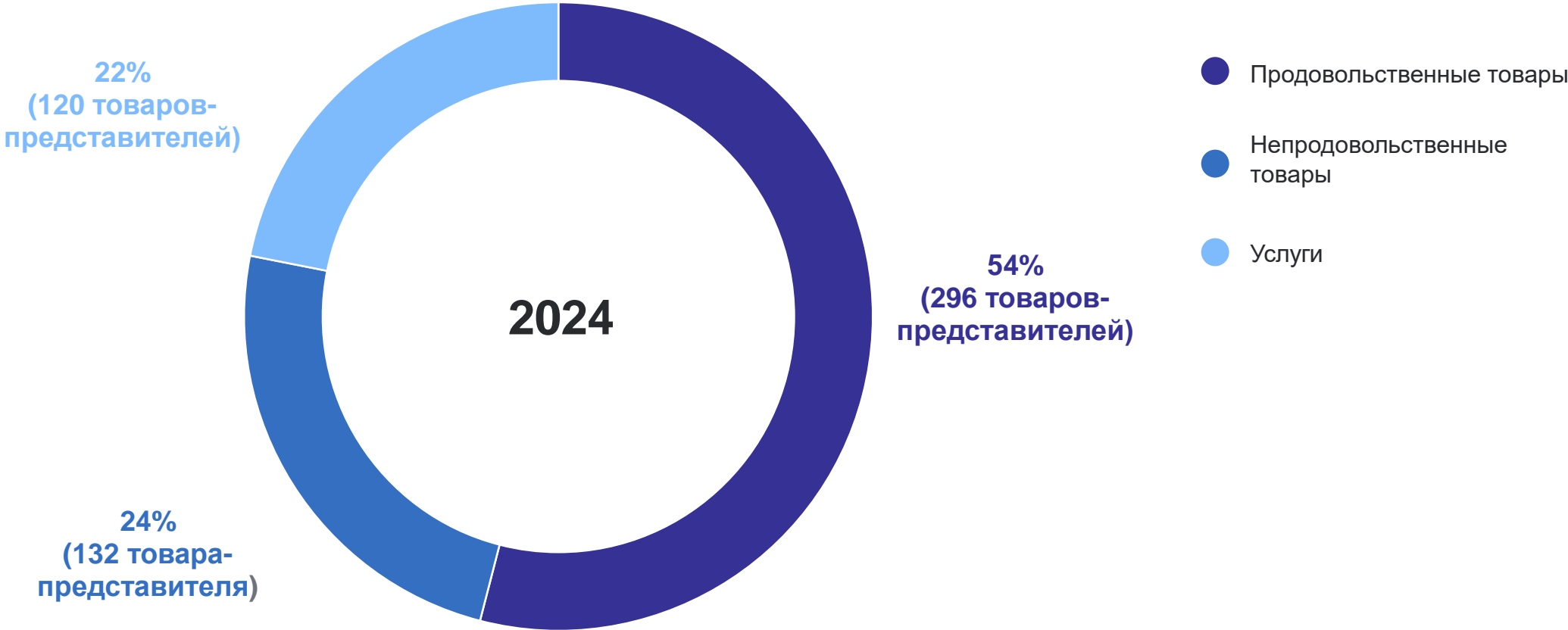
На 6-10-й рабочий день после
отчетного периода

На каждый товар (услугу) - представитель в городе специалистами территориальных органов Росстата осуществляется регистрация **не менее 5 ценовых котировок**

Ценовые котировки отбираются из имеющегося в продаже ассортимента товаров данного наименования с учетом регулярности наличия его в продаже и спроса населения

Количество собранных ценовых котировок с различным уровнем цен (тарифов) **должно отражать реальную структуру покупок** населением конкретных товаров (получения услуг) в организациях торговли (сферы услуг) с различными условиями их реализации

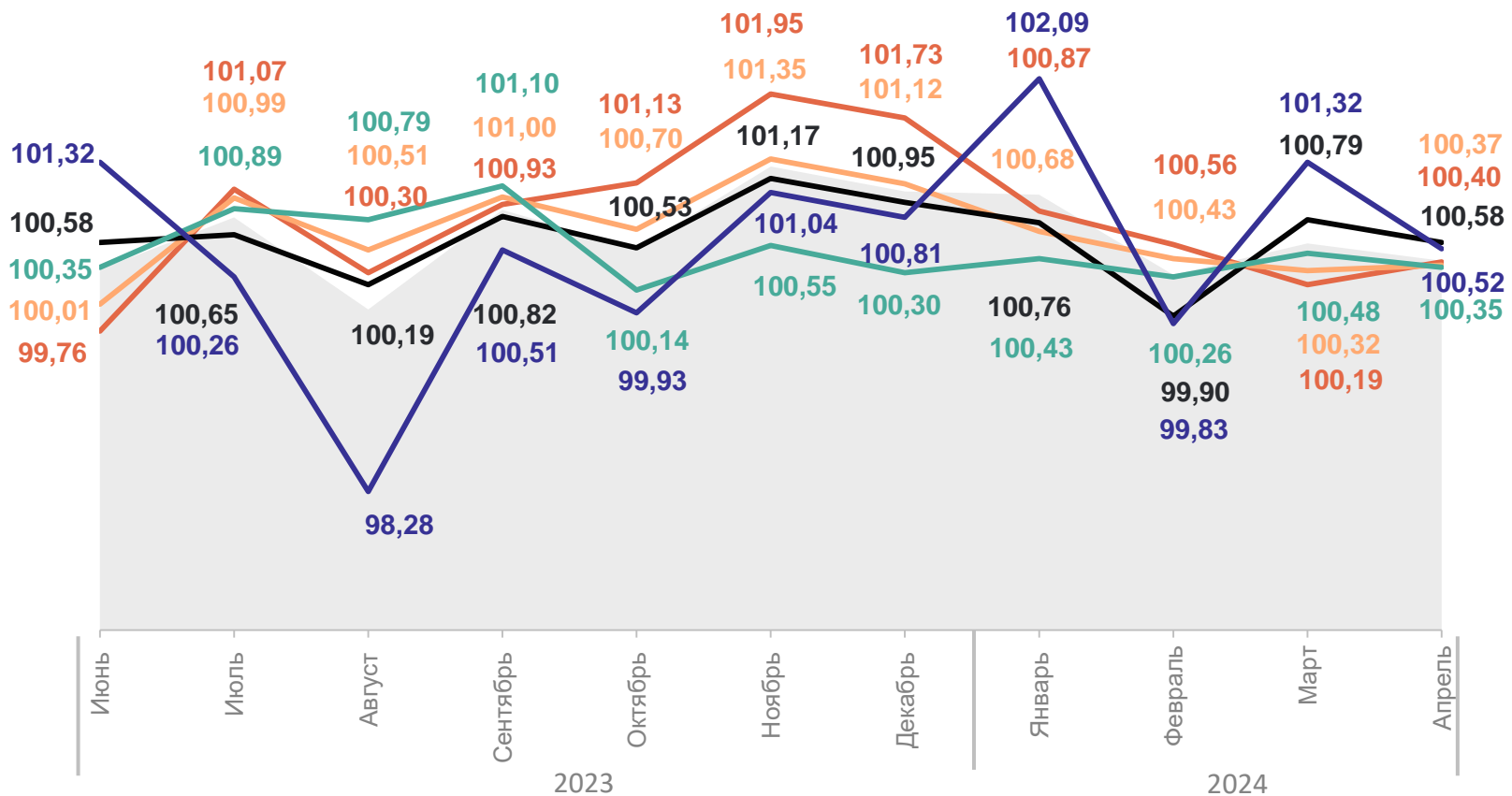
НАБОР ТОВАРОВ И УСЛУГ ДЛЯ НАБЛЮДЕНИЯ ЗА ПОТРЕБИТЕЛЬСКИМИ ЦЕНАМИ В 2024 ГОДУ ПО БРЯНСКОЙ ОБЛАСТИ



ИНДЕКСЫ ПОТРЕБИТЕЛЬСКИХ ЦЕН

апрель 2024 г. в % к предыдущему месяцу

БРЯНСКСТАТ



ИПЦ	100,41
Все товары	100,37
Продовольственные товары	100,40
Непродовольственные товары	100,35
Услуги	100,52
Базовый ИПЦ	100,58

- ИПЦ
- базовый ИПЦ
- все товары
- услуги
- непродовольственные товары
- продовольственные товары

ИНДЕКСЫ ЦЕН НА ОТДЕЛЬНЫЕ ГРУППЫ И ВИДЫ ПРОДОВОЛЬСТВЕННЫХ ТОВАРОВ

БРЯНСКСТАТ

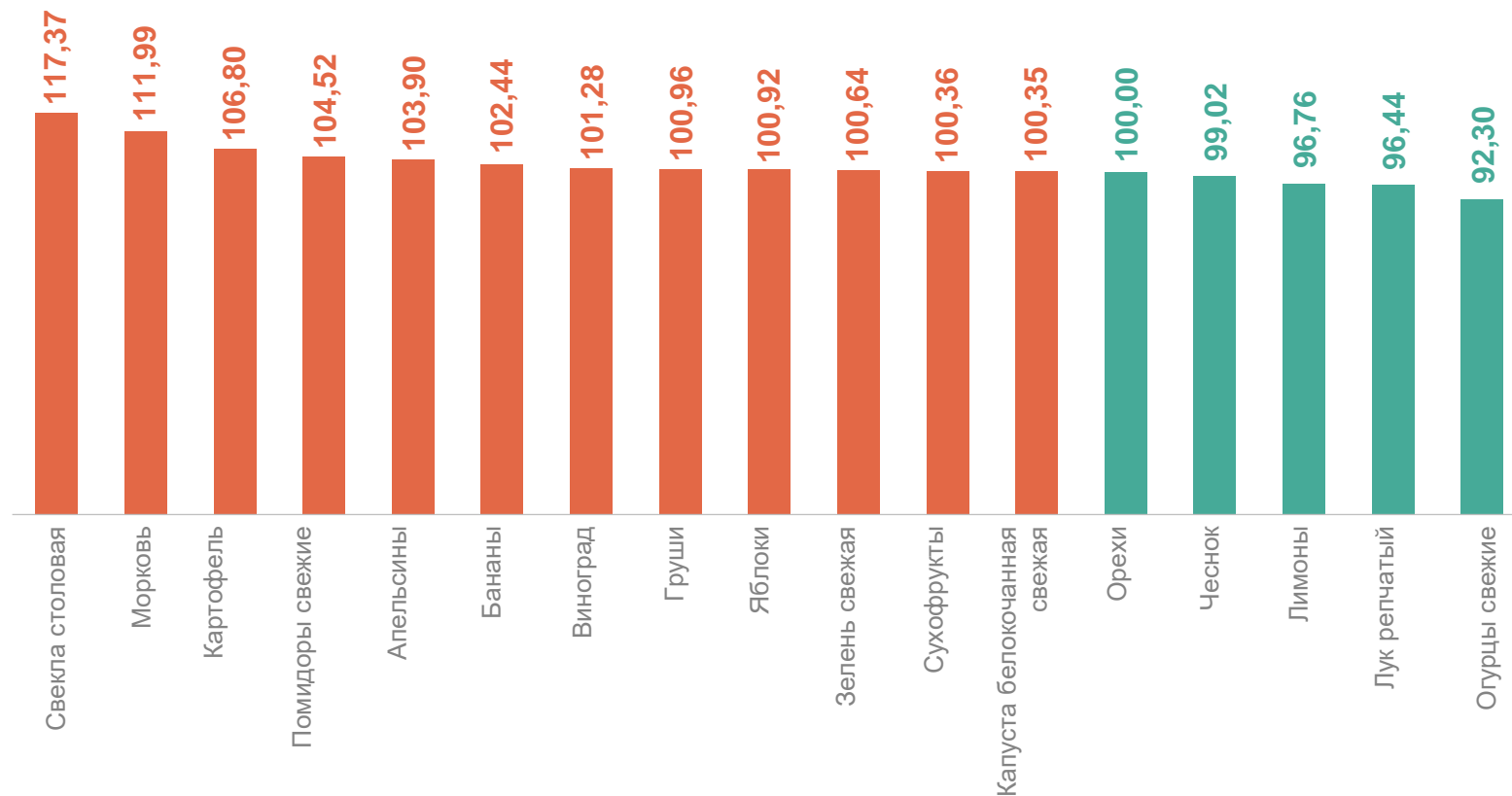
апрель 2024 г. в % к предыдущему месяцу



ИНДЕКСЫ ЦЕН НА ПЛОДООВОЩНУЮ ПРОДУКЦИЮ

апрель 2024 г. в % к предыдущему месяцу

БРЯНСКСТАТ



СРЕДНИЕ ЦЕНЫ НА ПЛОДООВОЩНУЮ ПРОДУКЦИЮ

апрель 2024 г., рублей за килограмм

БРЯНСКСТАТ

Помидоры свежие **266,66** ↑

Картофель **19,55** ↑

Свёкла столовая **46,06** ↑

Морковь **42,65** ↑

Капуста
белокочанная
свежая **41,45** ↑

Огурцы свежие **189,60** ↓

Лук репчатый **38,01** ↓

Чеснок **383,08** ↓

Зелень свежая **809,37** ↑

Орехи **568,52** ●

Сухофрукты **485,88** ↑

Яблоки **124,12** ↑

Лимоны **141,15** ↓

Апельсины **143,97** ↑

Груши **253,17** ↑

Виноград **340,26** ↑

Бананы **154,65** ↑

● повышение ● понижение ● без изменений

ИНДЕКСЫ ЦЕН НА ОТДЕЛЬНЫЕ ГРУППЫ И ВИДЫ НЕПРОДОВОЛЬСТВЕННЫХ ТОВАРОВ

апрель 2024 г. в % к предыдущему месяцу



ИНДЕКСЫ ЦЕН НА СТРОИТЕЛЬНЫЕ МАТЕРИАЛЫ

апрель 2024 г. в % к предыдущему месяцу

БРЯНСКСТАТ

101,46

Строительные материалы

107,01

Мойка из нержавеющей стали для кухни

102,96

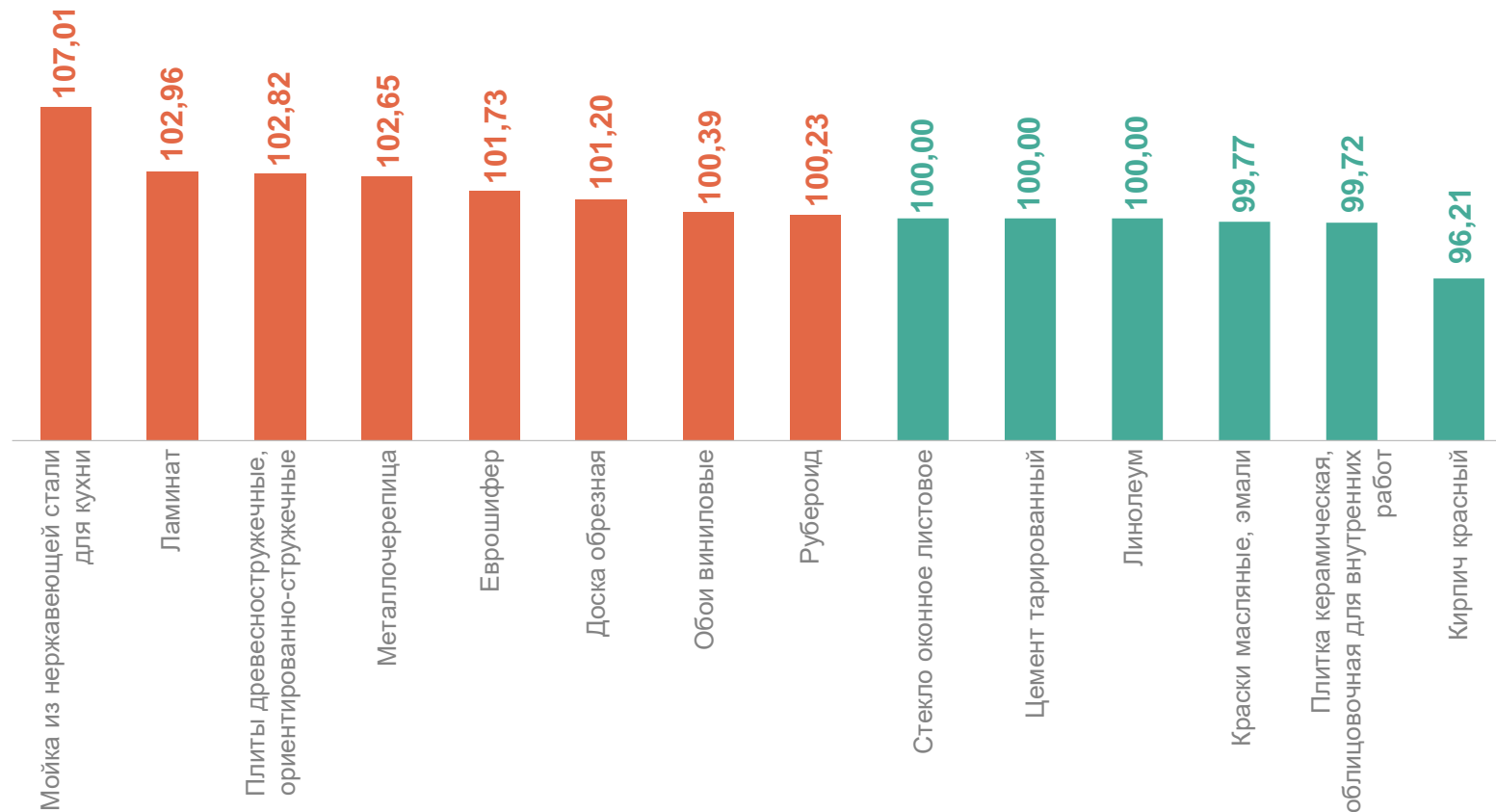
Ламинат

99,72

Плитка керамическая, облицовочная для внутренних работ

96,21

Кирпич красный



СРЕДНИЕ ЦЕНЫ НА СТРОИТЕЛЬНЫЕ МАТЕРИАЛЫ

апрель 2024 г., рублей за единицу измерения

БРЯНСКСТАТ

Доска обрезная,
м3 **15 391,14 ↑**

Плиты
древесностружечные,
ориентированно-
стружечные, м2 **266,37 ↑**

Цемент
тарированный, 50 кг **468,27 ●**

Еврошифер, 10 м2 **4 830,37 ↑**

Стекло оконное
листовое, м2 **810,35 ●**

Кирпич красный,
1000 шт **26 632,07 ↓**

Рубероид, 10 м **538,98 ↑**

Металлочерепица,
м2 **1 111,95 ↑**

Ламинат, м2 **969,94 ↑**

Линолеум, м2 **769,78 ●**

Плитка керамическая,
облицовочная для
внутренних работ, м2 **791,87 ↓**

Краски
масляные, эмали
отечественные, кг **287,48 ↓**

Обои виниловые,
10 м **1 566,04 ↑**

Мойка из
нержавеющей
стали для кухни,
шт. **5 068,17 ↑**

● повышение ● понижение ● без изменений

ИНДЕКСЫ ЦЕН НА ТОПЛИВО МОТОРНОЕ

апрель 2024 г. в % к предыдущему месяцу

БРЯНСКСТАТ

100,37 Топливо моторное



100,43 Дизельное топливо



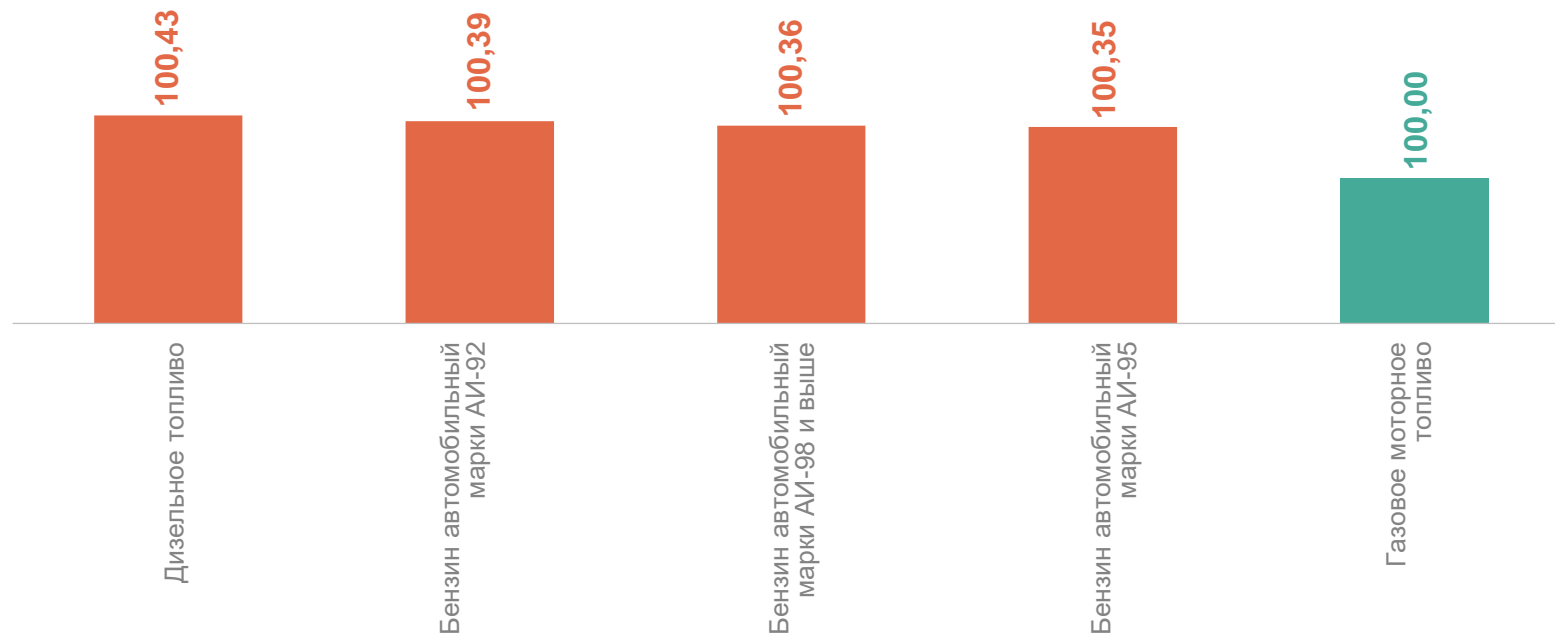
100,39 Бензин автомобильный марки АИ-92



100,35 Бензин автомобильный марки АИ-95



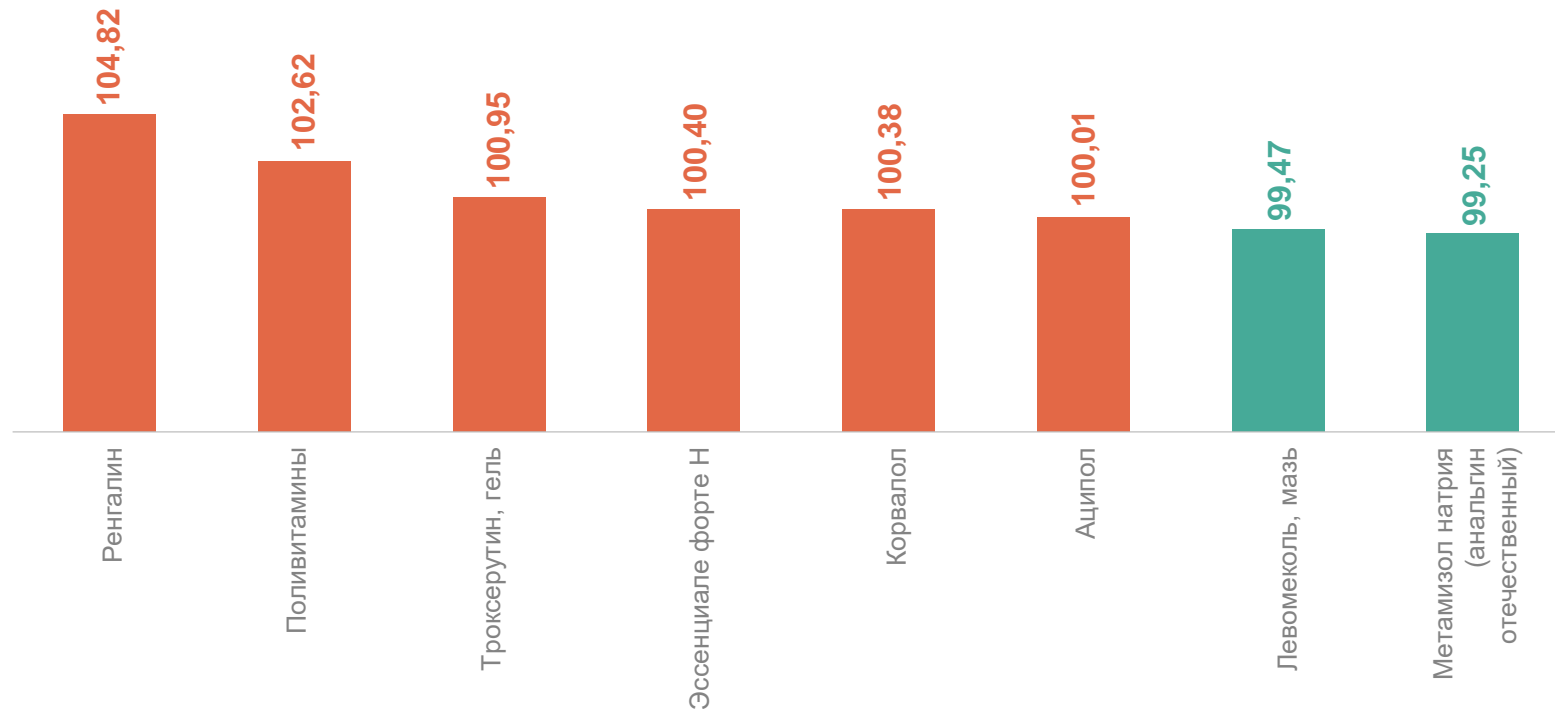
100,00 Газовое моторное топливо



ИНДЕКСЫ ЦЕН НА МЕДИКАМЕНТЫ, КРОМЕ ЖИЗНЕННО НЕОБХОДИМЫХ И ВАЖНЕЙШИХ ЛЕКАРСТВЕННЫХ ПРЕПАРАТОВ

апрель 2024 г. в % к предыдущему месяцу

100,99	Медикаменты, кроме ЖНВЛП
104,82	Ренгалин
102,62	Поливитамины
99,47	Левомеколь
99,25	Метамизол натрия (анальгин отечественный)



СРЕДНИЕ ЦЕНЫ НА МЕДИКАМЕНТЫ, КРОМЕ ЖИЗНЕННО НЕОБХОДИМЫХ И ВАЖНЕЙШИХ ЛЕКАРСТВЕННЫХ ПРЕПАРАТОВ

апрель 2024 г., рублей за единицу измерения

БРЯНСКСТАТ

Ренгалин, 20 таблеток

354,66 ↑

Аципол, 30 капсул

563,69 ↑

Троксерутин, 2% гель

179,52 ↑

Корвалол, 25 мл

36,37 ↑

↑
Эссенциале форте Н, 300 мг

236,65 ↑

Метамизол натрия (Анальгин отечественный), 500 мг

30,57 ↓

Левомеколь, мазь

235,40 ↓

Поливитамины, 10 шт

110,16 ↑

● повышение

● понижение

ИНДЕКСЫ ЦЕН И ТАРИФОВ НА УСЛУГИ

апрель 2024 г., в % к предыдущему месяцу

БРЯНСКСТАТ

100,52 Услуги

109,53 Услуги банков

106,45 Услуги телекоммуникационные

98,17 Услуги пассажирского транспорта

96,84 Услуги в сфере зарубежного туризма

