



ТЕРРИТОРИАЛЬНЫЙ ОРГАН  
ФЕДЕРАЛЬНОЙ СЛУЖБЫ  
ГОСУДАРСТВЕННОЙ СТАТИСТИКИ  
ПО БРЯНСКОЙ ОБЛАСТИ

# ОПЕРАТИВНЫЕ ДАННЫЕ ПО ИНДЕКСУ ПОТРЕБИТЕЛЬСКИХ ЦЕН

март 2024 года

# СОДЕРЖАНИЕ

Методологические пояснения	4
Индексы потребительских цен	7
Индексы цен на отдельные группы и виды продовольственных товаров	8
Индексы цен на отдельные группы и виды непродовольственных товаров	11
Индексы цен на топливо моторное	14
Индексы цен на медикаменты	15
Индексы цен и тарифов на услуги	17

# МЕТОДОЛОГИЧЕСКИЕ ПОЯСНЕНИЯ

система статистических показателей, характеризующих ценовую ситуацию на потребительском рынке



- Основная задача статистики цен - это, в первую очередь, обеспечение пользователей всех уровней информацией, необходимой для анализа ценовых процессов в экономике, осуществления государственной финансовой и денежно-кредитной политики, пересмотра минимальных социальных гарантий населению, заключения хозяйственных договоров, решения конфликтных ситуаций, отстаивания интересов в суде, проведения научных исследований и т.п.
- ИПЦ применяется при пересчете макроэкономических показателей из текущих цен в сопоставимые цены.

# МЕТОДОЛОГИЧЕСКИЕ ПОЯСНЕНИЯ

## индекс потребительских цен и инфляция

Индекс потребительских цен (ИПЦ) – показатель, характеризующий инфляционные процессы в стране

Инфляция – рост цен / Дефляция – снижение цен

Иными словами: Инфляция (дефляция) = ИПЦ – 100%

$$\begin{array}{l} \text{ИПЦ} \\ \text{Общий уровень роста} \\ \text{(снижения) цен на товары и услуги} \end{array} = \frac{\text{Стоимость набора товаров и} \\ \text{услуг в ценах отчетного периода}}{\text{Стоимость набора товаров и} \\ \text{услуг в ценах базисного периода}} \times 100\%$$

### Срок регистрации информации

Еженедельно пятница

Ежемесячно по состоянию на конец  
месяца (по  
установленному  
графику)

### Сроки публикации

На 6-10-й рабочий день после  
отчетного периода

# МЕТОДОЛОГИЧЕСКИЕ ПОЯСНЕНИЯ

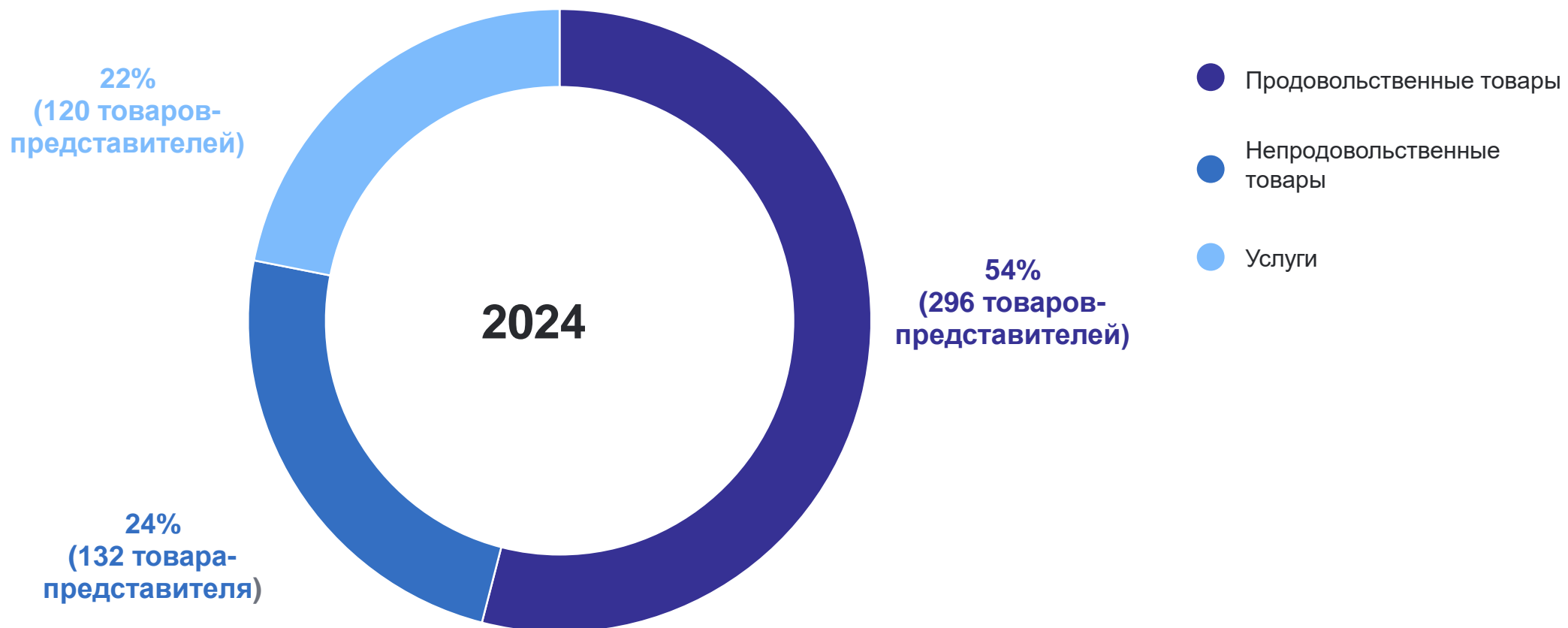
принципы отбора товаров с конкретными потребительскими свойствами (ценовых котировок)

На каждый товар (услугу) - представитель в городе специалистами территориальных органов Росстата осуществляется регистрация **не менее 5 ценовых котировок**

Ценовые котировки отбираются из имеющегося в продаже ассортимента товаров данного наименования с учетом регулярности наличия его в продаже и спроса населения

Количество собранных ценовых котировок с различным уровнем цен (тарифов) **должно отражать реальную структуру покупок** населением конкретных товаров (получения услуг) в организациях торговли (сферы услуг) с различными условиями их реализации

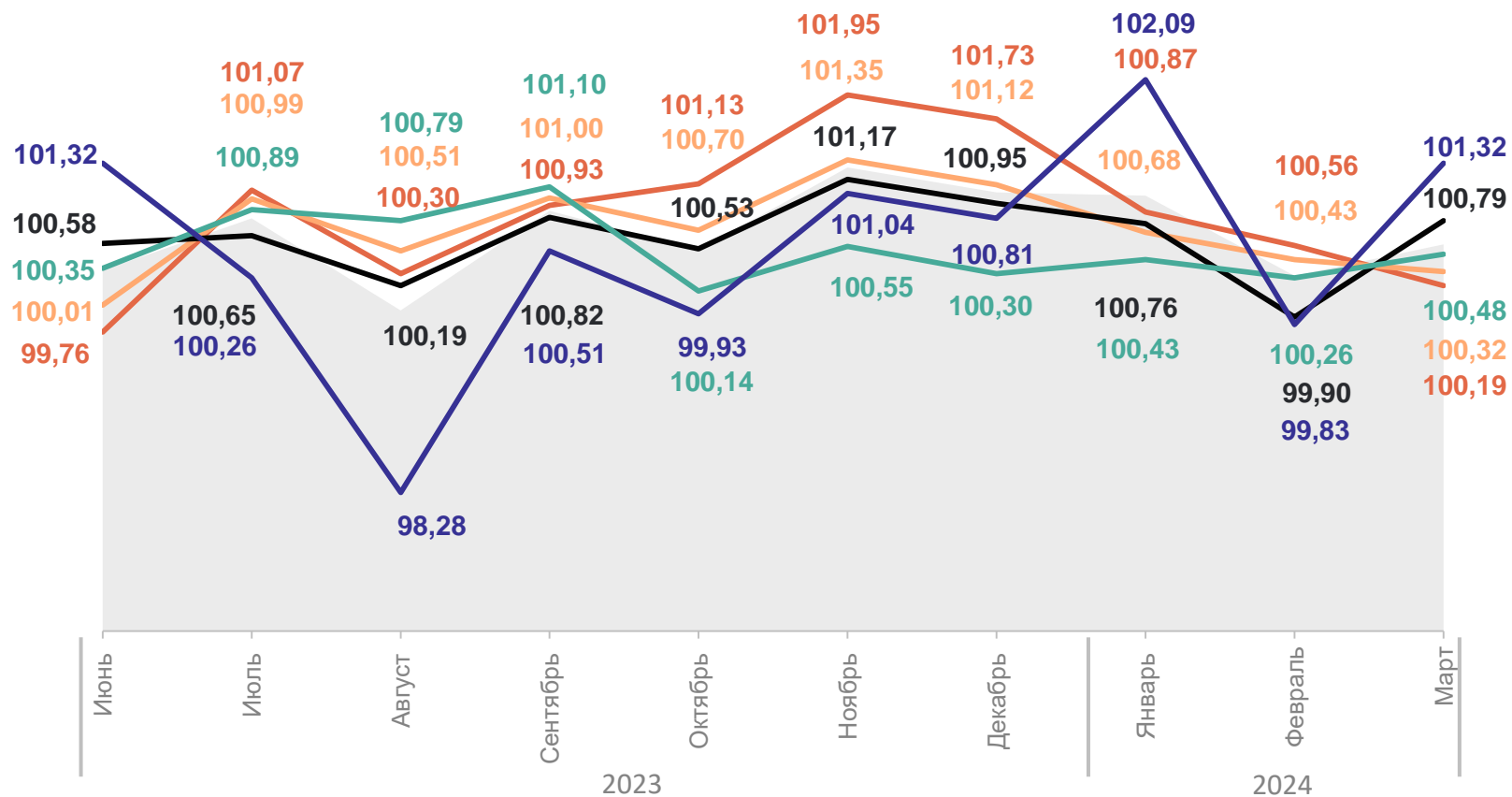
# НАБОР ТОВАРОВ И УСЛУГ ДЛЯ НАБЛЮДЕНИЯ ЗА ПОТРЕБИТЕЛЬСКИМИ ЦЕНАМИ В 2024 ГОДУ ПО БРЯНСКОЙ ОБЛАСТИ



# ИНДЕКСЫ ПОТРЕБИТЕЛЬСКИХ ЦЕН

март 2024 в % к предыдущему месяцу

БРЯНСКСТАТ



- ИПЦ
- базовый ИПЦ
- все товары
- услуги
- непродовольственные товары
- продовольственные товары

**ИПЦ 100,57**

Все товары 100,32

Продовольственные товары 100,19

Непродовольственные товары 100,48

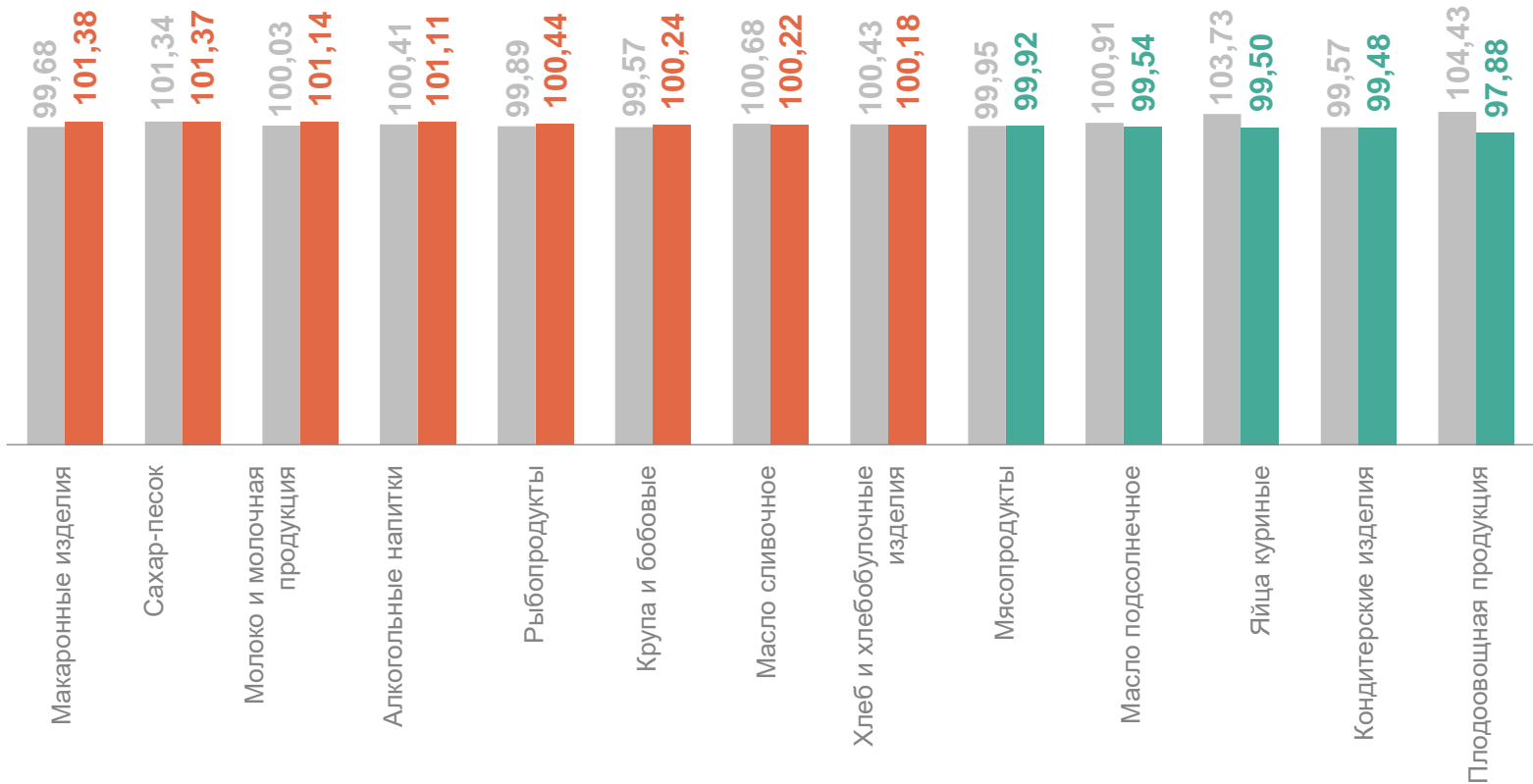
Услуги 101,32

Базовый ИПЦ 100,79

# ИНДЕКСЫ ЦЕН НА ОТДЕЛЬНЫЕ ГРУППЫ И ВИДЫ ПРОДОВОЛЬСТВЕННЫХ ТОВАРОВ

март 2024 г. в % к предыдущему месяцу

- 100,19** Продовольственные товары
- 101,38 Макароны изделия
- 101,37 Сахар-песок
- 99,48 Кондитерские изделия
- 97,88 Плодоовощная продукция



● Март 2023 г. к февралю 2023 г.

● Март 2024 г. к февралю 2024 г.



# ИНДЕКСЫ ЦЕН НА ПЛОДООВОЩНУЮ ПРОДУКЦИЮ

март 2024 г. в % к предыдущему месяцу

БРЯНСКСТАТ

**97,88** Плодоовощная продукция, включая картофель

**109,27** Свекла столовая

**106,94** Лук репчатый

**94,84** Груши

**78,97** Огурцы свежие



# СРЕДНИЕ ЦЕНЫ НА ПЛОДООВОЩНУЮ ПРОДУКЦИЮ

март 2024 г., рублей за килограмм

БРЯНСКСТАТ

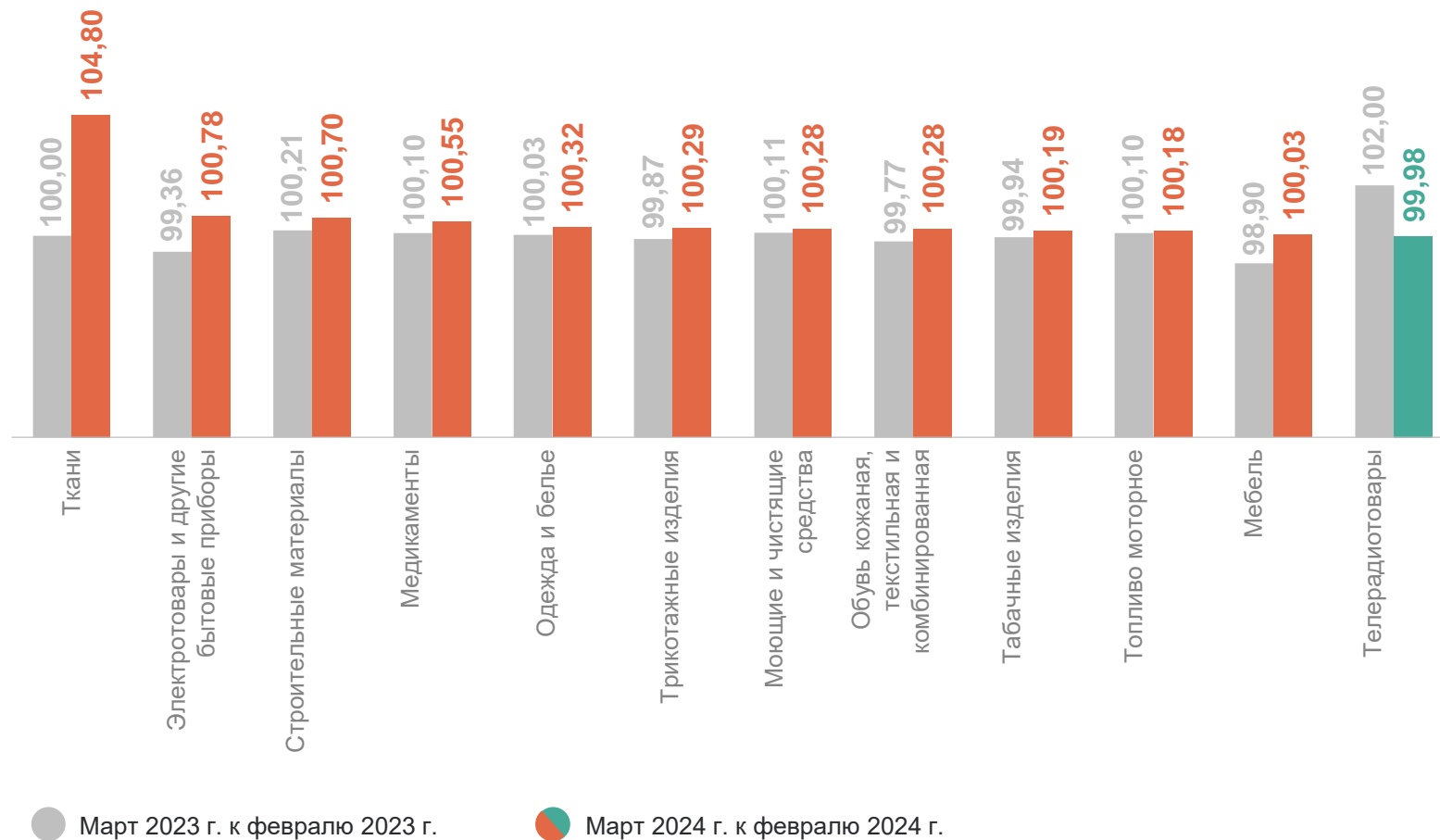
Помидоры свежие	255,13 ↑	Лук репчатый	39,40 ↑	Лимоны	145,87 ↓
Картофель	18,32 ↓	Чеснок	386,84 ↓	Апельсины	138,56 ↓
Свёкла столовая	39,24 ↑	Зелень свежая	804,25 ↑	Груши	250,77 ↓
Морковь	38,09 ↑	Орехи	568,52 ↑	Виноград	335,96 ↓
Капуста белокочанная свежая	41,31 ↑	Сухофрукты	484,13 ↑	Бананы	150,96 ↓
Огурцы свежие	205,42 ↓	Яблоки	122,99 ↑		

● повышение ● понижение

# ИНДЕКСЫ ЦЕН НА ОТДЕЛЬНЫЕ ГРУППЫ И ВИДЫ НЕПРОДОВОЛЬСТВЕННЫХ ТОВАРОВ

БРЯНСКСТАТ

март 2024 г. в % к предыдущему месяцу



# ИНДЕКСЫ ЦЕН НА СТРОИТЕЛЬНЫЕ МАТЕРИАЛЫ

март 2024 г. в % к предыдущему месяцу

БРЯНСКСТАТ

100,70

Строительные материалы

104,45

Плиты древесностружечные, ориентированно-стружечные

102,00

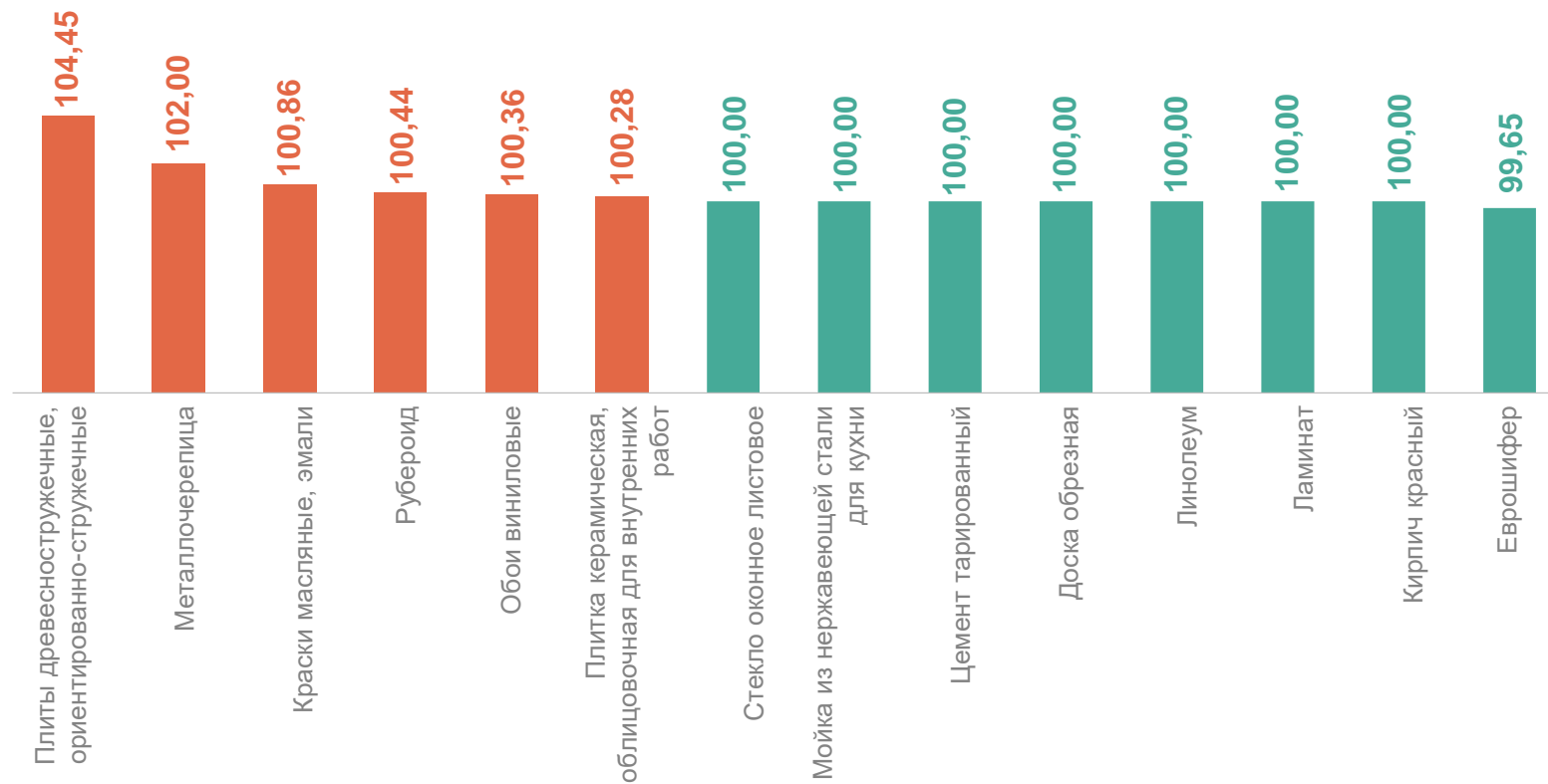
Металлочерепица

100,00

Кирпич красный

99,65

Еврошифер



# СРЕДНИЕ ЦЕНЫ НА СТРОИТЕЛЬНЫЕ МАТЕРИАЛЫ

март 2024 г., рублей за единицу измерения

БРЯНСКСТАТ

Доска обрезная,  
м3

**15 207,90 ●**

Кирпич красный,  
1000 шт

**27 682,24 ●**

Плитка керамическая,  
облицовочная для  
внутренних работ, м2

**794,08 ↑**

Плиты  
древесностружечные,  
ориентированно-  
стружечные, м2

**259,08 ↑**

Рубероид, 10 м

**537,75 ↑**

Краски  
масляные, эмали  
отечественные, кг

**288,13 ↑**

Цемент  
тарированный, 50 кг

**468,27 ●**

Металлочерепица,  
м2

**1 083,21 ↑**

Обои виниловые,  
10 м

**1 559,96 ↑**

Еврошифер, 10 м2

**4 748,20 ↓**

Ламинат, м2

**942,04 ●**

Мойка из  
нержавеющей  
стали для кухни,  
шт.

**4 736,31 ●**

Стекло оконное  
листовое, м2

**810,35 ●**

Линолеум, м2

**769,78 ●**

● повышение    ● понижение    ● без изменений

# ИНДЕКСЫ ЦЕН НА ТОПЛИВО МОТОРНОЕ

март 2024 г. в % к предыдущему месяцу

БРЯНСКСТАТ

**100,18** Топливо моторное



**100,29** Бензин автомобильный марки АИ-92



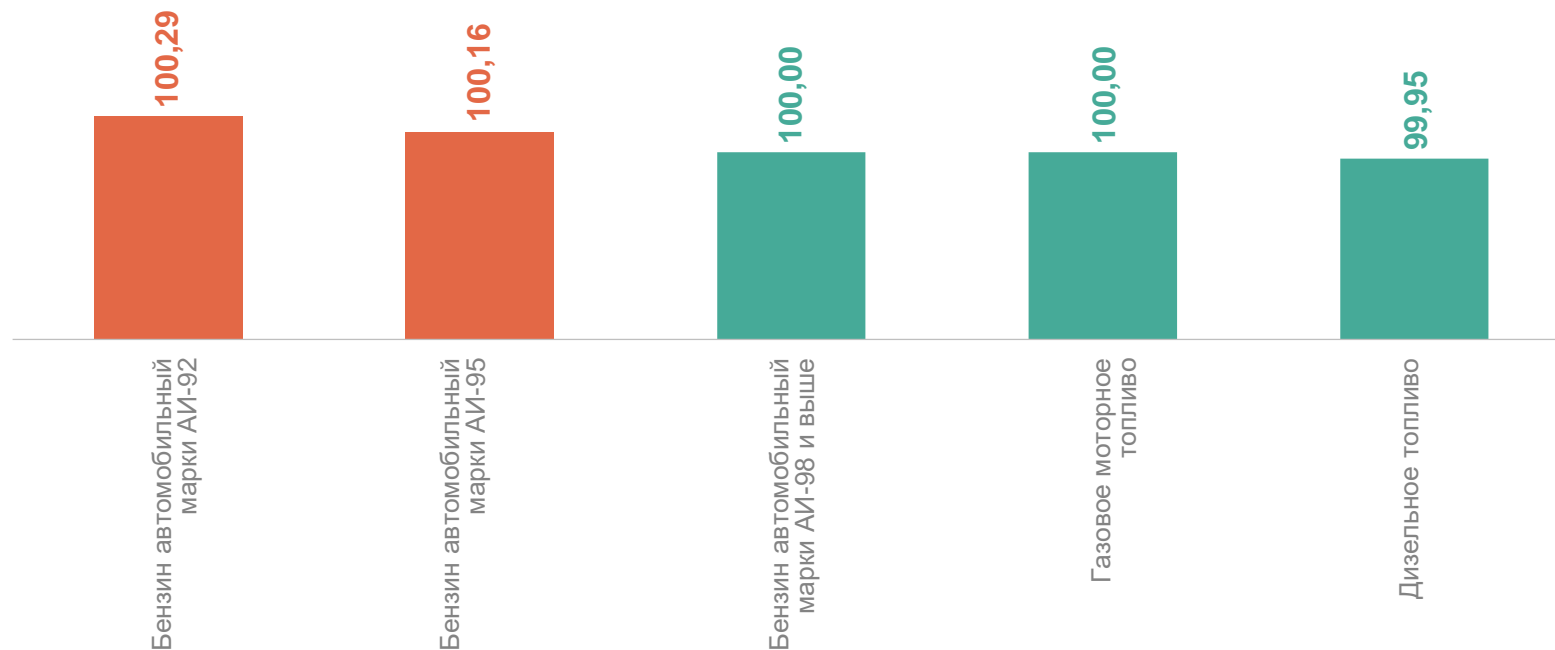
**100,16** Бензин автомобильный марки АИ-95



**100,00** Газовое моторное топливо



**99,95** Дизельное топливо



# ИНДЕКСЫ ЦЕН НА МЕДИКАМЕНТЫ, КРОМЕ ЖИЗНЕННО НЕОБХОДИМЫХ И ВАЖНЕЙШИХ ЛЕКАРСТВЕННЫХ ПРЕПАРАТОВ

март 2024 г. в % к предыдущему месяцу

БРЯНСКСТАТ

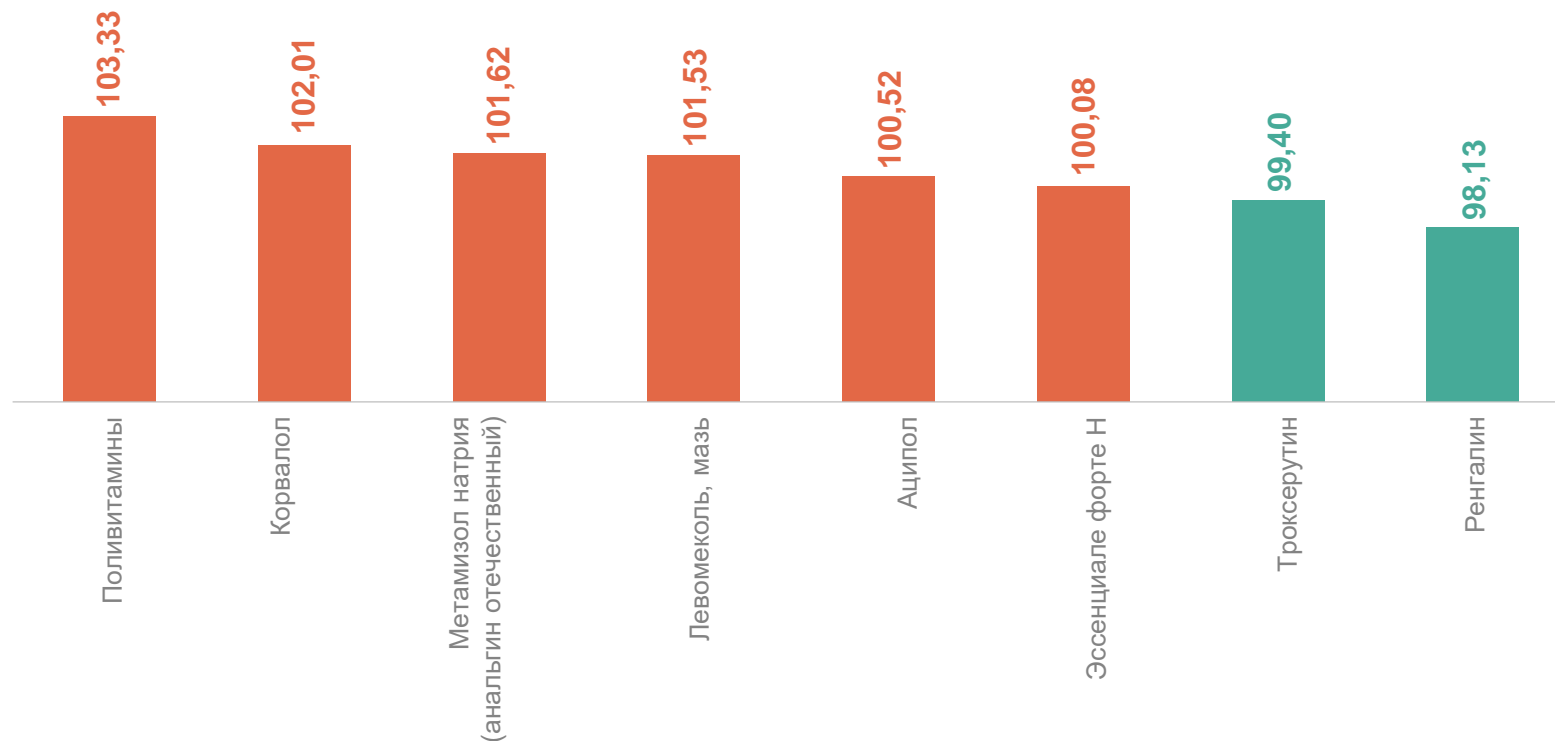
**100,45** Медикименты, кроме ЖНВЛП

103,33 Поливитамины

102,01 Корвалол

99,40 Троксеутин

98,13 Ренгалин



# СРЕДНИЕ ЦЕНЫ НА МЕДИКАМЕНТЫ, КРОМЕ ЖИЗНЕННО НЕОБХОДИМЫХ И ВАЖНЕЙШИХ ЛЕКАРСТВЕННЫХ ПРЕПАРАТОВ

март 2024 г., рублей за единицу измерения

БРЯНСКСТАТ

Ренгалин, 20 таблеток	338,33 ↓	Эссенциале форте Н, 300 мг	235,71 ↑
Аципол, 30 капсул	563,60 ↑	Метамизол натрия (Анальгин отечественный), 500 мг	30,81 ↑
Троксерутин, 2% гель	177,84 ↓	Левомеколь, мазь	236,65 ↑
Корвалол, 25 мл	36,23 ↑	Поливитамины, 10 шт	107,14 ↑

● повышение ● понижение



# ИНДЕКСЫ ЦЕН И ТАРИФОВ НА УСЛУГИ

март 2024 г., в % к предыдущему месяцу

БРЯНСКСТАТ

**101,32** Услуги

**106,36** Услуги организаций культуры

**104,59** Медицинские услуги

**100,00** Санаторно-оздоровительные услуги

**98,87** Услуги страхования

