



ФЕДЕРАЛЬНАЯ СЛУЖБА
ГОСУДАРСТВЕННОЙ СТАТИСТИКИ

Индекс цен производителей промышленных товаров и сельскохозяйственной продукции



апрель 2023 года



ФЕДЕРАЛЬНАЯ СЛУЖБА
ГОСУДАРСТВЕННОЙ СТАТИСТИКИ

Индекс цен производителей промышленных товаров и сельскохозяйственной продукции

Брянская область

апрель 2023 года

- 01** ИНДЕКСЫ ЦЕН ПРОИЗВОДИТЕЛЕЙ
ПРОМЫШЛЕННЫХ ТОВАРОВ,
СЕЛЬСКОХОЗЯЙСТВЕННОЙ ПРОДУКЦИИ И
ПОТРЕБИТЕЛЬСКИХ ЦЕН
- 02** ИНДЕКСЫ ЦЕН ПРОИЗВОДИТЕЛЕЙ ПО ОТДЕЛЬНЫМ
ВИДАМ ЭКОНОМИЧЕСКОЙ ДЕЯТЕЛЬНОСТИ
- 03** ИНДЕКСЫ ЦЕН ПРОИЗВОДИТЕЛЕЙ
СЕЛЬСКОХОЗЯЙСТВЕННОЙ ПРОДУКЦИИ,
РЕАЛИЗОВАННОЙ СЕЛЬСКОХОЗЯЙСТВЕННЫМИ
ОРГАНИЗАЦИЯМИ

* Ежемесячные данные оперативной статистики



01 ИНДЕКСЫ ЦЕН ПРОИЗВОДИТЕЛЕЙ ПРОМЫШЛЕННЫХ ТОВАРОВ, СЕЛЬСКОХОЗЯЙСТВЕННОЙ ПРОДУКЦИИ И ПОТРЕБИТЕЛЬСКИХ ЦЕН

В % К ПРЕДЫДУЩЕМУ МЕСЯЦУ

апрель к марту 2023 г.



100,6%

Индекс цен производителей



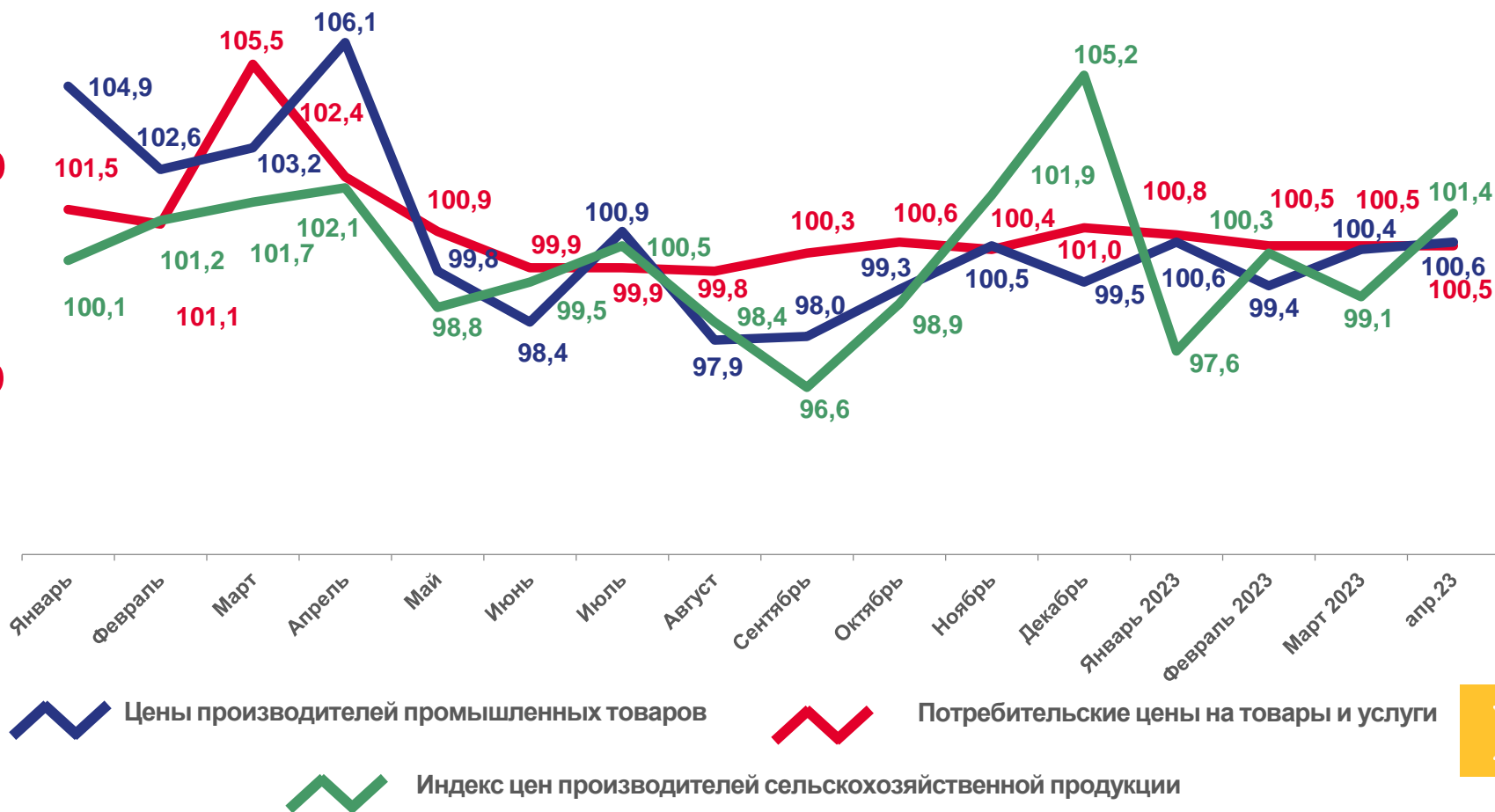
101,4%

Индекс цен производителей сельскохозяйственной продукции



100,5%

Индекс потребительских цен



ИНДЕКСЫ ЦЕН ПРОИЗВОДИТЕЛЕЙ ПРОМЫШЛЕННЫХ ТОВАРОВ, СЕЛЬСКОХОЗЯЙСТВЕННОЙ ПРОДУКЦИИ И ПОТРЕБИТЕЛЬСКИХ ЦЕН

В % К ДЕКАБРЮ ПРЕДЫДУЩЕГО ГОДА

апрель 2023 г. к декабрю 2022 г.



100,5%

Индекс цен производителей



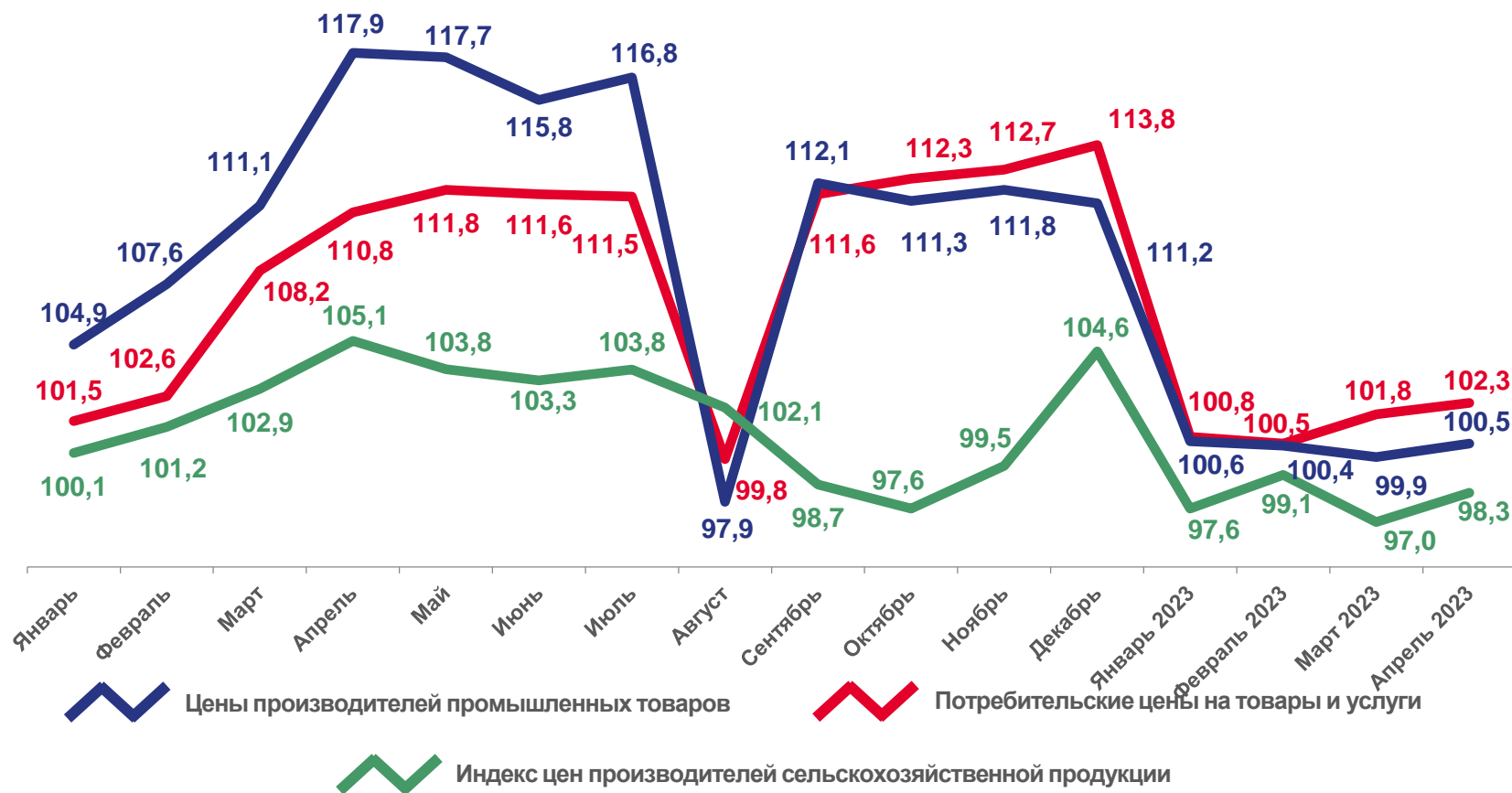
98,3%

Индекс цен производителей сельскохозяйственной продукции



102,3%

Индекс потребительских цен



02 ИНДЕКСЫ ЦЕН ПРОИЗВОДИТЕЛЕЙ ПРОМЫШЛЕННЫХ ТОВАРОВ

В % К ПРЕДЫДУЩЕМУ МЕСЯЦУ

апрель к марту 2023 г., %




100,6

Индекс цен производителей



100,7

Обрабатывающие производства



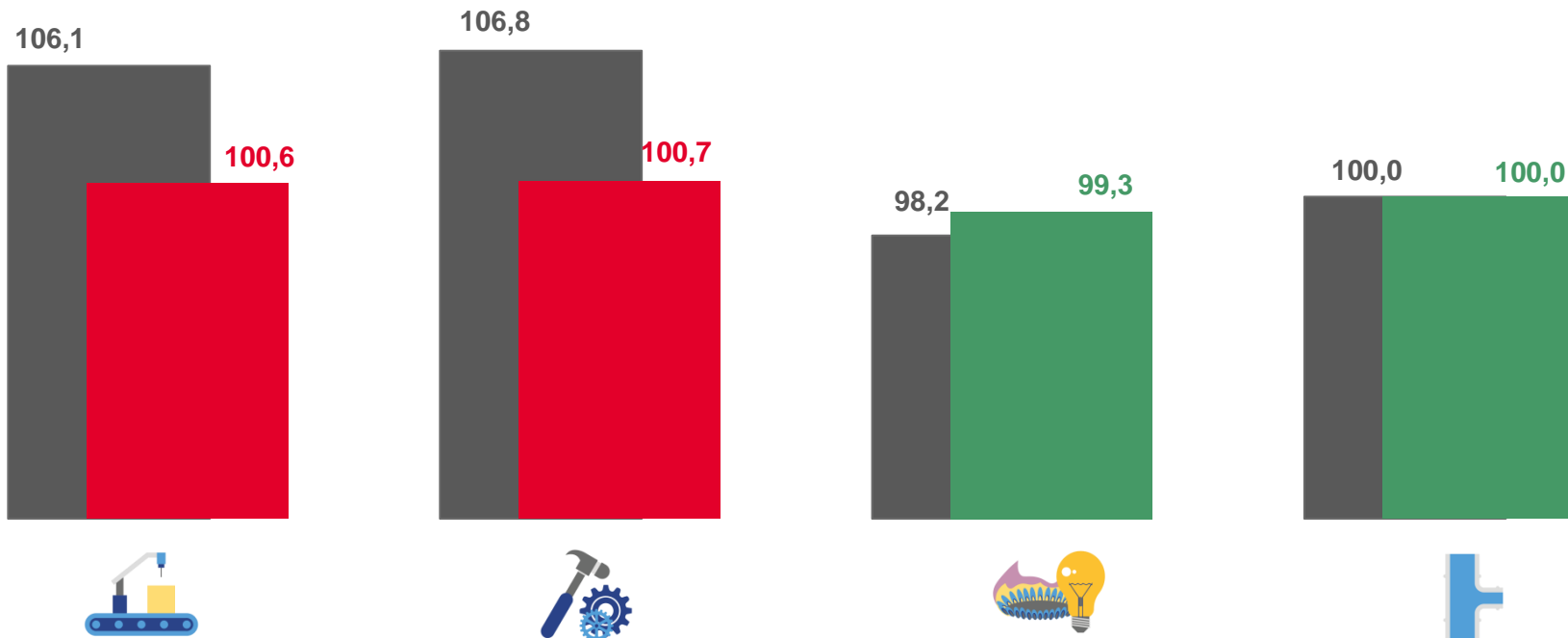
99,3

Обеспечение электрической энергией, газом и паром; кондиционирование воздуха



100,0

Водоснабжение; водоотведение, организация сбора и утилизации отходов, деятельность по ликвидации загрязнений



Индекс цен производителей промышленных товаров

Обрабатывающие производства

Обеспечение электрической энергией, газом и паром; кондиционирование воздуха

Водоснабжение; водоотведение, организация сбора и утилизации отходов, деятельность по ликвидации загрязнений

■ Апрель 2022 к марту 2022 г.

■ Апрель 2023 к марту 2023 г.





ИНДЕКСЫ ЦЕН ПРОИЗВОДИТЕЛЕЙ ПРОМЫШЛЕННЫХ ТОВАРОВ

В % К ДЕКАБРЮ ПРЕДЫДУЩЕГО ГОДА

апрель 2023 г. к декабрю 2022 г., %




100,5

Индекс цен производителей



99,9

Обрабатывающие производства



107,4

Обеспечение электрической энергией, газом и паром; кондиционирование воздуха



107,7

Водоснабжение; водоотведение, организация сбора и утилизации отходов, деятельность по ликвидации загрязнений

117,9

100,5

119,2

99,9

100,7

107,4

106,4

107,7



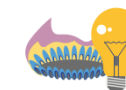
Индекс цен производителей промышленных товаров



Добыча полезных ископаемых



Обрабатывающие производства



Обеспечение электрической энергией, газом и паром; кондиционирование воздуха



Водоснабжение; водоотведение, организация сбора и утилизации отходов, деятельность по ликвидации загрязнений

■ Апрель 2022 г. к декабрю 2021 г.

■ Апрель 2023 г. к декабрю 2022 г.





ИНДЕКСЫ ЦЕН ПРОИЗВОДИТЕЛЕЙ ПРОМЫШЛЕННЫХ ТОВАРОВ

В % К СООТВЕТСТВУЮЩЕМУ МЕСЯЦУ ПРЕДЫДУЩЕГО ГОДА

апрель 2023 г. к апрелю 2022 г., %



100,3

Индекс цен производителей



99,4

Обрабатывающие производства



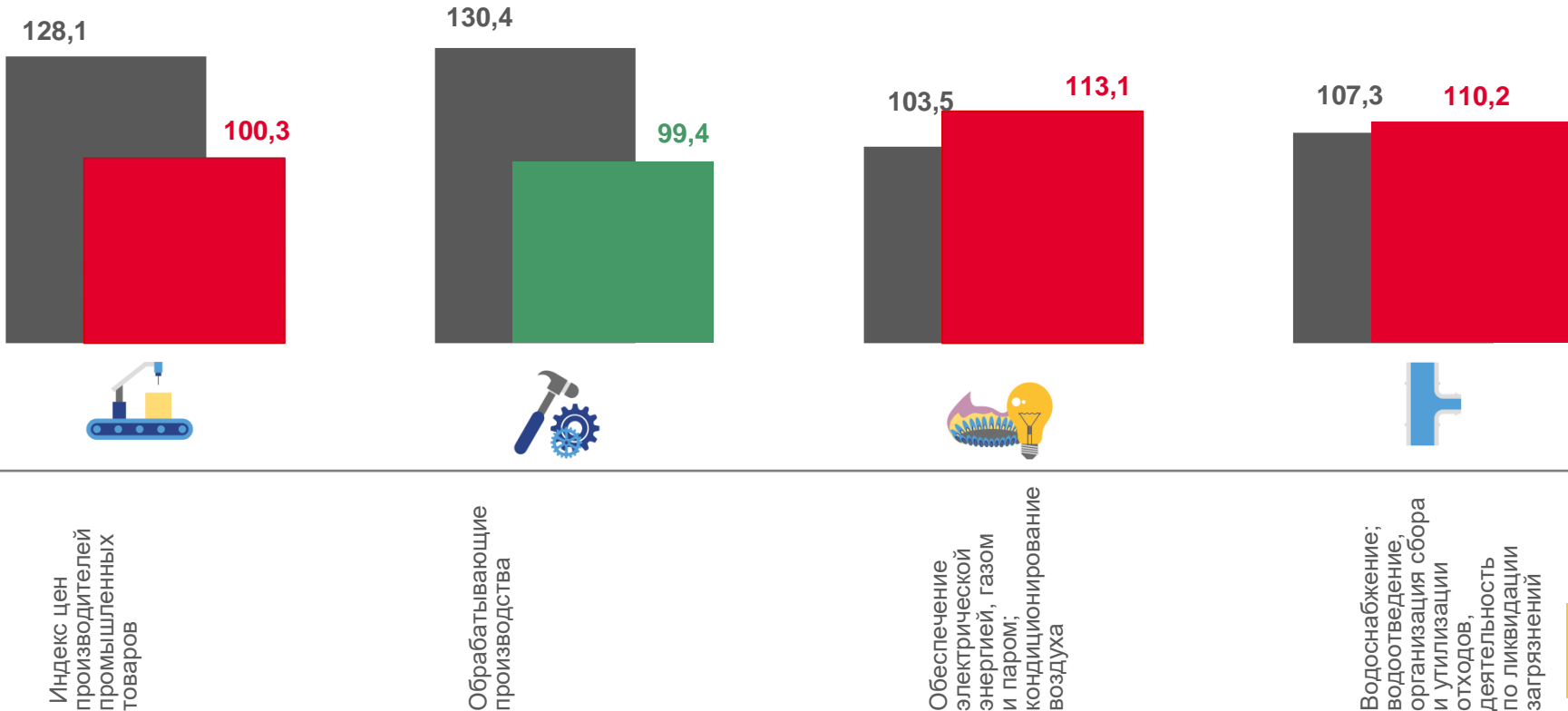
113,1

Обеспечение электрической энергией, газом и паром; кондиционирование воздуха



110,2

Водоснабжение; водоотведение, организация сбора и утилизации отходов, деятельность по ликвидации загрязнений



■ Апрель 2022 г. к апрелю 2021 г.

■ Апрель 2023 г. к апрелю 2022 г.





ИНДЕКСЫ ЦЕН ПРОИЗВОДИТЕЛЕЙ ПРОМЫШЛЕННЫХ ТОВАРОВ

В % К СООТВЕТСТВУЮЩЕМУ ПЕРИОДУ ПРЕДЫДУЩЕГО ГОДА

апрель-январь 2023 г.
к апрелю-январю 2022 г., %



105,5

Индекс цен производителей



105,1

Обрабатывающие производства



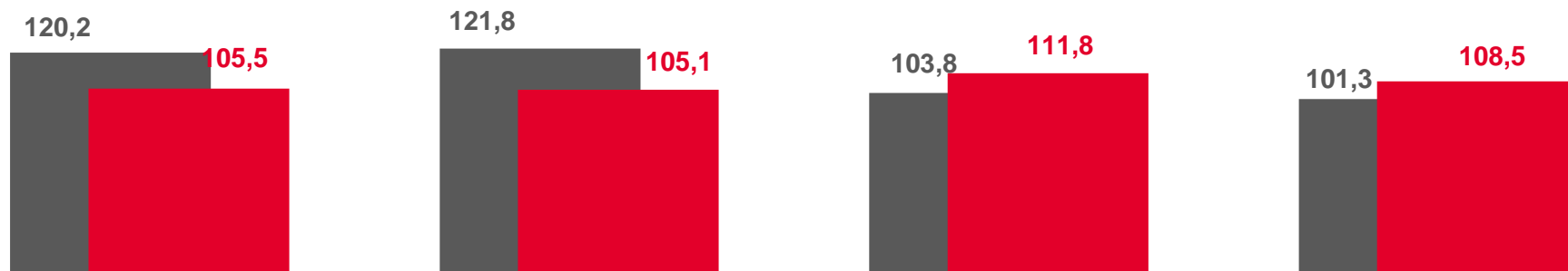
111,8

Обеспечение электрической энергией,
газом и паром; кондиционирование воздуха



108,5

Водоснабжение; водоотведение,
организация сбора и утилизации отходов,
деятельность по ликвидации загрязнений



Индекс цен
производителей
промышленных
товаров

Обрабатывающие
производства

Обеспечение
электрической
энергией, газом и
паром;
кондиционирование
воздуха

Водоснабжение;
водоотведение,
организация сбора
и утилизации отходов,
деятельность
по ликвидации
загрязнений

■ Апрель-январь 2022 г. к апрелю-январю 2021 г.

■ Апрель-январь 2023 г. к апрелю-январю 2022 г.



03 ИНДЕКСЫ ЦЕН ПРОИЗВОДИТЕЛЕЙ СЕЛЬСКОХОЗЯЙСТВЕННОЙ ПРОДУКЦИИ, РЕАЛИЗОВАННОЙ СЕЛЬСКОХОЗЯЙСТВЕННЫМИ ОРГАНИЗАЦИЯМИ

В % К ПРЕДЫДУЩЕМУ МЕСЯЦУ

апрель 2023 г. к марту 2023 г., %



101,4

Индексы цен производителей сельскохозяйственной продукции, реализованной сельскохозяйственными организациями



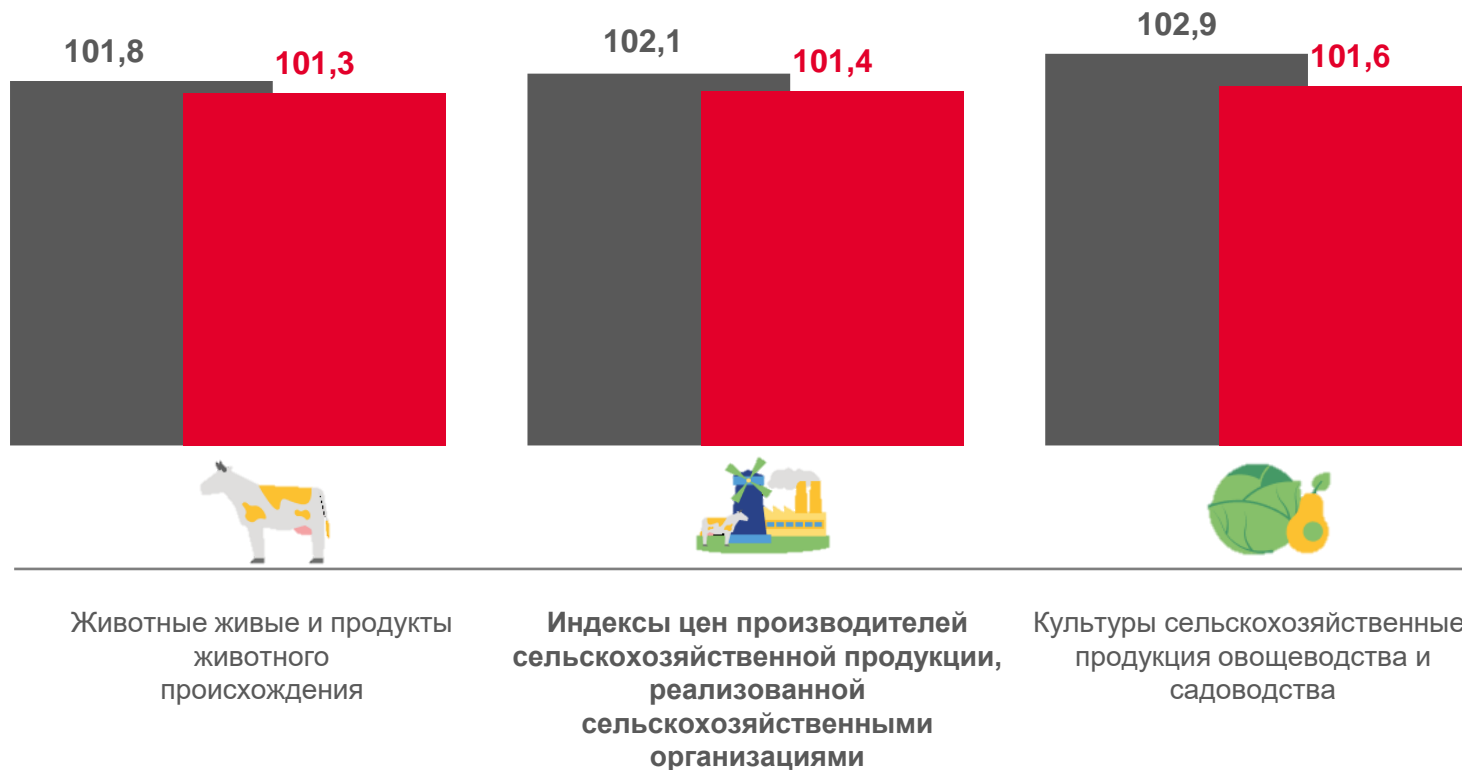
101,6

Культуры сельскохозяйственные, продукция овощеводства и садоводства



101,3

Животные живые и продукты животного происхождения



■ Апрель 2022 г. к марту 2022 г.

▲ ■ Апрель 2023 г. к марту 2023 г.





ИНДЕКСЫ ЦЕН ПРОИЗВОДИТЕЛЕЙ СЕЛЬСКОХОЗЯЙСТВЕННОЙ ПРОДУКЦИИ, РЕАЛИЗОВАННОЙ СЕЛЬСКОХОЗЯЙСТВЕННЫМИ ОРГАНИЗАЦИЯМИ

В % К ДЕКАБРЮ ПРЕДЫДУЩЕГО ГОДА

апрель 2023 г. к декабрю 2022 г., %



98,3

Индексы цен производителей сельскохозяйственной продукции, реализованной сельскохозяйственными организациями



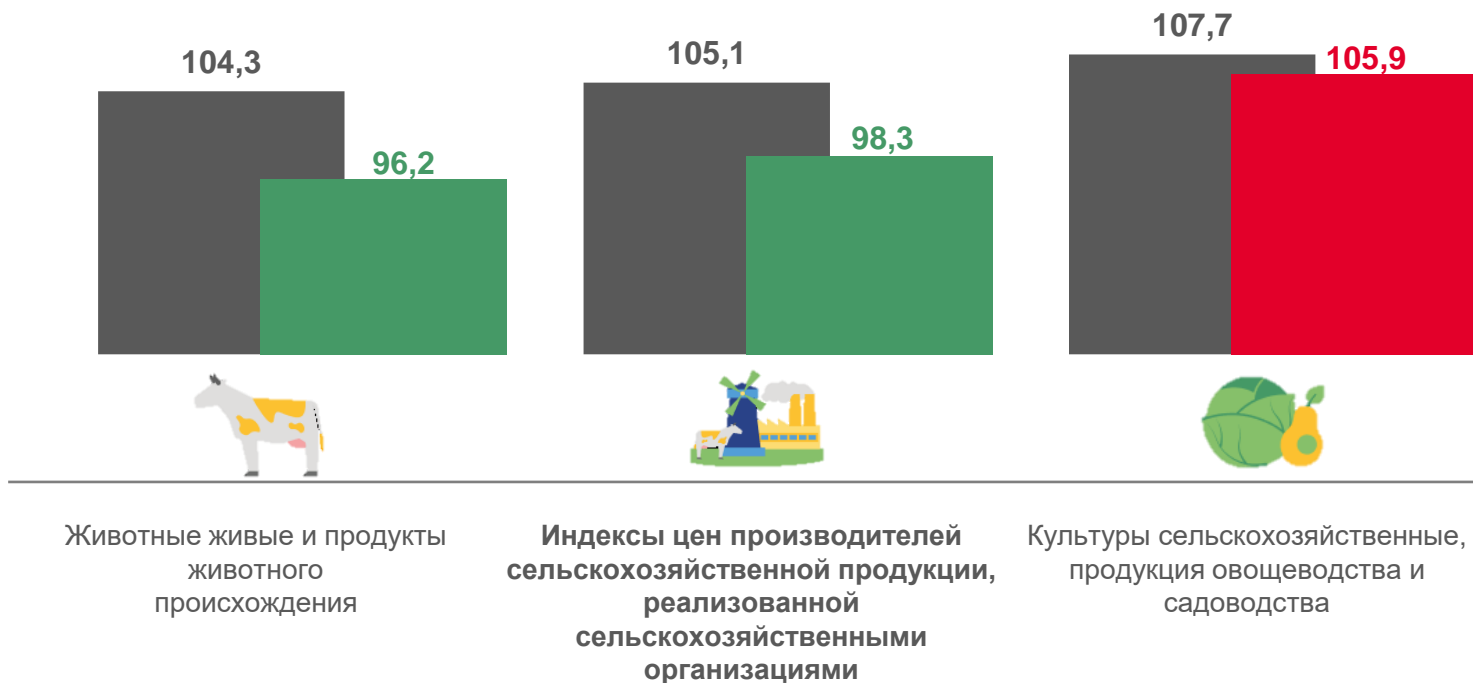
105,9

Культуры сельскохозяйственные, продукция овощеводства и садоводства



96,2

Животные живые и продукты животного происхождения



■ Апрель 2022 г. к декабрю 2021 г.

■ Апрель 2023 г. к декабрю 2022 г.





ИНДЕКСЫ ЦЕН ПРОИЗВОДИТЕЛЕЙ СЕЛЬСКОХОЗЯЙСТВЕННОЙ ПРОДУКЦИИ, РЕАЛИЗОВАННОЙ СЕЛЬСКОХОЗЯЙСТВЕННЫМИ ОРГАНИЗАЦИЯМИ

В % К СООТВЕТСТВУЮЩЕМУ МЕСЯЦУ ПРЕДЫДУЩЕГО ГОДА

апрель 2023 г. к апрелю 2022 г., %



96,9

Индексы цен производителей сельскохозяйственной продукции, реализованной сельскохозяйственными организациями



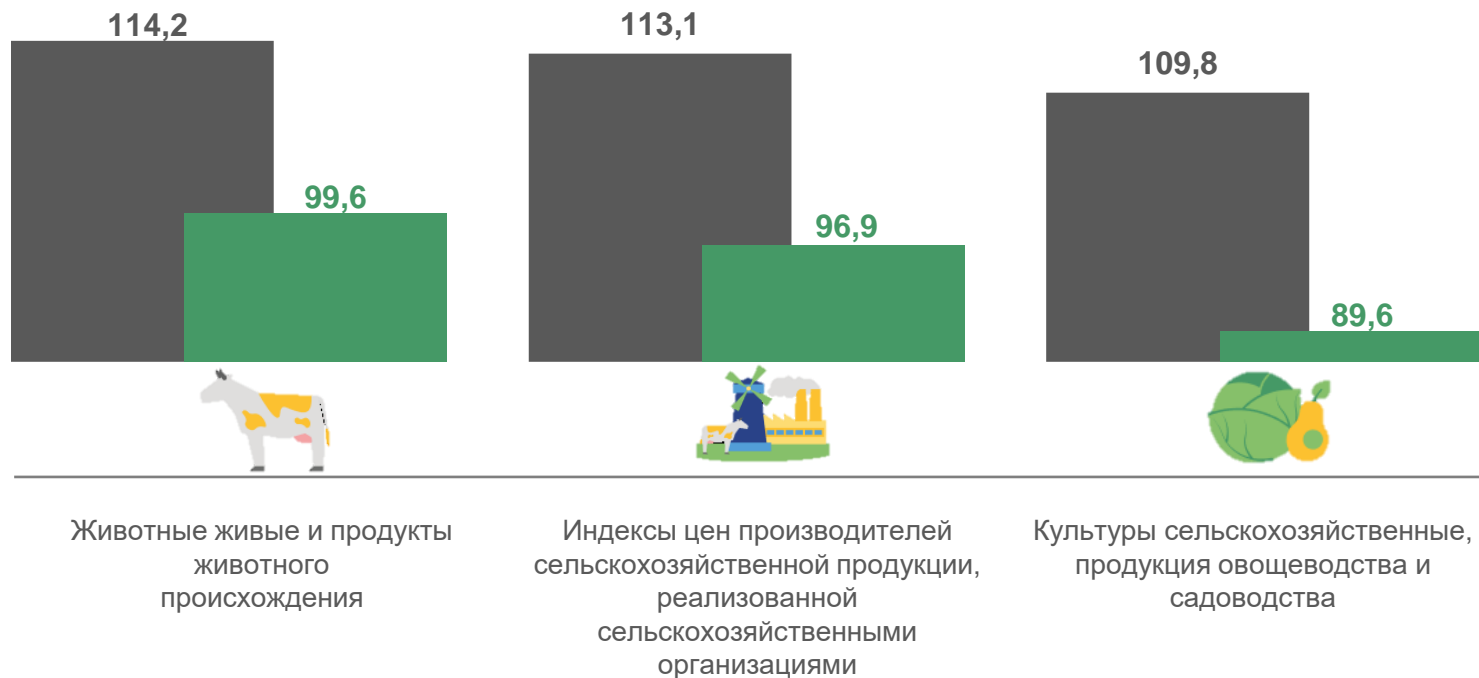
89,6

Культуры сельскохозяйственные, продукция овощеводства и садоводства



99,6

Животные живые и продукты животного происхождения



■ Апрель 2022 г. к апрелю 2021 г. ■ Апрель 2023 г. к апрелю 2022 г.





ИНДЕКСЫ ЦЕН ПРОИЗВОДИТЕЛЕЙ СЕЛЬСКОХОЗЯЙСТВЕННОЙ ПРОДУКЦИИ, РЕАЛИЗОВАННОЙ СЕЛЬСКОХОЗЯЙСТВЕННЫМИ ОРГАНИЗАЦИЯМИ

В % К СООТВЕТСТВУЮЩЕМУ ПЕРИОДУ ПРЕДЫДУЩЕГО ГОДА

апрель-январь 2023 г.
к апрелю-январю 2022 г., %



99,9

Индексы цен производителей сельскохозяйственной продукции, реализованной сельскохозяйственными организациями



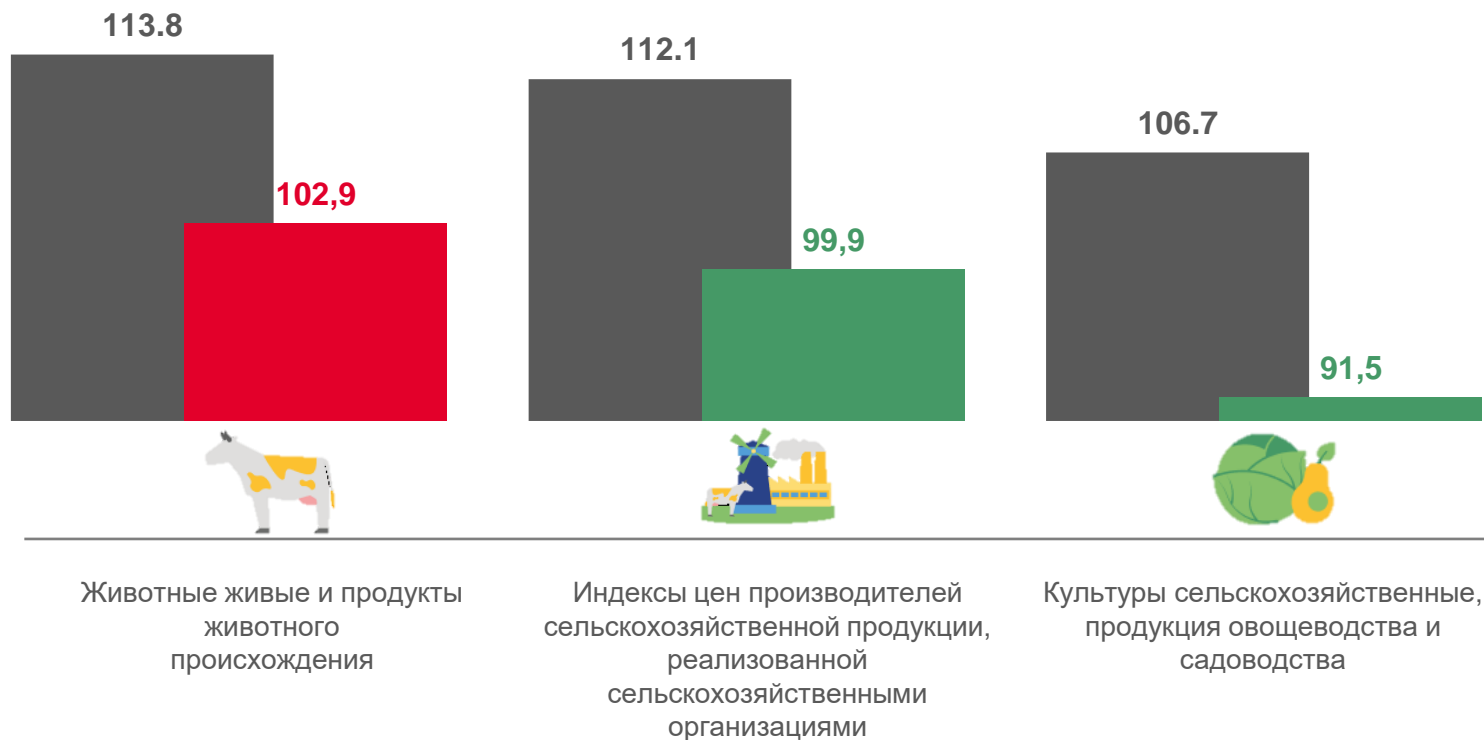
91,5

Культуры сельскохозяйственные, продукция овощеводства и садоводства



102,9

Животные живые и продукты животного происхождения



■ Апрель-январь 2022 г. к апрелю-январю 2021 г. ■ Апрель-январь 2023 г. к апрелю-январю 2022 г.



ОТВЕТСТВЕННЫЕ

Территориальный орган Федеральной службы государственной статистики по Брянской области

Отдел статистики цен и финансов

Куприна Елена Сергеевна

тел. 8(4832) 67-12-16

Попов Андрей Валериевич

тел. 8(4832) 67-13-62

