



ФЕДЕРАЛЬНАЯ СЛУЖБА
ГОСУДАРСТВЕННОЙ СТАТИСТИКИ

Индекс цен производителей промышленных товаров и сельскохозяйственной продукции



март 2023 года



ФЕДЕРАЛЬНАЯ СЛУЖБА
ГОСУДАРСТВЕННОЙ СТАТИСТИКИ

Индекс цен производителей промышленных товаров и сельскохозяйственной продукции

Брянская область

март 2023 года

- 01** ИНДЕКСЫ ЦЕН ПРОИЗВОДИТЕЛЕЙ
ПРОМЫШЛЕННЫХ ТОВАРОВ,
СЕЛЬСКОХОЗЯЙСТВЕННОЙ ПРОДУКЦИИ И
ПОТРЕБИТЕЛЬСКИХ ЦЕН
- 02** ИНДЕКСЫ ЦЕН ПРОИЗВОДИТЕЛЕЙ ПО ОТДЕЛЬНЫМ
ВИДАМ ЭКОНОМИЧЕСКОЙ ДЕЯТЕЛЬНОСТИ
- 03** ИНДЕКСЫ ЦЕН ПРОИЗВОДИТЕЛЕЙ
СЕЛЬСКОХОЗЯЙСТВЕННОЙ ПРОДУКЦИИ,
РЕАЛИЗОВАННОЙ СЕЛЬСКОХОЗЯЙСТВЕННЫМИ
ОРГАНИЗАЦИЯМИ

* Ежемесячные данные оперативной статистики



01 ИНДЕКСЫ ЦЕН ПРОИЗВОДИТЕЛЕЙ ПРОМЫШЛЕННЫХ ТОВАРОВ, СЕЛЬСКОХОЗЯЙСТВЕННОЙ ПРОДУКЦИИ И ПОТРЕБИТЕЛЬСКИХ ЦЕН

В % К ПРЕДЫДУЩЕМУ МЕСЯЦУ

март к февралю 2023 г.



100,4%

Индекс цен производителей



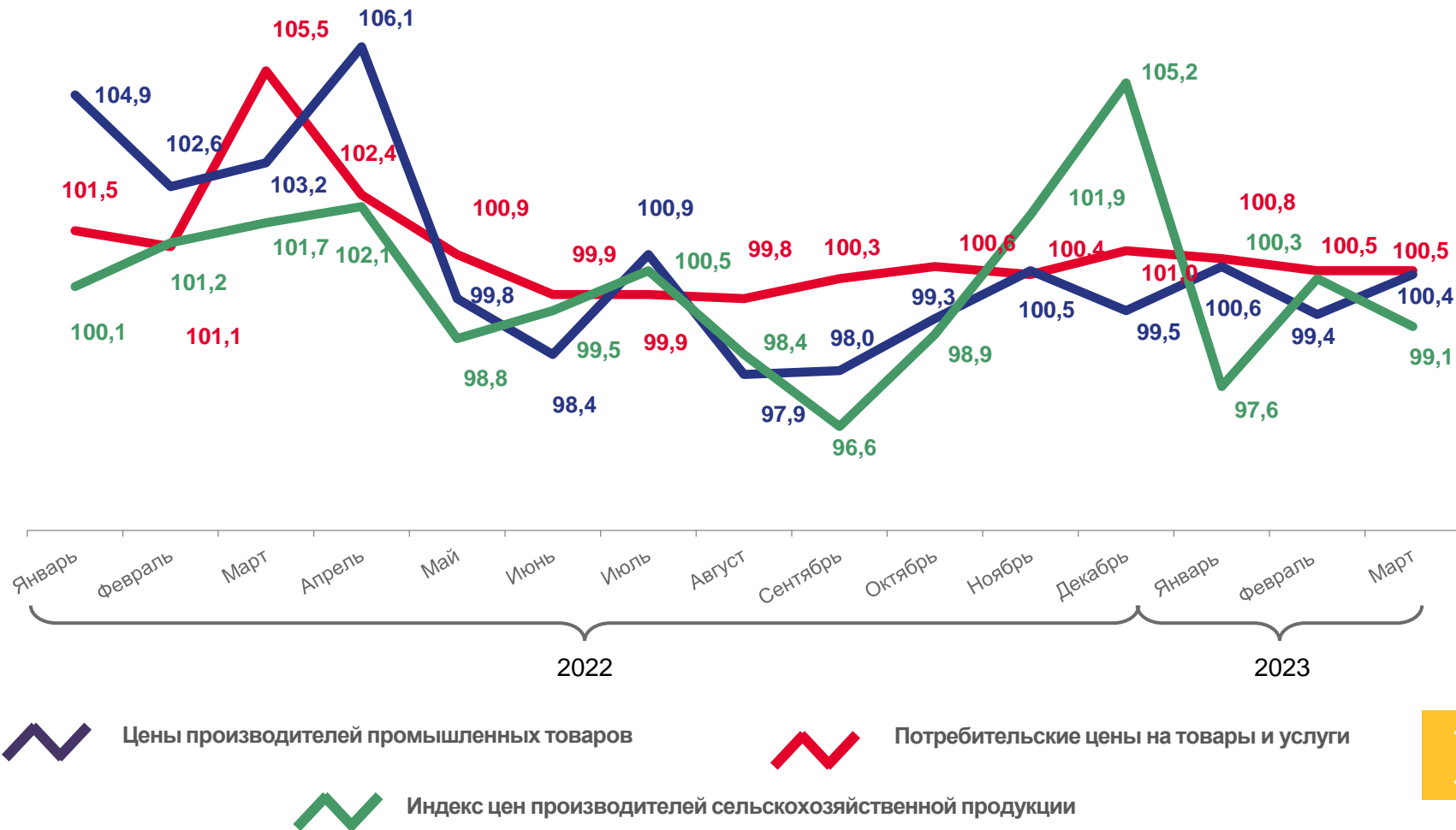
99,1%

Индекс цен производителей сельскохозяйственной продукции



100,5%

Индекс потребительских цен



ИНДЕКСЫ ЦЕН ПРОИЗВОДИТЕЛЕЙ ПРОМЫШЛЕННЫХ ТОВАРОВ, СЕЛЬСКОХОЗЯЙСТВЕННОЙ ПРОДУКЦИИ И ПОТРЕБИТЕЛЬСКИХ ЦЕН

В % К ДЕКАБРЮ ПРЕДЫДУЩЕГО ГОДА

март 2023 г. к декабрю 2022 г.



99,9%

Индекс цен производителей



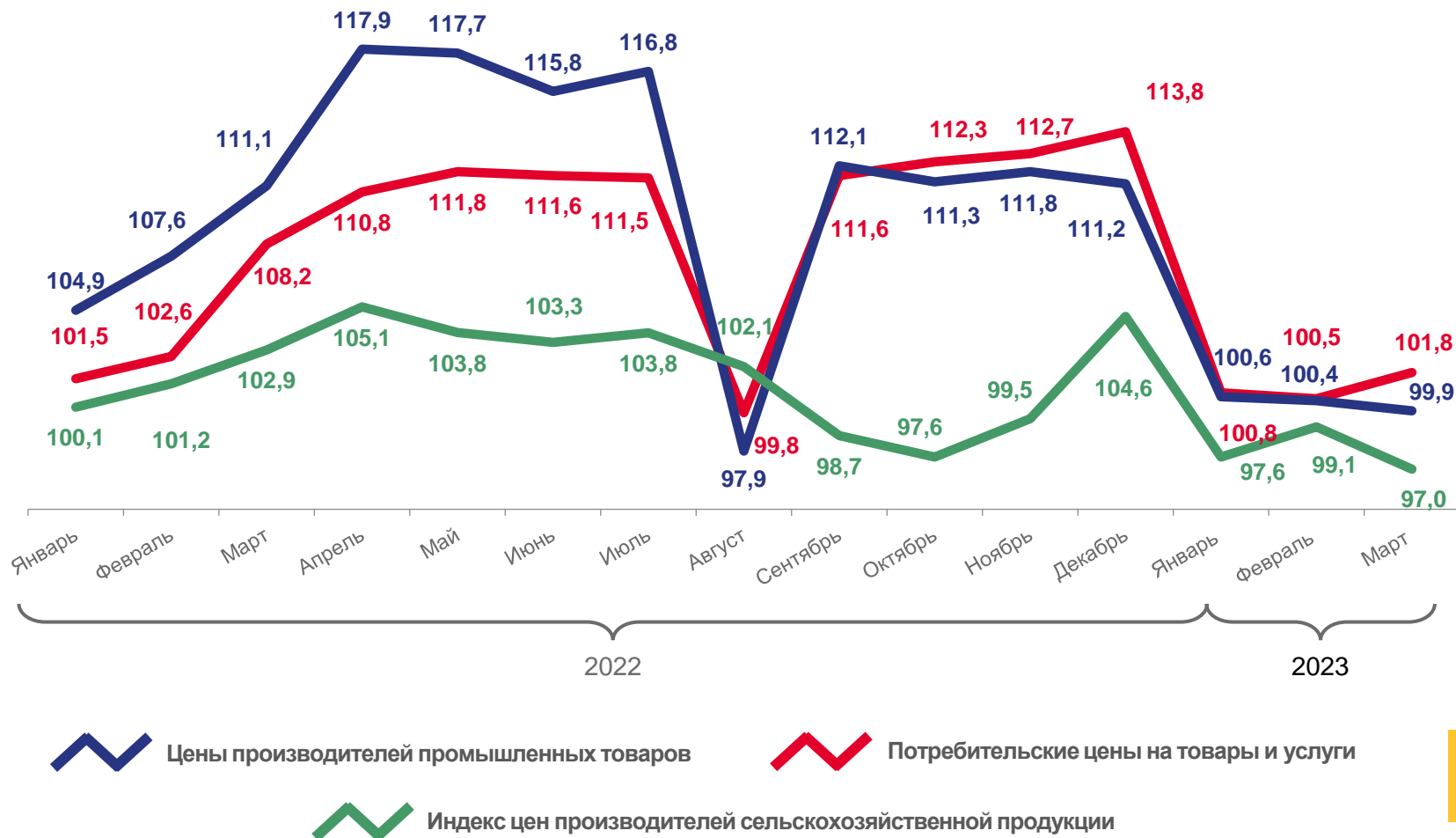
97,0%

Индекс цен производителей сельскохозяйственной продукции



101,8%

Индекс потребительских цен



02 ИНДЕКСЫ ЦЕН ПРОИЗВОДИТЕЛЕЙ ПРОМЫШЛЕННЫХ ТОВАРОВ

В % К ПРЕДЫДУЩЕМУ МЕСЯЦУ

март к февралю 2023 г., %




100,4

Индекс цен производителей



100,4

Обрабатывающие производства



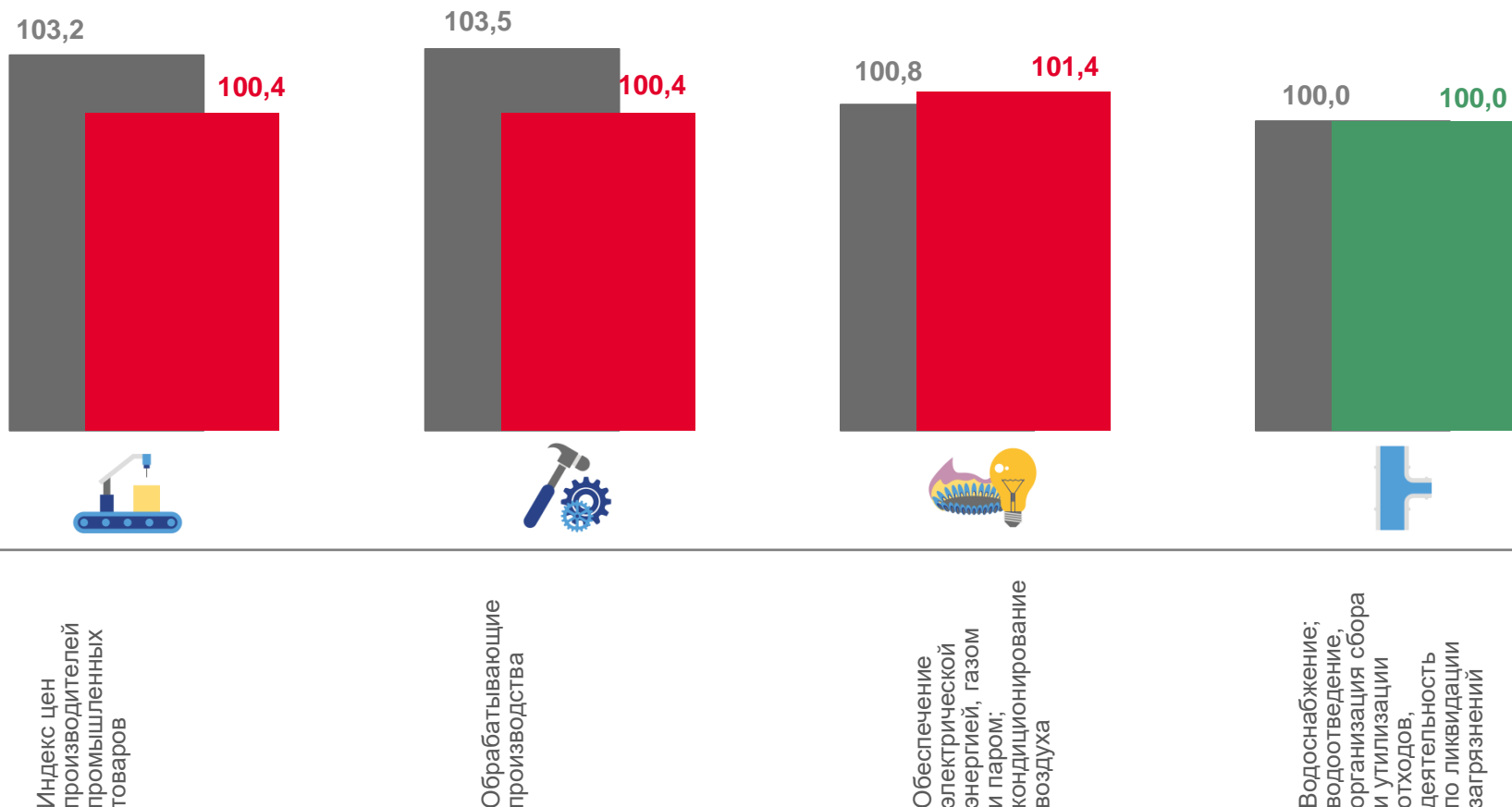
101,4

Обеспечение электрической энергией, газом и паром; кондиционирование воздуха



100,0

Водоснабжение; водоотведение, организация сбора и утилизации отходов, деятельность по ликвидации загрязнений



■ Март 2022 к февралю 2022 г.

■ Март 2023 к февралю 2023 г.





ИНДЕКСЫ ЦЕН ПРОИЗВОДИТЕЛЕЙ ПРОМЫШЛЕННЫХ ТОВАРОВ

В % К ДЕКАБРЮ ПРЕДЫДУЩЕГО ГОДА

март 2023 г. к декабрю 2022 г., %




99,9

Индекс цен производителей



99,1

Обрабатывающие производства



108,1

Обеспечение электрической энергией, газом и паром; кондиционирование воздуха



107,7

Водоснабжение; водоотведение, организация сбора и утилизации отходов, деятельность по ликвидации загрязнений

111,1

99,9

111,7

99,1

102,5

108,1

106,4

107,7



Индекс цен производителей промышленных товаров



Обрабатывающие производства



Обеспечение электрической энергией, газом и паром; кондиционирование воздуха



Водоснабжение; водоотведение, организация сбора и утилизации отходов, деятельность по ликвидации загрязнений

■ Март 2022 г. к декабрю 2021 г.

■ Март 2023 г. к декабрю 2022 г.





ИНДЕКСЫ ЦЕН ПРОИЗВОДИТЕЛЕЙ ПРОМЫШЛЕННЫХ ТОВАРОВ

В % К СООТВЕТСТВУЮЩЕМУ МЕСЯЦУ ПРЕДЫДУЩЕГО ГОДА

март 2023 г. к марту 2022 г., %




104,4

Индекс цен производителей



103,8

Обрабатывающие производства



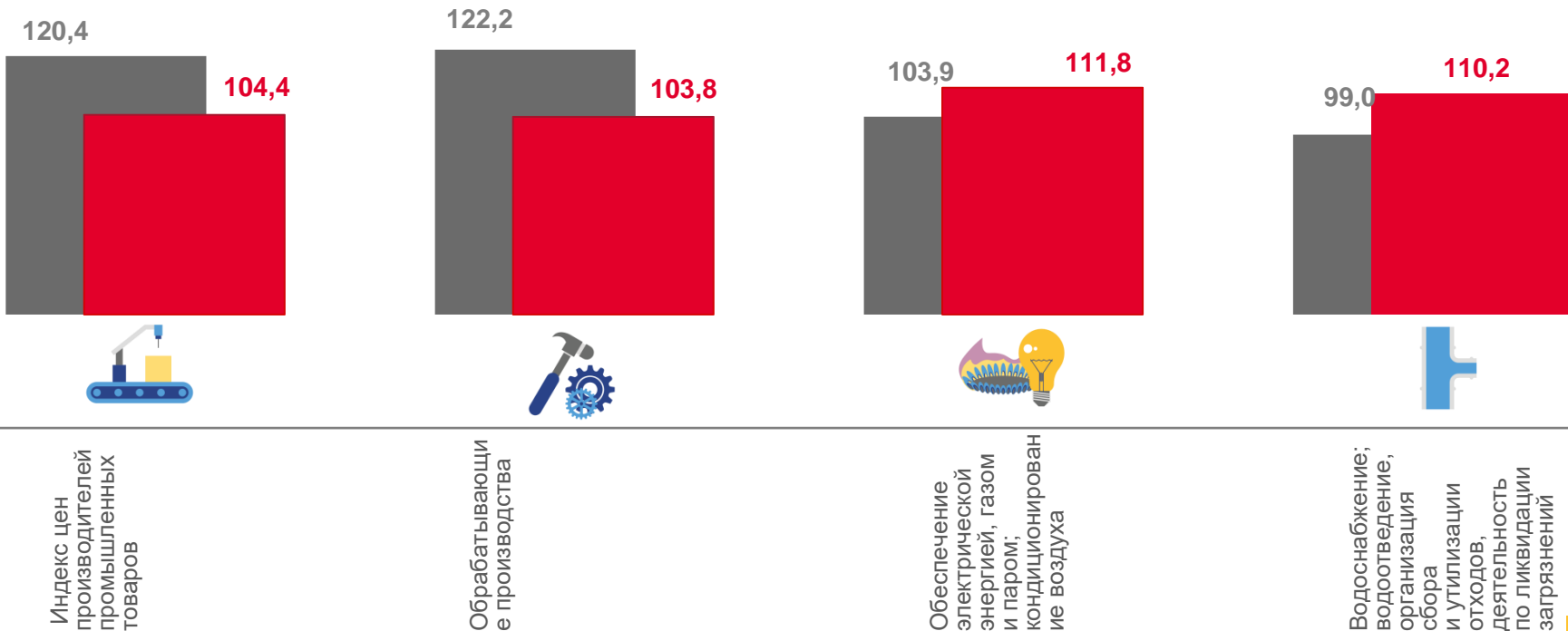
111,8

Обеспечение электрической энергией, газом и паром; кондиционирование воздуха



110,2

Водоснабжение; водоотведение, организация сбора и утилизации отходов, деятельность по ликвидации загрязнений



■ Март 2022 г. к марту 2021 г.

■ Март 2023 г. к марту 2022 г.





ИНДЕКСЫ ЦЕН ПРОИЗВОДИТЕЛЕЙ ПРОМЫШЛЕННЫХ ТОВАРОВ

В % К СООТВЕТСТВУЮЩЕМУ ПЕРИОДУ ПРЕДЫДУЩЕГО ГОДА

март-январь 2023 г.
к марту-январю 2022 г., %




107,4

Индекс цен производителей



107,2

Обрабатывающие производства



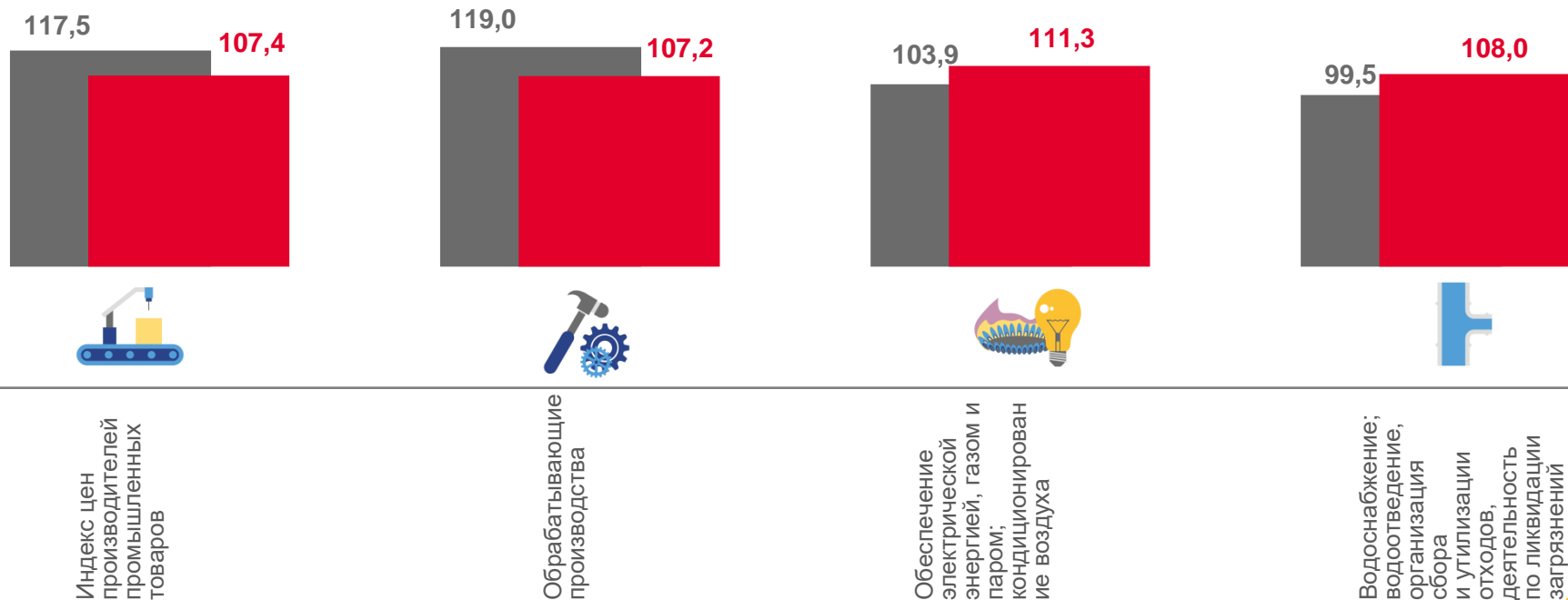
111,3

Обеспечение электрической энергией,
газом и паром; кондиционирование воздуха



108,0

Водоснабжение; водоотведение,
организация сбора и утилизации отходов,
деятельность по ликвидации загрязнений



■ Март-январь 2022 г. к марту-январю 2021 г.

■ Март-январь 2023 г. к марту-январю 2022 г.



03 ИНДЕКСЫ ЦЕН ПРОИЗВОДИТЕЛЕЙ СЕЛЬСКОХОЗЯЙСТВЕННОЙ ПРОДУКЦИИ, РЕАЛИЗОВАННОЙ СЕЛЬСКОХОЗЯЙСТВЕННЫМИ ОРГАНИЗАЦИЯМИ

В % К ПРЕДЫДУЩЕМУ МЕСЯЦУ

март 2023 г. к февралю 2023 г., %



99,1

Индексы цен производителей сельскохозяйственной продукции, реализованной сельскохозяйственными организациями



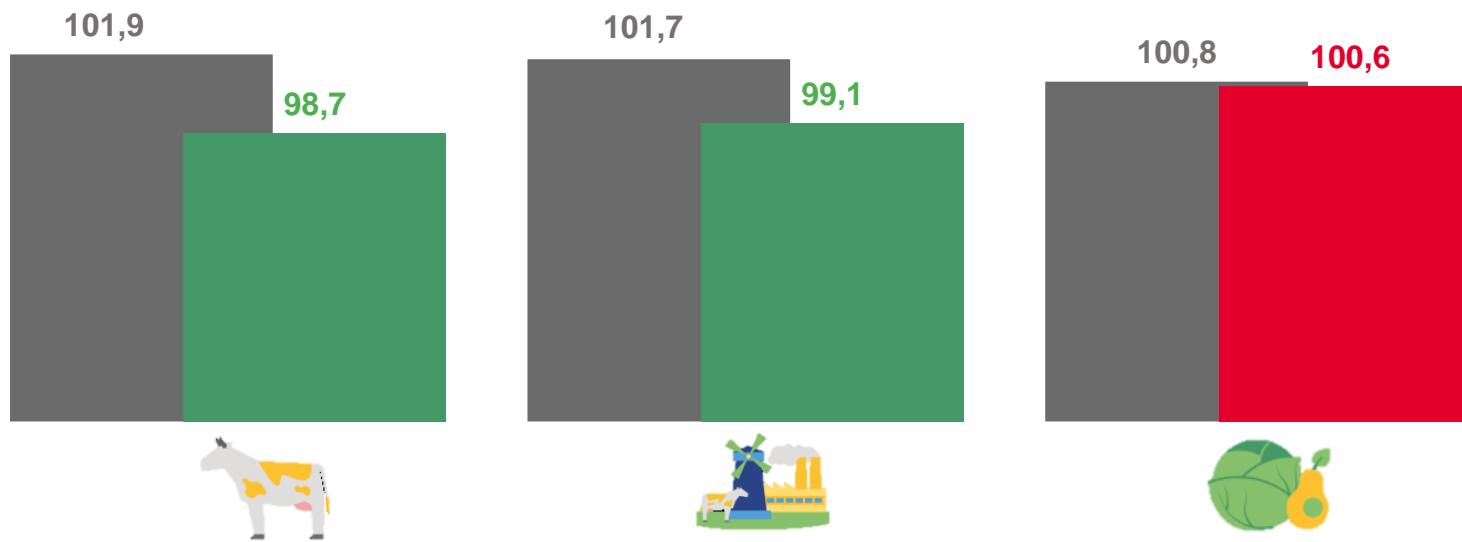
100,6

Культуры сельскохозяйственные, продукция овощеводства и садоводства



98,7

Животные живые и продукты животного происхождения



Животные живые и продукты животного происхождения

Индексы цен производителей сельскохозяйственной продукции, реализованной сельскохозяйственными организациями

Культуры сельскохозяйственные, продукция овощеводства и садоводства

■ Март 2022 г. к февралю 2022 г.

■ Март 2023 г. к февралю 2023 г.





ИНДЕКСЫ ЦЕН ПРОИЗВОДИТЕЛЕЙ СЕЛЬСКОХОЗЯЙСТВЕННОЙ ПРОДУКЦИИ, РЕАЛИЗОВАННОЙ СЕЛЬСКОХОЗЯЙСТВЕННЫМИ ОРГАНИЗАЦИЯМИ

В % К ДЕКАБРЮ ПРЕДЫДУЩЕГО ГОДА

март 2023 г. к декабрю 2022 г., %



97,0

Индексы цен производителей сельскохозяйственной продукции, реализованной сельскохозяйственными организациями



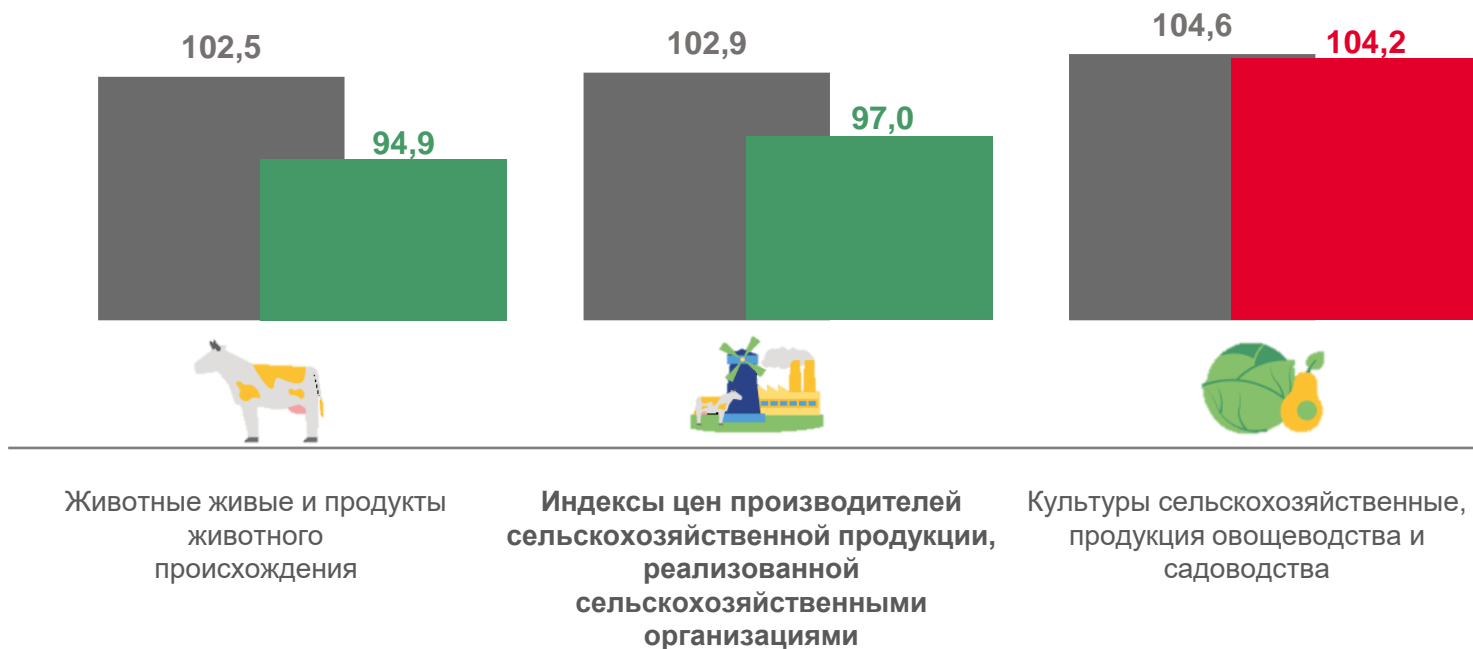
104,2

Культуры сельскохозяйственные, продукция овощеводства и садоводства



94,9

Животные живые и продукты животного происхождения



■ Март 2022 г. к декабрю 2021 г.

■ Март 2023 г. к декабрю 2022 г.





ИНДЕКСЫ ЦЕН ПРОИЗВОДИТЕЛЕЙ СЕЛЬСКОХОЗЯЙСТВЕННОЙ ПРОДУКЦИИ, РЕАЛИЗОВАННОЙ СЕЛЬСКОХОЗЯЙСТВЕННЫМИ ОРГАНИЗАЦИЯМИ

В % К СООТВЕТСТВУЮЩЕМУ МЕСЯЦУ ПРЕДЫДУЩЕГО ГОДА

март 2023 г. к марту 2022 г., %



98,8

Индексы цен производителей сельскохозяйственной продукции, реализованной сельскохозяйственными организациями



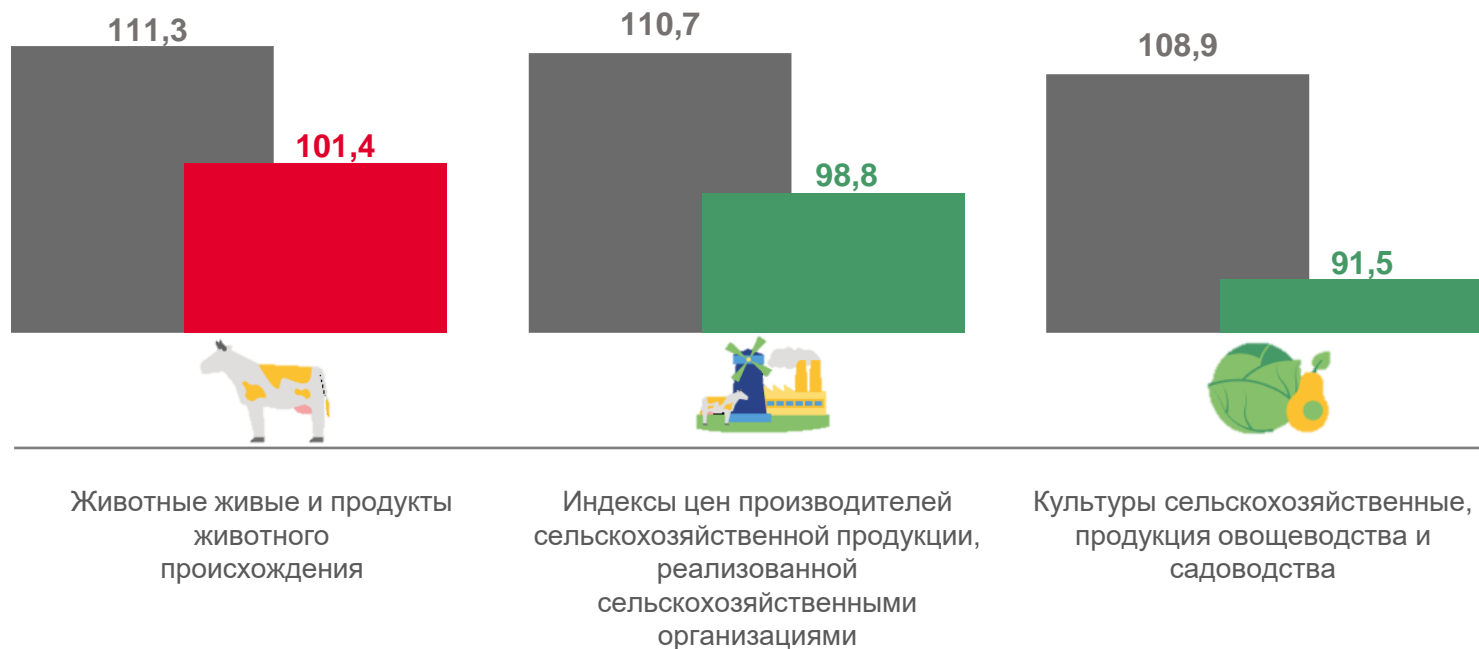
91,5

Культуры сельскохозяйственные, продукция овощеводства и садоводства



101,4

Животные живые и продукты животного происхождения



■ Март 2022 г. к марту 2021 г. ■ Март 2023 г. к марту 2022 г.





ИНДЕКСЫ ЦЕН ПРОИЗВОДИТЕЛЕЙ СЕЛЬСКОХОЗЯЙСТВЕННОЙ ПРОДУКЦИИ, РЕАЛИЗОВАННОЙ СЕЛЬСКОХОЗЯЙСТВЕННЫМИ ОРГАНИЗАЦИЯМИ

В % К СООТВЕТСТВУЮЩЕМУ ПЕРИОДУ ПРЕДЫДУЩЕГО ГОДА

март-январь 2023 г.
к марту-январю 2022 г., %



101,0

Индексы цен производителей сельскохозяйственной продукции, реализованной сельскохозяйственными организациями



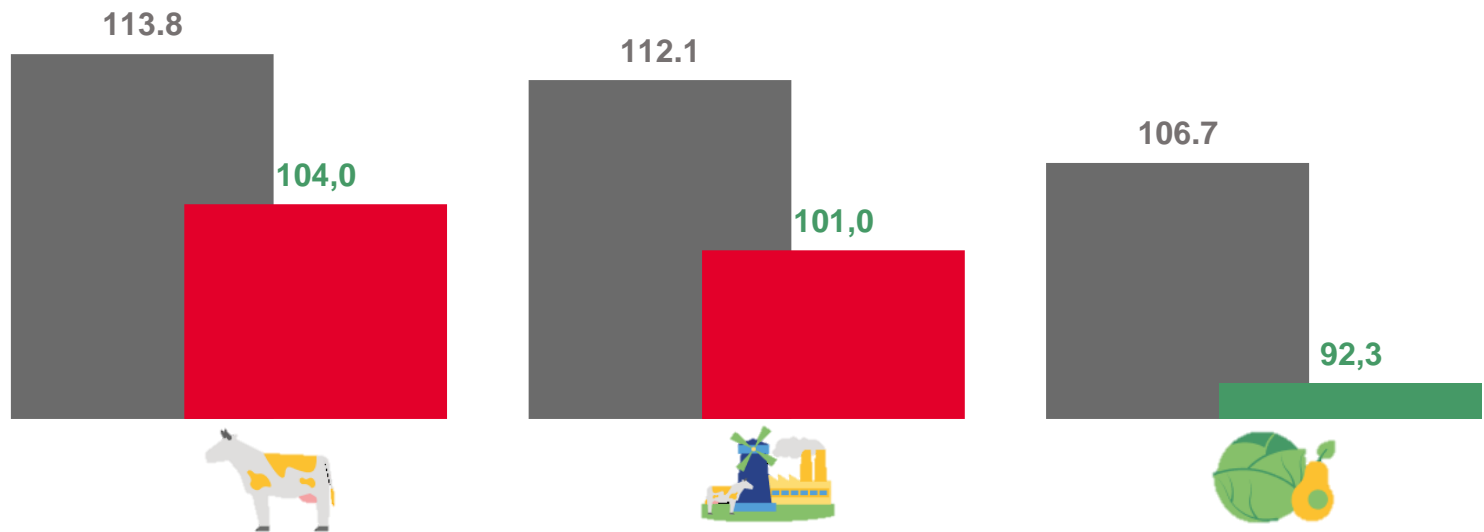
92,3

Культуры сельскохозяйственные, продукция овощеводства и садоводства



104,0

Животные живые и продукты животного происхождения



Животные живые и продукты животного происхождения

Индексы цен производителей сельскохозяйственной продукции, реализованной сельскохозяйственными организациями

Культуры сельскохозяйственные, продукция овощеводства и садоводства

■ Март-январь 2022 г. к марту-январю 2021 г.

■ Март-январь 2023 г. к марту-январю 2022 г.



ОТВЕТСТВЕННЫЕ

Территориальный орган Федеральной службы государственной статистики по Брянской области

Отдел статистики цен и финансов

Куприна Елена Сергеевна

тел. 8(4832) 67-12-16

Попов Андрей Валериевич

тел. 8(4832) 67-13-62

