



ФЕДЕРАЛЬНАЯ СЛУЖБА  
ГОСУДАРСТВЕННОЙ СТАТИСТИКИ

# Индекс цен производителей промышленных товаров и сельскохозяйственной продукции Брянской области



февраль 2023 года



ФЕДЕРАЛЬНАЯ СЛУЖБА  
ГОСУДАРСТВЕННОЙ СТАТИСТИКИ

# Индекс цен производителей промышленных товаров и сельскохозяйственной продукции

Брянская область

февраль 2023 года

- 01 ИНДЕКСЫ ЦЕН ПРОИЗВОДИТЕЛЕЙ  
ПРОМЫШЛЕННЫХ ТОВАРОВ,  
СЕЛЬСКОХОЗЯЙСТВЕННОЙ ПРОДУКЦИИ И  
ПОТРЕБИТЕЛЬСКИХ ЦЕН
- 02 ИНДЕКСЫ ЦЕН ПРОИЗВОДИТЕЛЕЙ ПО ОТДЕЛЬНЫМ  
ВИДАМ ЭКОНОМИЧЕСКОЙ ДЕЯТЕЛЬНОСТИ
- 03 ИНДЕКСЫ ЦЕН ПРОИЗВОДИТЕЛЕЙ  
СЕЛЬСКОХОЗЯЙСТВЕННОЙ ПРОДУКЦИИ,  
РЕАЛИЗОВАННОЙ СЕЛЬСКОХОЗЯЙСТВЕННЫМИ  
ОРГАНИЗАЦИЯМИ

\* Ежемесячные данные оперативной статистики



# 01 ИНДЕКСЫ ЦЕН ПРОИЗВОДИТЕЛЕЙ ПРОМЫШЛЕННЫХ ТОВАРОВ, СЕЛЬСКОХОЗЯЙСТВЕННОЙ ПРОДУКЦИИ И ПОТРЕБИТЕЛЬСКИХ ЦЕН

В % К ПРЕДЫДУЩЕМУ МЕСЯЦУ

февраль к январю 2023 г.



**99,4%**

Индекс цен производителей



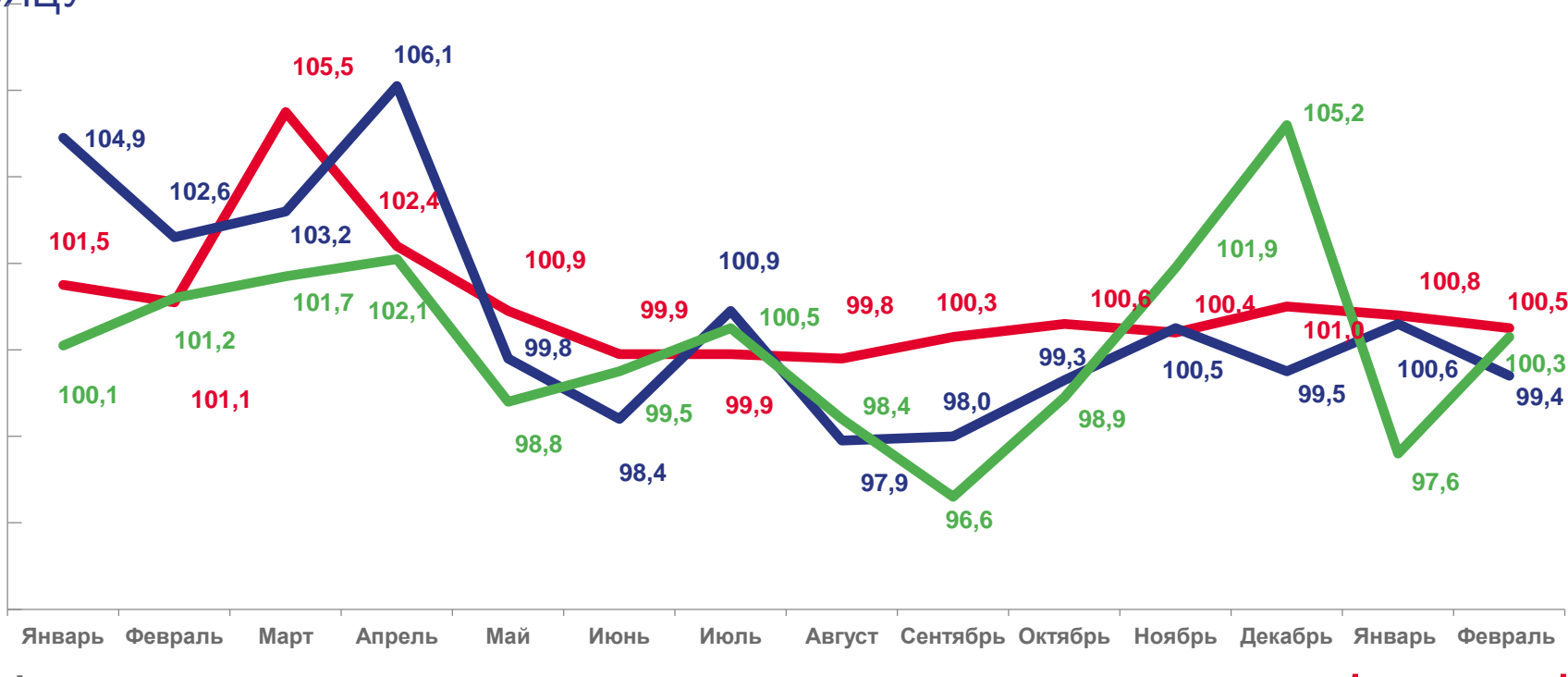
**100,3%**

Индекс цен производителей сельскохозяйственной продукции



**100,5%**

Индекс потребительских цен



Цены производителей промышленных товаров



Потребительские цены на товары и услуги



Индекс цен производителей сельскохозяйственной продукции



# ИНДЕКСЫ ЦЕН ПРОИЗВОДИТЕЛЕЙ ПРОМЫШЛЕННЫХ ТОВАРОВ, СЕЛЬСКОХОЗЯЙСТВЕННОЙ ПРОДУКЦИИ И ПОТРЕБИТЕЛЬСКИХ ЦЕН

В % К ДЕКАБРЮ ПРЕДЫДУЩЕГО ГОДА

февраль 2023 г. к декабрю 2022 г.



**100,0%**

Индекс цен производителей



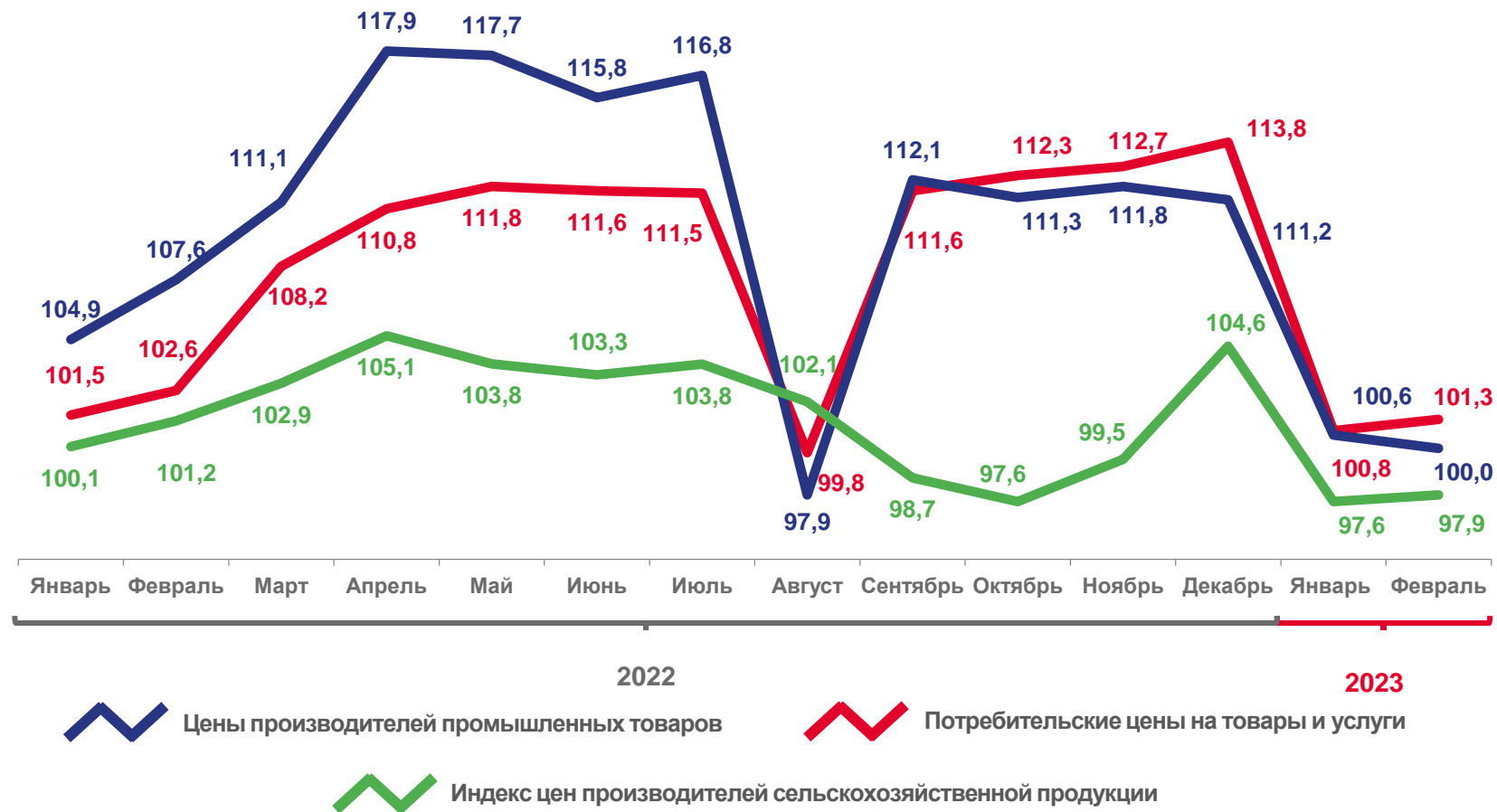
**97,9%**

Индекс цен производителей сельскохозяйственной продукции



**101,3%**

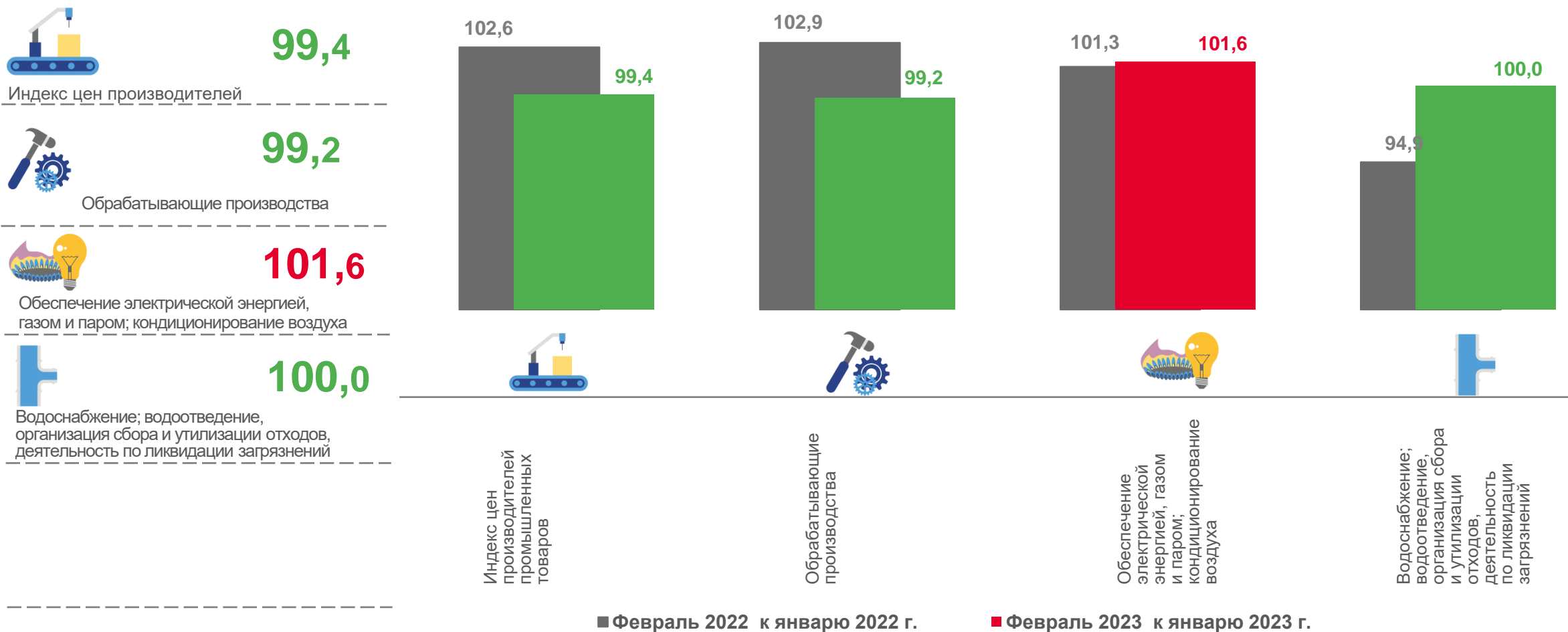
Индекс потребительских цен



# 02 ИНДЕКСЫ ЦЕН ПРОИЗВОДИТЕЛЕЙ ПРОМЫШЛЕННЫХ ТОВАРОВ

В % К ПРЕДЫДУЩЕМУ МЕСЯЦУ

февраль к январю 2023 г., %





# ИНДЕКСЫ ЦЕН ПРОИЗВОДИТЕЛЕЙ ПРОМЫШЛЕННЫХ ТОВАРОВ

В % К ДЕКАБРЮ ПРЕДЫДУЩЕГО ГОДА

февраль 2023 г. к декабрю 2022 г., %




100,0

Индекс цен производителей



99,4

Обрабатывающие производства



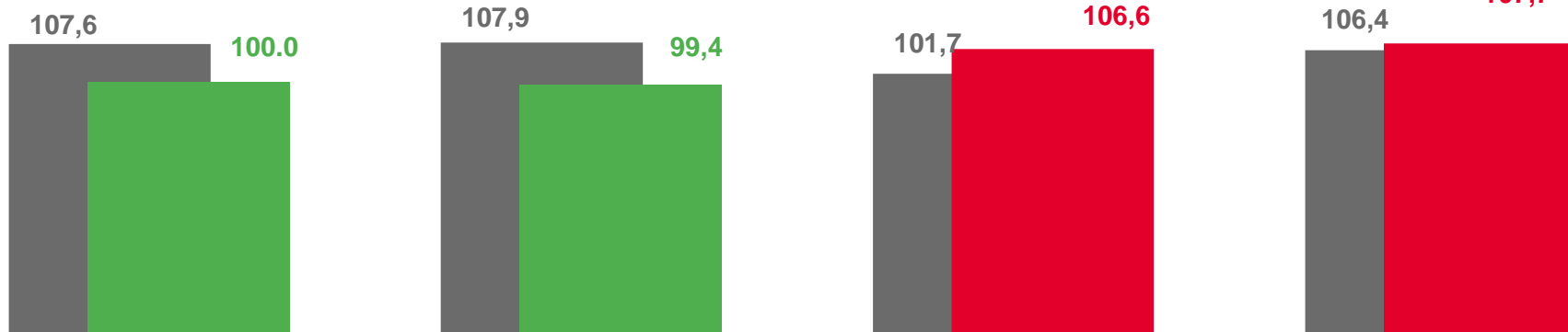
106,6

Обеспечение электрической энергией, газом и паром; кондиционирование воздуха



107,7

Водоснабжение; водоотведение, организация сбора и утилизации отходов, деятельность по ликвидации загрязнений



Индекс цен производителей промышленных товаров

Добыча полезных ископаемых

Обрабатывающие производства

Обеспечение электрической энергией, газом и паром; кондиционирование воздуха

Водоснабжение; водоотведение, организация сбора и утилизации отходов, деятельность по ликвидации загрязнений

■ Февраль 2022 г. к декабрю 2021 г.

■ Февраль 2023 г. к декабрю 2022 г.





# ИНДЕКСЫ ЦЕН ПРОИЗВОДИТЕЛЕЙ ПРОМЫШЛЕННЫХ ТОВАРОВ

В % К СООТВЕТСТВУЮЩЕМУ МЕСЯЦУ ПРЕДЫДУЩЕГО ГОДА

февраль 2023 г. к февралю 2022 г., %



108,2

Индекс цен производителей



107,9

Обрабатывающие производства



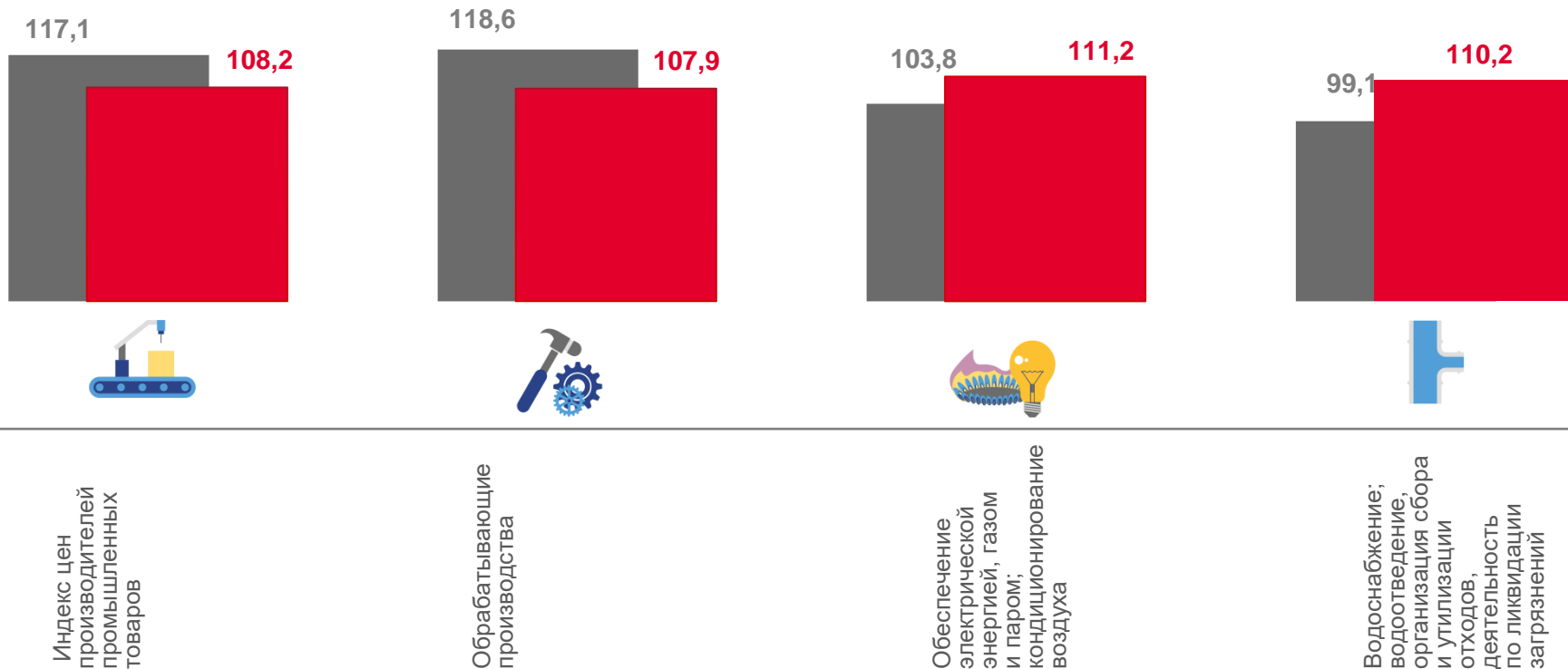
111,2

Обеспечение электрической энергией, газом и паром; кондиционирование воздуха



110,2

Водоснабжение; водоотведение, организация сбора и утилизации отходов, деятельность по ликвидации загрязнений



■ Февраль 2022 г. к февралю 2021 г.

■ Февраль 2023 г. к февралю 2022 г.





# ИНДЕКСЫ ЦЕН ПРОИЗВОДИТЕЛЕЙ ПРОМЫШЛЕННЫХ ТОВАРОВ

В % К СООТВЕТСТВУЮЩЕМУ ПЕРИОДУ ПРЕДЫДУЩЕГО ГОДА

февраль-январь 2023 г.  
к февралю-январю 2022 г., %



**109,7**

Индекс цен производителей



**109,8**

Обрабатывающие производства



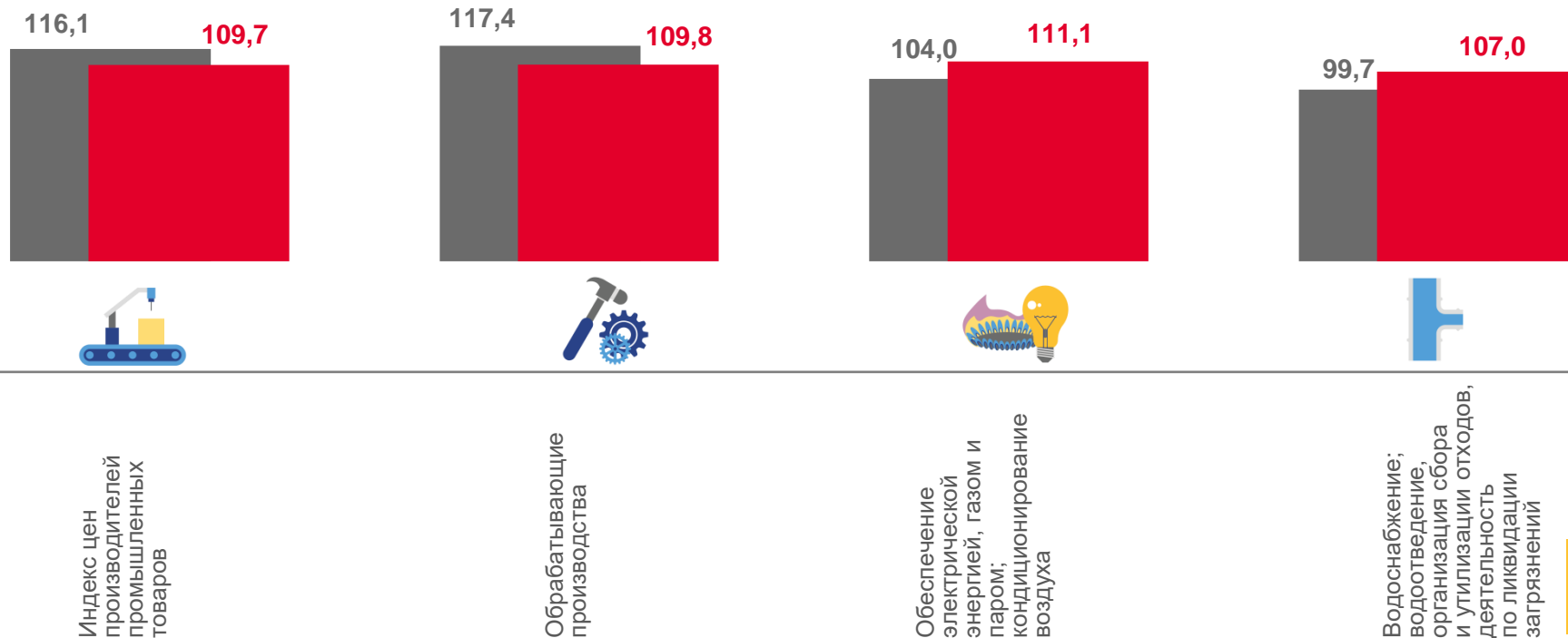
**111,1**

Обеспечение электрической энергией,  
газом и паром; кондиционирование воздуха



**107,0**

Водоснабжение; водоотведение,  
организация сбора и утилизации отходов,  
деятельность по ликвидации загрязнений



■ Февраль-январь 2022 г. к февралю-январю 2021 г.

■ Февраль-январь 2023 г. к февралю-январю 2022 г.





# 03 ИНДЕКСЫ ЦЕН ПРОИЗВОДИТЕЛЕЙ СЕЛЬСКОХОЗЯЙСТВЕННОЙ ПРОДУКЦИИ, РЕАЛИЗОВАННОЙ СЕЛЬСКОХОЗЯЙСТВЕННЫМИ ОРГАНИЗАЦИЯМИ

В % К ПРЕДЫДУЩЕМУ МЕСЯЦУ

февраль 2023 г. к январю 2023 г., %



100,3

Индексы цен производителей сельскохозяйственной продукции, реализованной сельскохозяйственными организациями



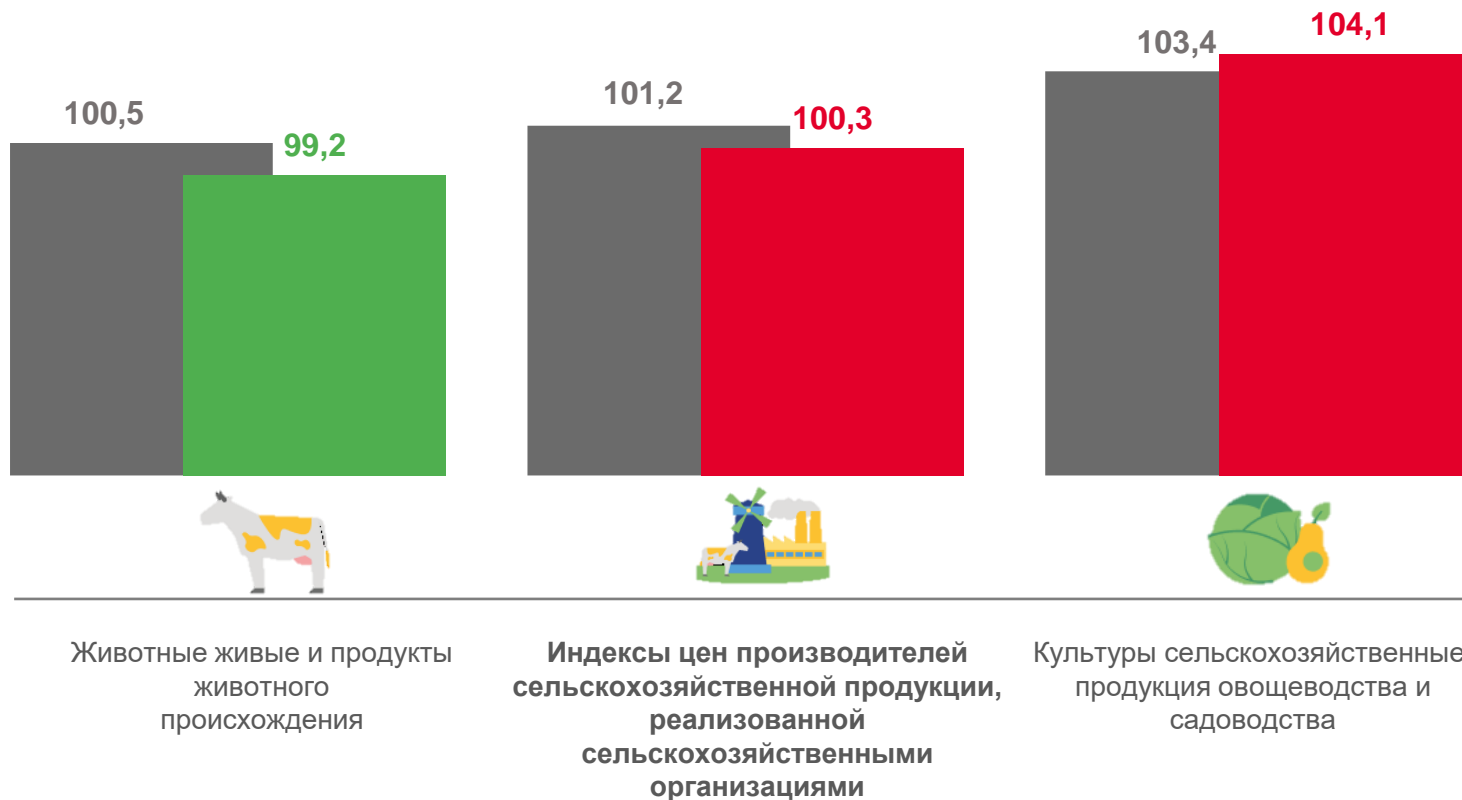
104,1

Культуры сельскохозяйственные, продукция овощеводства и садоводства



99,2

Животные живые и продукты животного происхождения



■ Февраль 2022 г. к январю 2022 г.

■ Февраль 2023 г. к январю 2023 г.





# ИНДЕКСЫ ЦЕН ПРОИЗВОДИТЕЛЕЙ СЕЛЬСКОХОЗЯЙСТВЕННОЙ ПРОДУКЦИИ, РЕАЛИЗОВАННОЙ СЕЛЬСКОХОЗЯЙСТВЕННЫМИ ОРГАНИЗАЦИЯМИ

В % К ДЕКАБРЮ ПРЕДЫДУЩЕГО ГОДА

февраль 2023 г. к декабрю 2022 г., %



97,9

Индексы цен производителей сельскохозяйственной продукции, реализованной сельскохозяйственными организациями



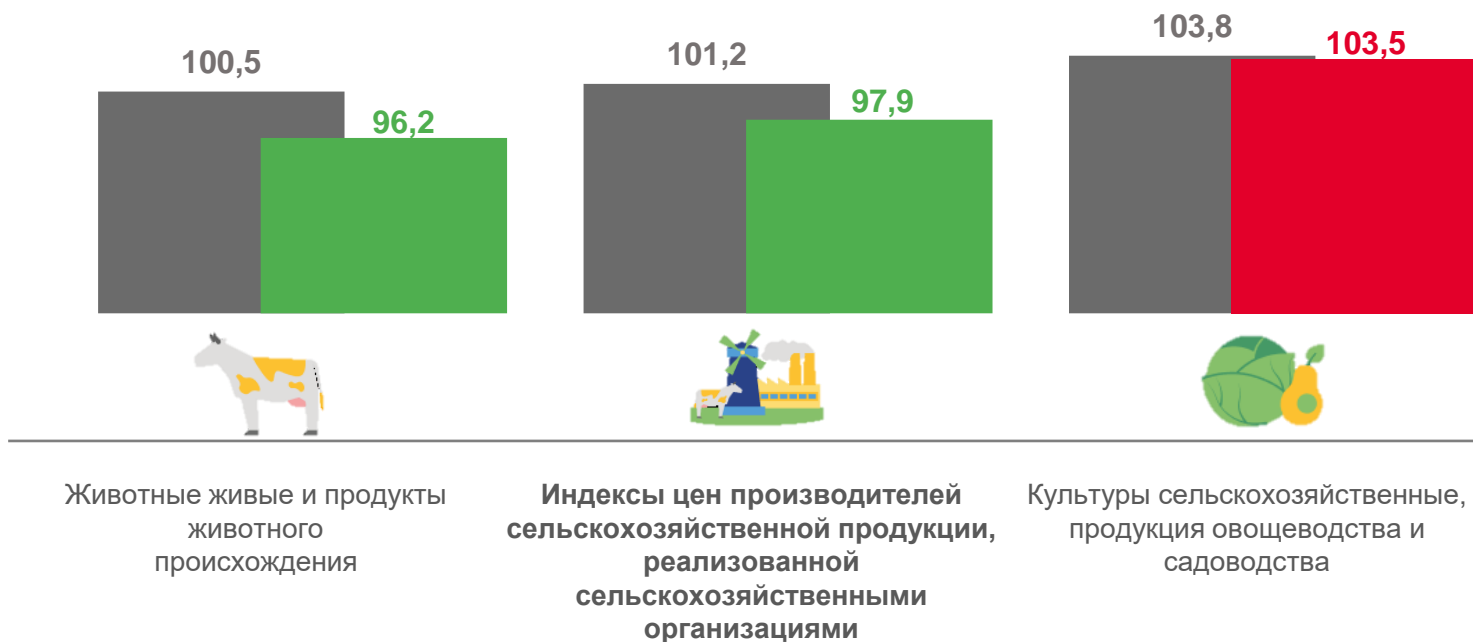
103,5

Культуры сельскохозяйственные, продукция овощеводства и садоводства



96,2

Животные живые и продукты животного происхождения



■ Февраль 2022 г. к декабрю 2021 г.

■ Февраль 2023 г. к декабрю 2022 г.





# ИНДЕКСЫ ЦЕН ПРОИЗВОДИТЕЛЕЙ СЕЛЬСКОХОЗЯЙСТВЕННОЙ ПРОДУКЦИИ, РЕАЛИЗОВАННОЙ СЕЛЬСКОХОЗЯЙСТВЕННЫМИ ОРГАНИЗАЦИЯМИ

В % К СООТВЕТСТВУЮЩЕМУ МЕСЯЦУ ПРЕДЫДУЩЕГО ГОДА

февраль 2023 г. к февралю 2022 г., %



**101,7**

Индексы цен производителей сельскохозяйственной продукции, реализованной сельскохозяйственными организациями



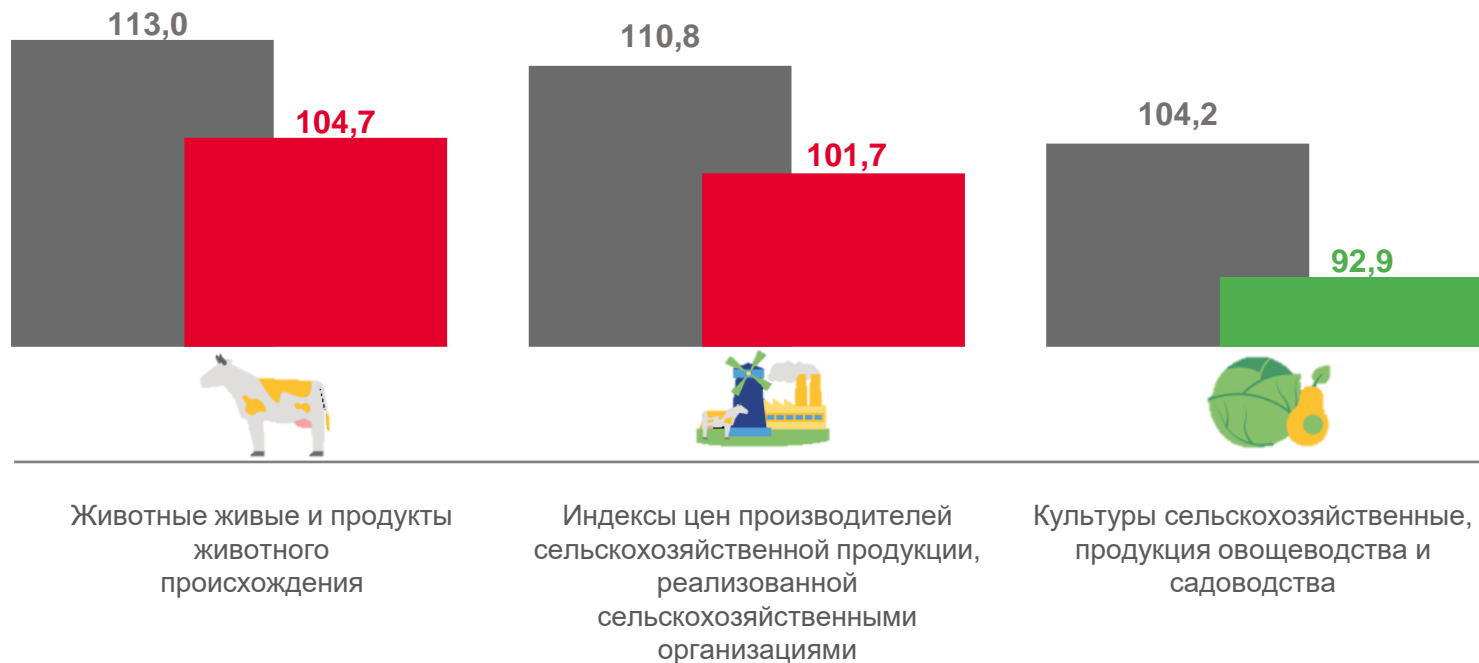
**92,9**

Культуры сельскохозяйственные, продукция овощеводства и садоводства



**104,7**

Животные живые и продукты животного происхождения



■ Февраль 2022 г. к февралю 2021 г. ■ Февраль 2023 г. к февралю 2022 г.





# ИНДЕКСЫ ЦЕН ПРОИЗВОДИТЕЛЕЙ СЕЛЬСКОХОЗЯЙСТВЕННОЙ ПРОДУКЦИИ, РЕАЛИЗОВАННОЙ СЕЛЬСКОХОЗЯЙСТВЕННЫМИ ОРГАНИЗАЦИЯМИ

В % К СООТВЕТСТВУЮЩЕМУ ПЕРИОДУ ПРЕДЫДУЩЕГО ГОДА

февраль-январь 2023 г.  
к февралю-январю 2022 г., %



**102,1**

Индексы цен производителей сельскохозяйственной продукции, реализованной сельскохозяйственными организациями



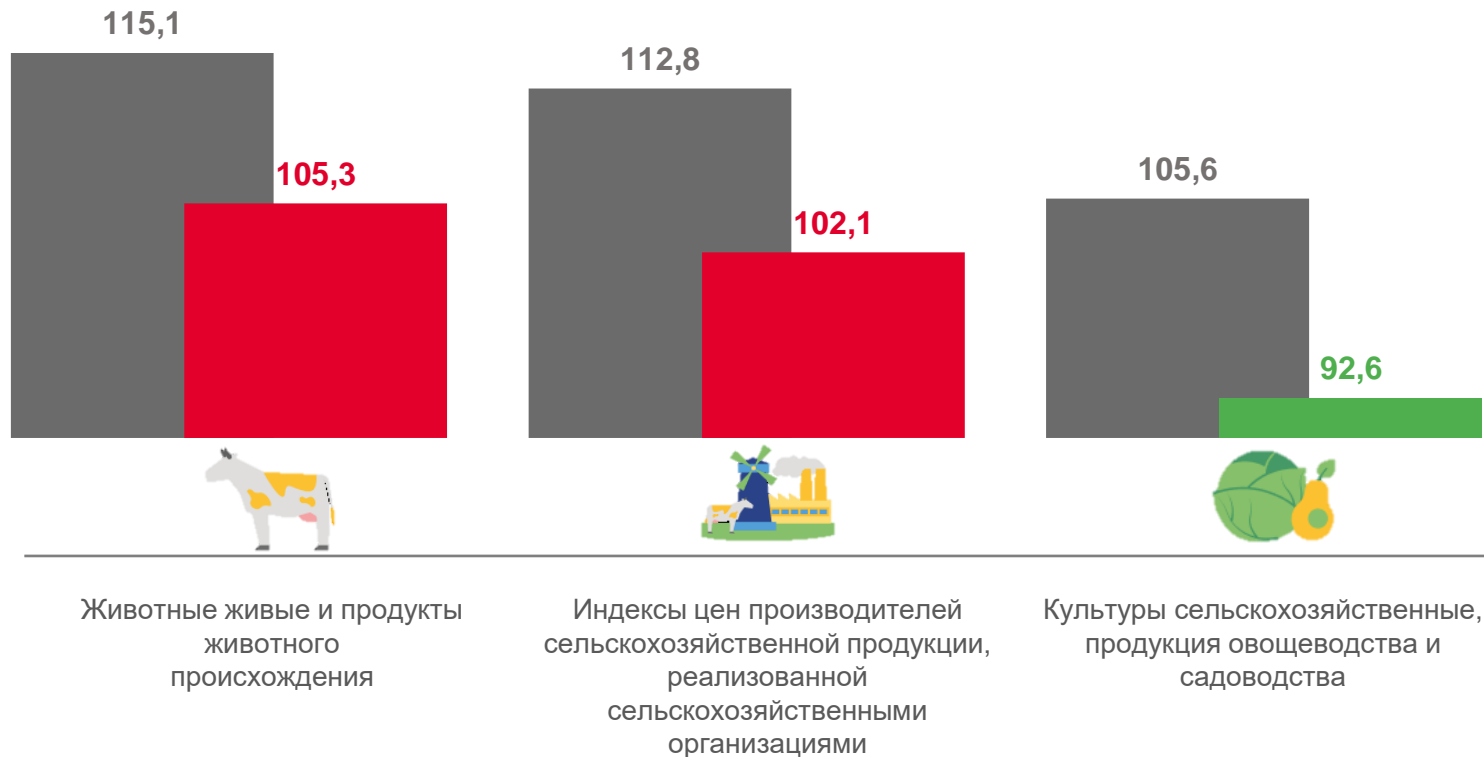
**92,6**

Культуры сельскохозяйственные, продукция овощеводства и садоводства



**105,3**

Животные живые и продукты животного происхождения



■ Февраль-январь 2022 г. к февралю-январю 2021 г. ■ Февраль-январь 2023 г. к февралю-январю 2022 г.



# ОТВЕТСТВЕННЫЕ

## Территориальный орган Федеральной службы государственной статистики по Брянской области

### Отдел статистики цен и финансов

Куприна Елена Сергеевна

тел. 8(4832) 67-12-16

Попов Андрей Валериевич

тел. 8(4832) 67-13-62

