



ФЕДЕРАЛЬНАЯ СЛУЖБА
ГОСУДАРСТВЕННОЙ СТАТИСТИКИ

Индекс цен производителей промышленных товаров и сельскохозяйственной продукции



ноябрь 2023 года



ФЕДЕРАЛЬНАЯ СЛУЖБА
ГОСУДАРСТВЕННОЙ СТАТИСТИКИ

Индекс цен производителей промышленных товаров и сельскохозяйственной продукции

Брянская область

ноябрь 2023 года

- 01** Индексы цен производителей промышленных товаров, сельскохозяйственной продукции и потребительских цен
- 02** Индексы цен производителей по отдельным видам экономической деятельности
- 03** Индексы цен производителей сельскохозяйственной продукции, реализованной сельскохозяйственными организациями

* Ежемесячные данные оперативной статистики



ИНДЕКСЫ ЦЕН ПРОИЗВОДИТЕЛЕЙ ПРОМЫШЛЕННЫХ ТОВАРОВ, СЕЛЬСКОХОЗЯЙСТВЕННОЙ ПРОДУКЦИИ И ПОТРЕБИТЕЛЬСКИХ ЦЕН

В % К ПРЕДЫДУЩЕМУ МЕСЯЦУ

ноябрь к октябрю 2023 г.



101,0%

Индекс цен производителей



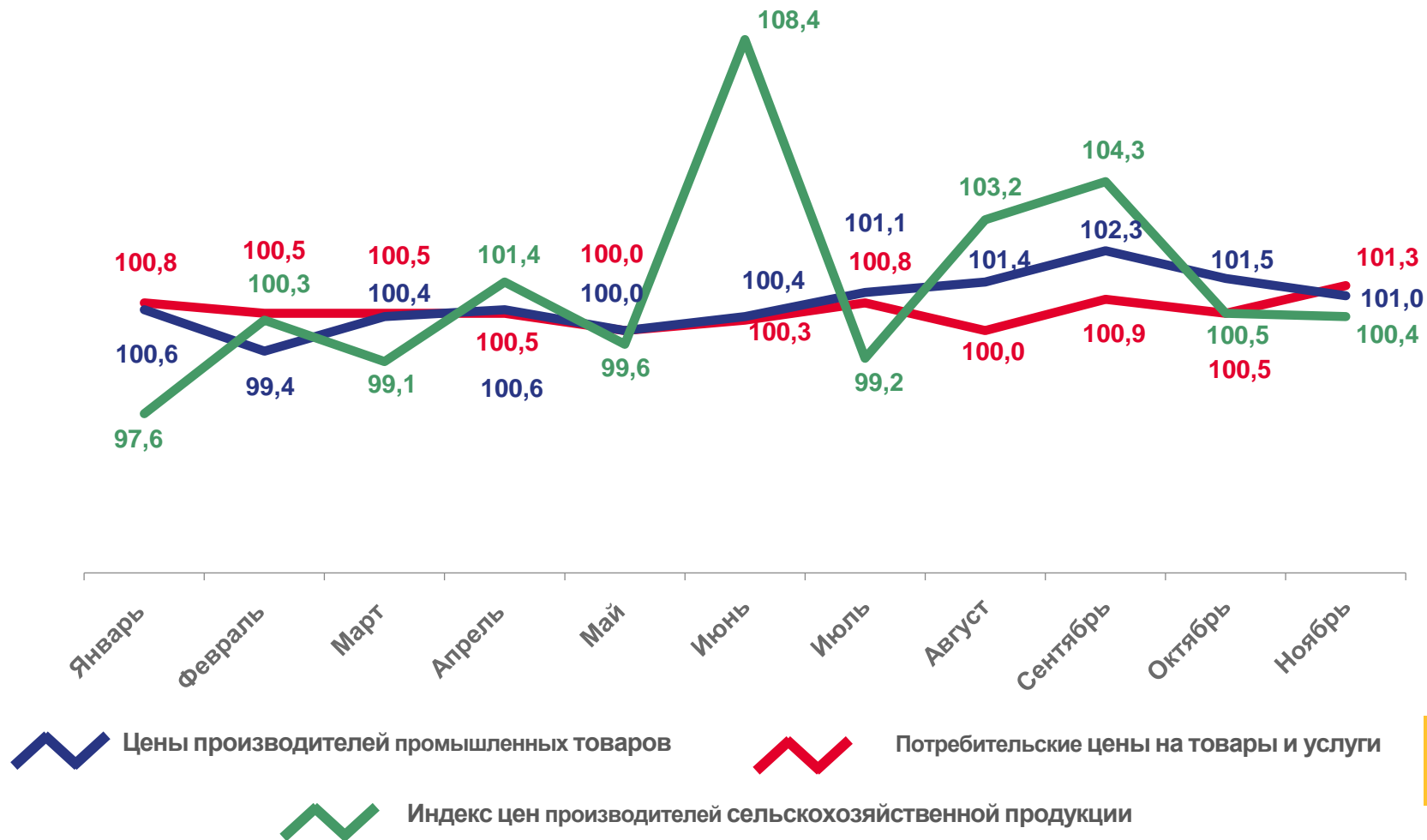
100,4%

Индекс цен производителей сельскохозяйственной продукции



101,3%

Индекс потребительских цен



ИНДЕКСЫ ЦЕН ПРОИЗВОДИТЕЛЕЙ ПРОМЫШЛЕННЫХ ТОВАРОВ, СЕЛЬСКОХОЗЯЙСТВЕННОЙ ПРОДУКЦИИ И ПОТРЕБИТЕЛЬСКИХ ЦЕН

В % К ДЕКАБРЮ ПРЕДЫДУЩЕГО ГОДА

ноябрь 2023 г. к декабрю 2022 г.



108,4%

Индекс цен производителей



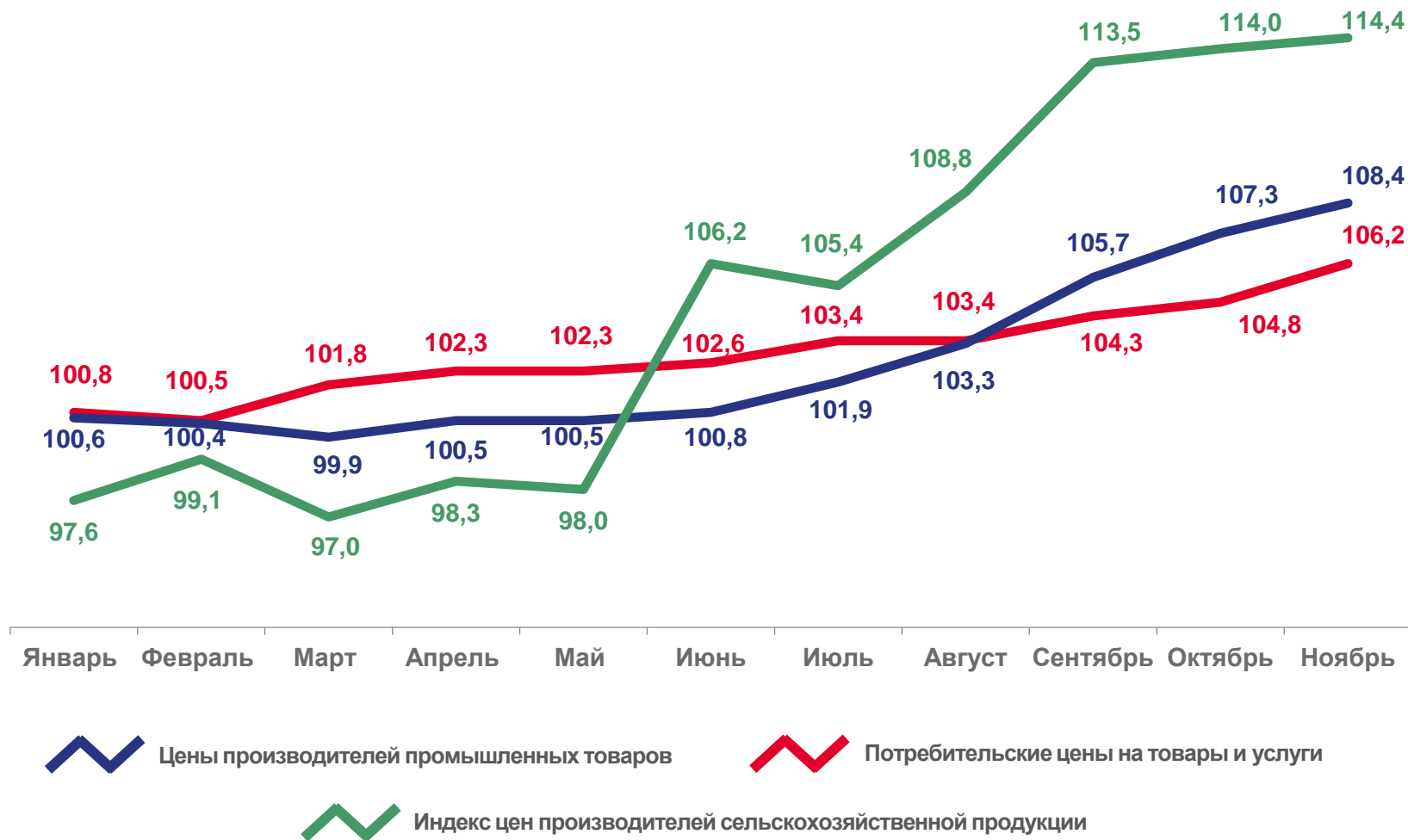
114,4%

Индекс цен производителей сельскохозяйственной продукции



106,2%

Индекс потребительских цен



ИНДЕКСЫ ЦЕН ПРОИЗВОДИТЕЛЕЙ ПРОМЫШЛЕННЫХ ТОВАРОВ

В % К ПРЕДЫДУЩЕМУ МЕСЯЦУ

ноябрь к октябрю 2023 г., %



101,0

Индекс цен производителей



101,2

Обрабатывающие производства



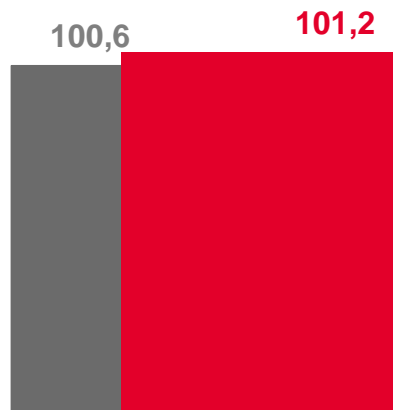
100,0

Водоснабжение; водоотведение, организация сбора и утилизации отходов, деятельность по ликвидации загрязнений

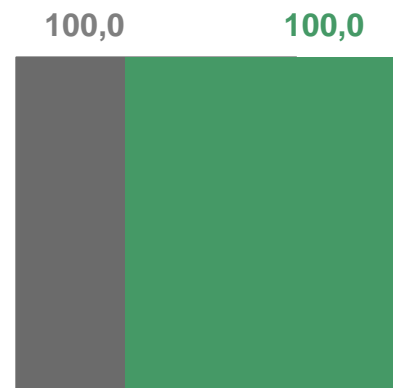


99,2

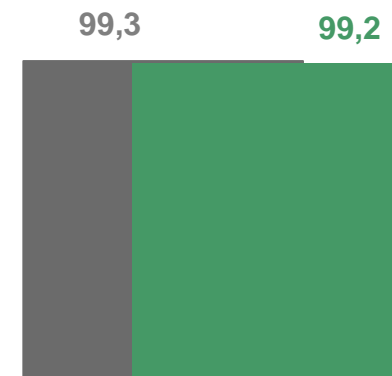
Обеспечение электрической энергией, газом и паром; кондиционирование воздуха



Обрабатывающие производства



Водоснабжение; водоотведение, организация сбора и утилизации отходов, деятельность по ликвидации загрязнений



Обеспечение электрической энергией, газом и паром; кондиционирование воздуха

■ Ноябрь 2022 к октябрю 2022 г.

■ Ноябрь 2023 к октябрю 2023 г.





ИНДЕКСЫ ЦЕН ПРОИЗВОДИТЕЛЕЙ ПРОМЫШЛЕННЫХ ТОВАРОВ

В % К ДЕКАБРЮ ПРЕДЫДУЩЕГО ГОДА

ноябрь 2023 г. к декабрю 2022 г., %



108,4

Индекс цен производителей




108,5

Обрабатывающие производства



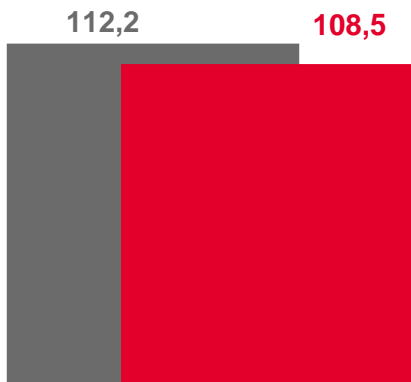
107,7

Водоснабжение; водоотведение, организация сбора и утилизации отходов, деятельность по ликвидации загрязнений

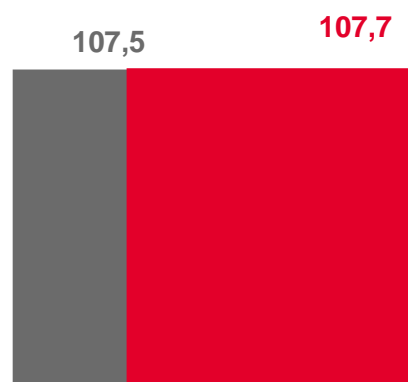


106,9


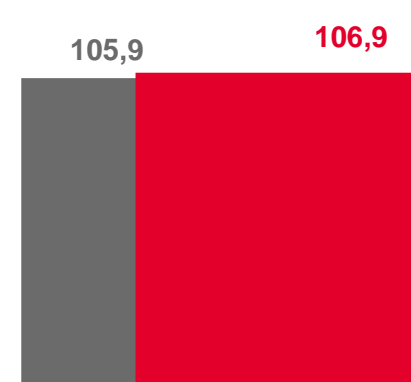
Обеспечение электрической энергией, газом и паром; кондиционирование воздуха



Обрабатывающие
производства



Водоснабжение;
водоотведение,
организация сбора
и утилизации
отходов,
деятельность
по ликвидации
загрязнений



Обеспечение
электрической
энергией, газом
и паром;
кондиционирование
воздуха

■ Ноябрь 2022 г. к декабрю 2021 г.

■ Ноябрь 2023 г. к декабрю 2022 г.





ИНДЕКСЫ ЦЕН ПРОИЗВОДИТЕЛЕЙ ПРОМЫШЛЕННЫХ ТОВАРОВ

В % К СООТВЕТСТВУЮЩЕМУ МЕСЯЦУ ПРЕДЫДУЩЕГО ГОДА

ноябрь 2023 г. к ноябрю 2022 г., %



107,7

Индекс цен производителей



109,4

Водоснабжение; водоотведение, организация сбора и утилизации отходов, деятельность по ликвидации загрязнений



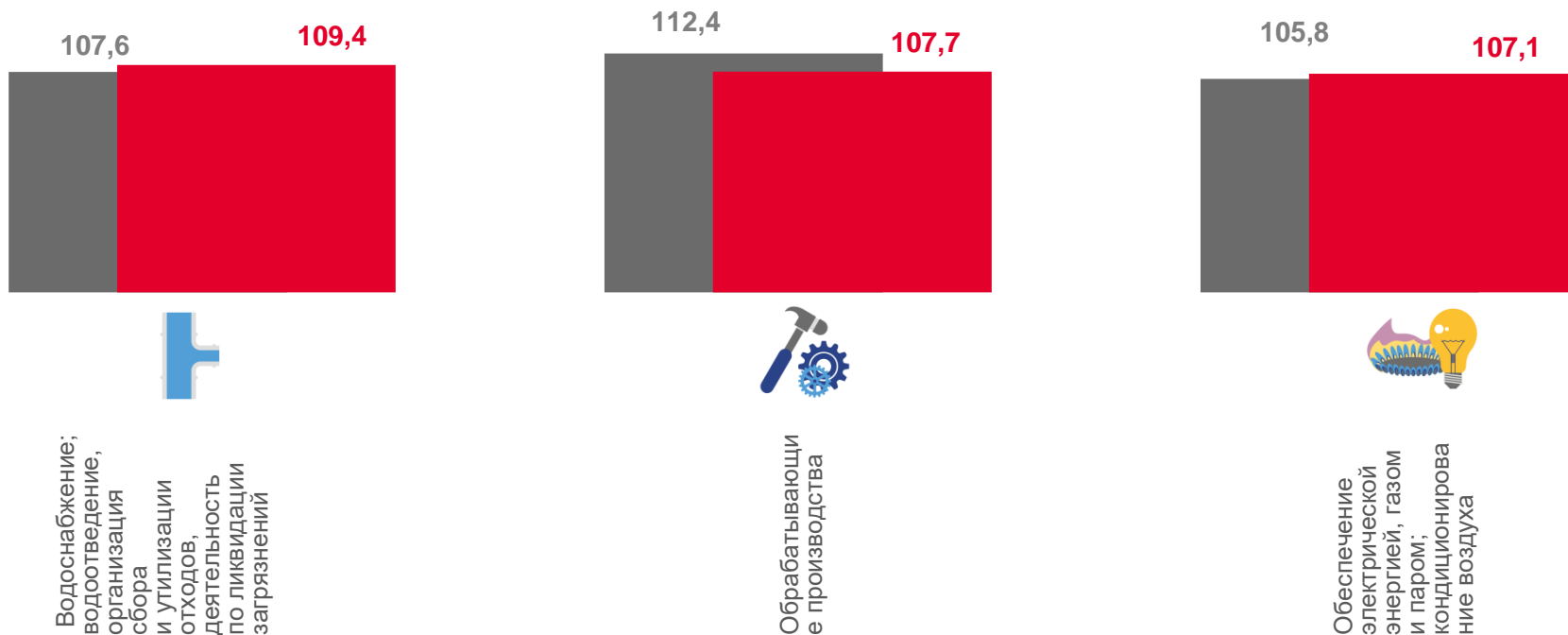
107,7

Обрабатывающие производства



107,1

Обеспечение электрической энергией, газом и паром; кондиционирование воздуха



■ Ноябрь 2022 г. к ноябрю 2021 г.

■ Ноябрь 2023 г. к ноябрю 2022 г.





ИНДЕКСЫ ЦЕН ПРОИЗВОДИТЕЛЕЙ ПРОМЫШЛЕННЫХ ТОВАРОВ


В % К СООТВЕТСТВУЮЩЕМУ ПЕРИОДУ ПРЕДЫДУЩЕГО ГОДА

январь-ноябрь 2023 г.
к январю-ноябрю 2022 г., %



103,5

Индекс цен производителей



110,1

Обеспечение электрической энергией, газом и паром; кондиционирование воздуха



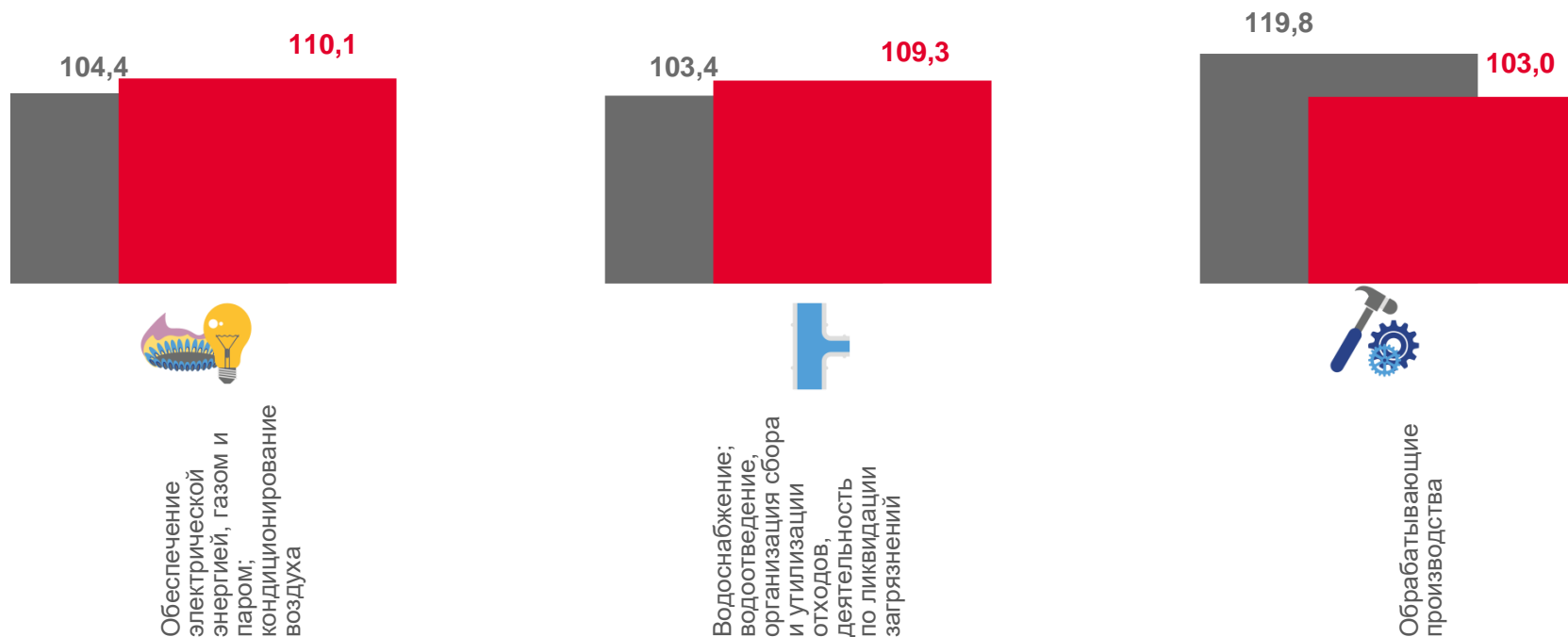
109,3

Водоснабжение; водоотведение, организация сбора и утилизации отходов, деятельность по ликвидации загрязнений



103,0

Обрабатывающие производства



■ Январь-ноябрь 2022 г. к январю-ноябрю 2021 г.

■ Январь-ноябрь 2023 г. к январю-ноябрю 2022 г.



ИНДЕКСЫ ЦЕН ПРОИЗВОДИТЕЛЕЙ СЕЛЬСКОХОЗЯЙСТВЕННОЙ ПРОДУКЦИИ, РЕАЛИЗОВАННОЙ СЕЛЬСКОХОЗЯЙСТВЕННЫМИ ОРГАНИЗАЦИЯМИ

В % К ПРЕДЫДУЩЕМУ МЕСЯЦУ

ноябрь 2023 г. к октябрю 2023 г., %



100,4

Индексы цен производителей сельскохозяйственной продукции, реализованной сельскохозяйственными организациями



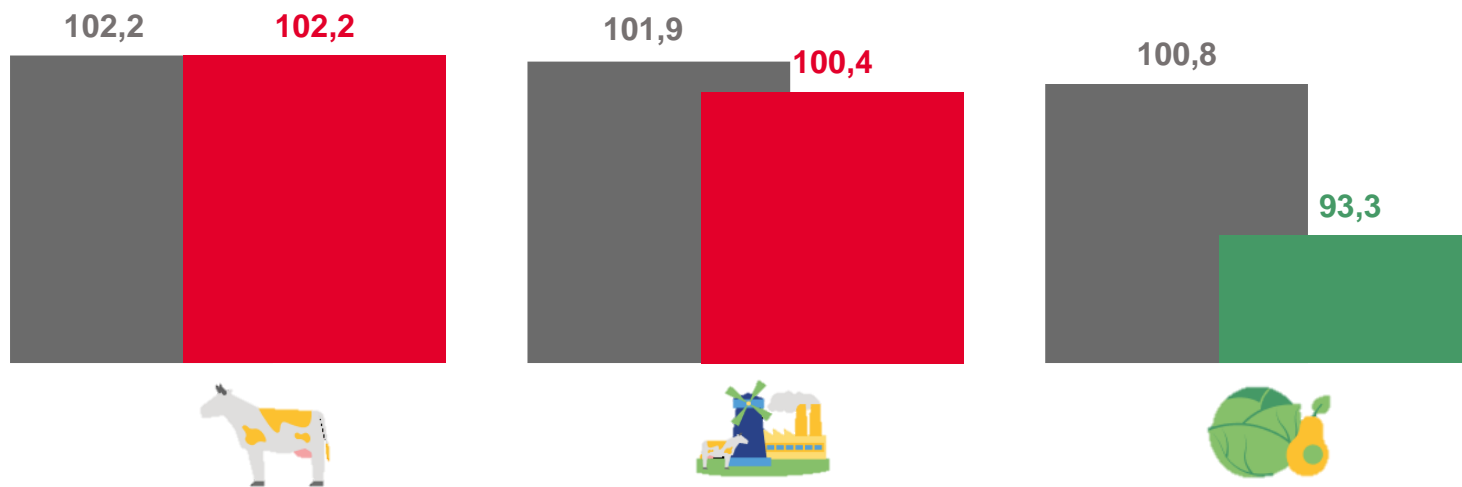
102,2

Животные живые и продукты животного происхождения



93,3

Культуры сельскохозяйственные, продукция овощеводства и садоводства



Животные живые и продукты животного происхождения

Индексы цен производителей сельскохозяйственной продукции, реализованной сельскохозяйственными организациями

Культуры сельскохозяйственные, продукция овощеводства и садоводства

■ Ноябрь 2022 г. к октябрю 2022 г.

■ Ноябрь 2023 г. к октябрю 2023 г.





ИНДЕКСЫ ЦЕН ПРОИЗВОДИТЕЛЕЙ СЕЛЬСКОХОЗЯЙСТВЕННОЙ ПРОДУКЦИИ, РЕАЛИЗОВАННОЙ СЕЛЬСКОХОЗЯЙСТВЕННЫМИ ОРГАНИЗАЦИЯМИ

В % К ДЕКАБРЮ ПРЕДЫДУЩЕГО ГОДА

ноябрь 2023 г. к декабрю 2022 г., %



114,4

Индексы цен производителей сельскохозяйственной продукции, реализованной сельскохозяйственными организациями



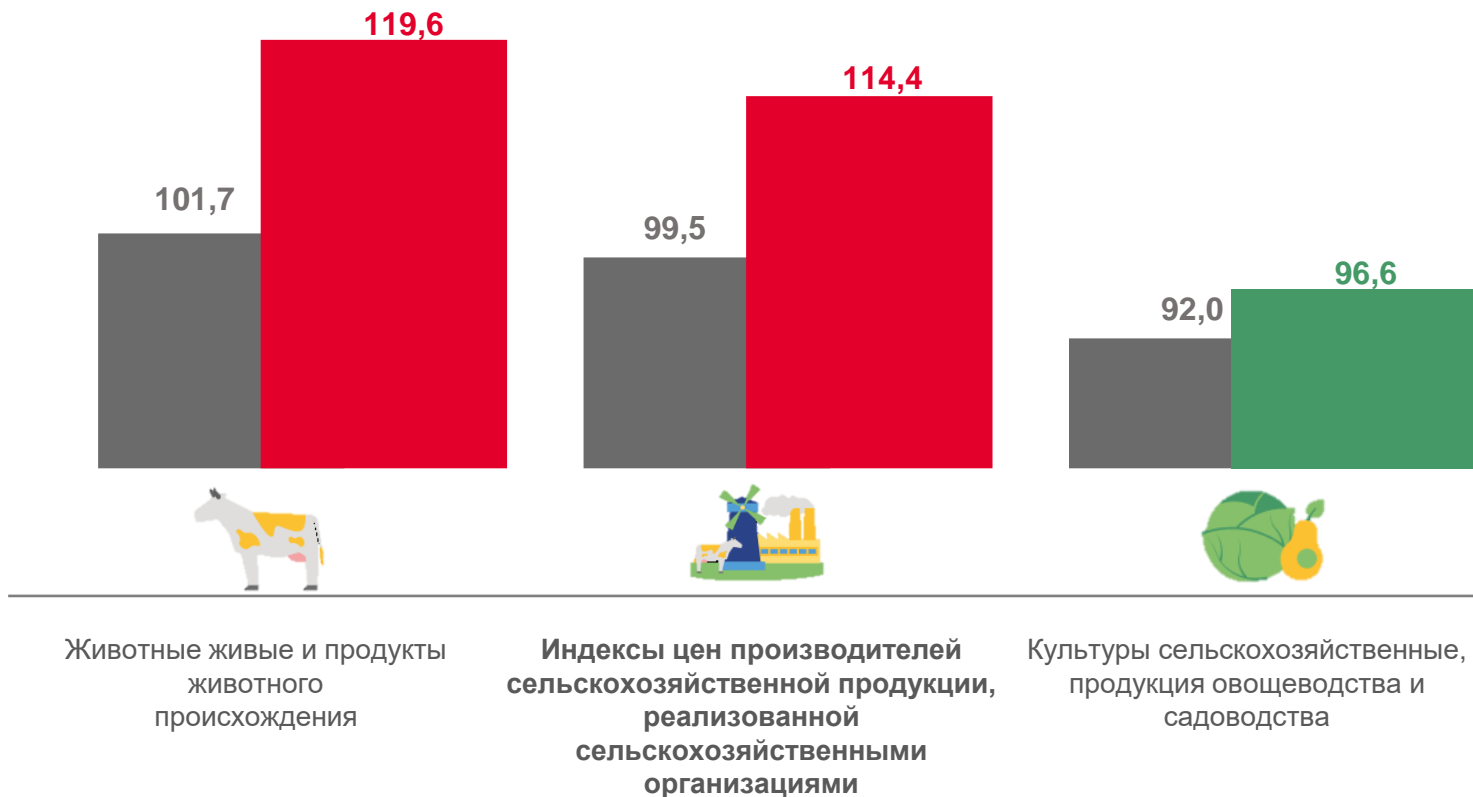
119,6

Животные живые и продукты животного происхождения



96,6

Культуры сельскохозяйственные, продукция овощеводства и садоводства



■ Ноябрь 2022 г. к декабрю 2021 г.

■ Ноябрь 2023 г. к декабрю 2022 г.





ИНДЕКСЫ ЦЕН ПРОИЗВОДИТЕЛЕЙ СЕЛЬСКОХОЗЯЙСТВЕННОЙ ПРОДУКЦИИ, РЕАЛИЗОВАННОЙ СЕЛЬСКОХОЗЯЙСТВЕННЫМИ ОРГАНИЗАЦИЯМИ

В % К СООТВЕТСТВУЮЩЕМУ МЕСЯЦУ ПРЕДЫДУЩЕГО ГОДА

ноябрь 2023 г. к ноябрю 2022 г., %



119,6

Индексы цен производителей сельскохозяйственной продукции, реализованной сельскохозяйственными организациями



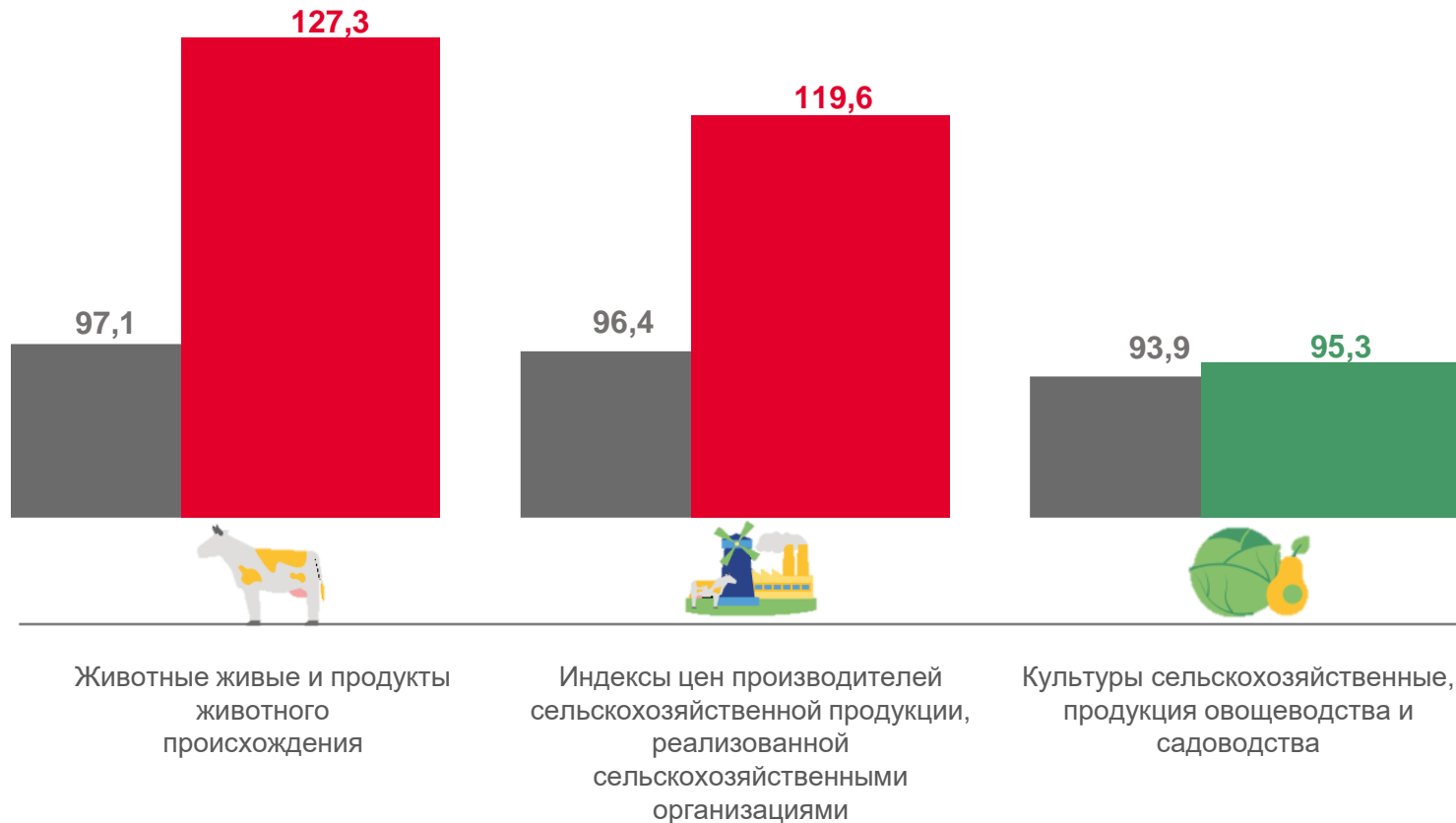
127,3

Животные живые и продукты животного происхождения



95,3

Культуры сельскохозяйственные, продукция овощеводства и садоводства



■ Ноябрь 2022 г. к ноябрю 2021 г.

■ Ноябрь 2023 г. к ноябрю 2022 г.





ИНДЕКСЫ ЦЕН ПРОИЗВОДИТЕЛЕЙ СЕЛЬСКОХОЗЯЙСТВЕННОЙ ПРОДУКЦИИ, РЕАЛИЗОВАННОЙ СЕЛЬСКОХОЗЯЙСТВЕННЫМИ ОРГАНИЗАЦИЯМИ

В % К СООТВЕТСТВУЮЩЕМУ ПЕРИОДУ ПРЕДЫДУЩЕГО ГОДА

январь-ноябрь 2023 г.
к январю-ноябрю 2022 г., %



107,5

Индексы цен производителей сельскохозяйственной продукции, реализованной сельскохозяйственными организациями



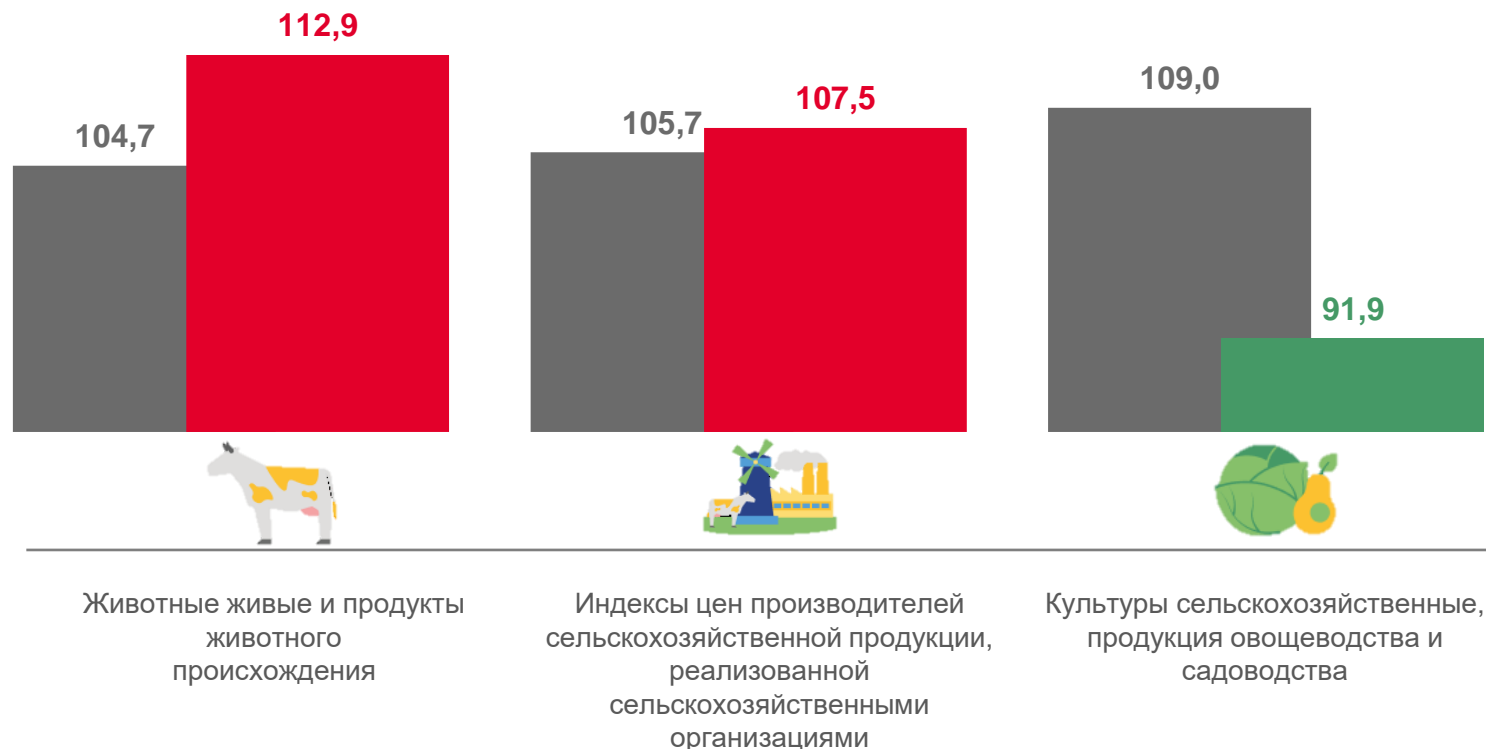
112,9

Животные живые и продукты животного происхождения



91,9

Культуры сельскохозяйственные, продукция овощеводства и садоводства



■ Январь-ноябрь 2022 г. к январю-ноябрю 2021 г. ■ Январь-ноябрь 2023 г. к январю-ноябрю 2022 г.

