



ФЕДЕРАЛЬНАЯ СЛУЖБА  
ГОСУДАРСТВЕННОЙ СТАТИСТИКИ

# Индекс цен производителей промышленных товаров и сельскохозяйственной продукции



октябрь 2023 года



ФЕДЕРАЛЬНАЯ СЛУЖБА  
ГОСУДАРСТВЕННОЙ СТАТИСТИКИ

# Индекс цен производителей промышленных товаров и сельскохозяйственной продукции

Брянская область

октябрь 2023 года

- 01** Индексы цен производителей промышленных товаров, сельскохозяйственной продукции и потребительских цен
- 02** Индексы цен производителей по отдельным видам экономической деятельности
- 03** Индексы цен производителей сельскохозяйственной продукции, реализованной сельскохозяйственными организациями

\* Ежемесячные данные оперативной статистики



# 01 ИНДЕКСЫ ЦЕН ПРОИЗВОДИТЕЛЕЙ ПРОМЫШЛЕННЫХ ТОВАРОВ, СЕЛЬСКОХОЗЯЙСТВЕННОЙ ПРОДУКЦИИ И ПОТРЕБИТЕЛЬСКИХ ЦЕН

В % К ПРЕДЫДУЩЕМУ МЕСЯЦУ

октябрь к сентябрю 2023 г.



**101,5%**

Индекс цен производителей



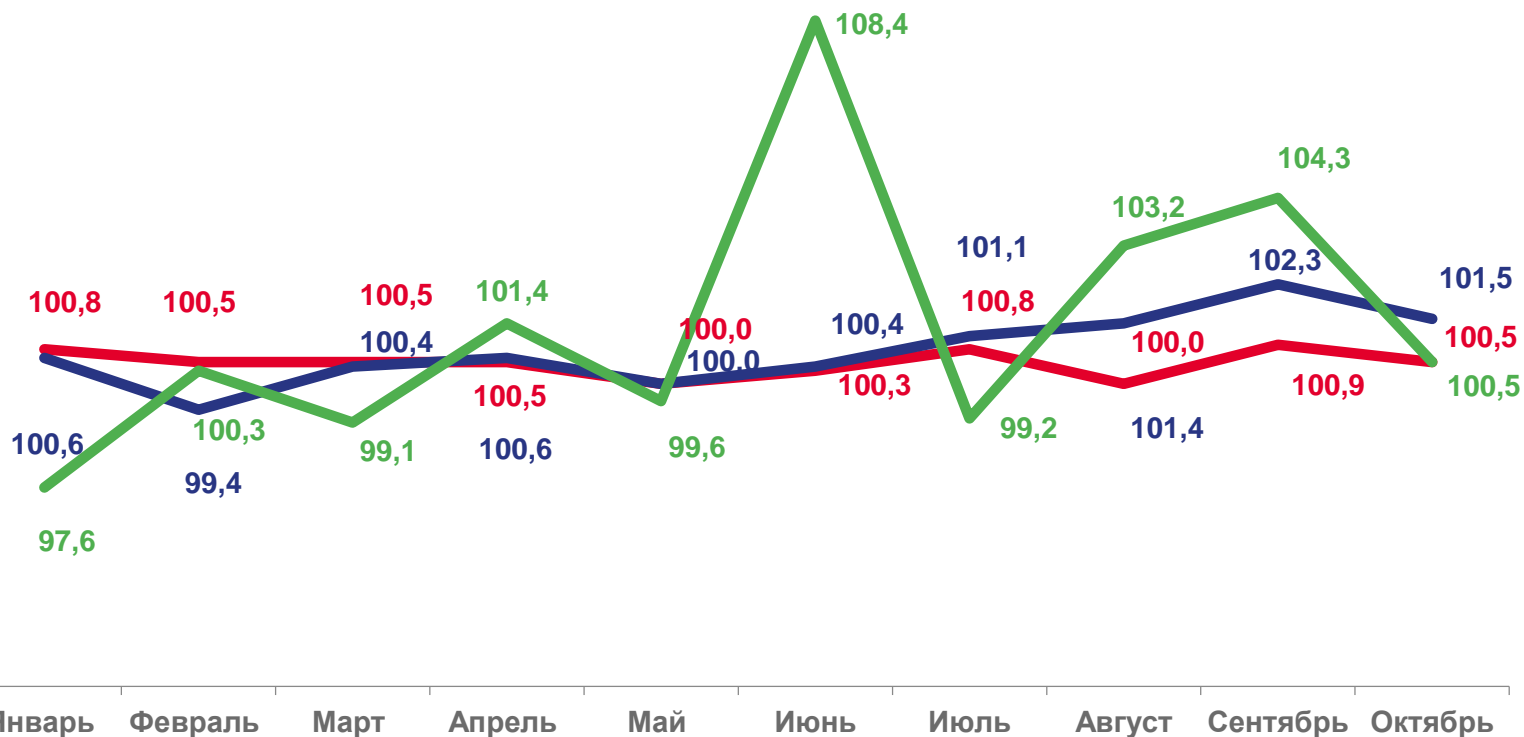
**100,5%**

Индекс цен производителей сельскохозяйственной продукции



**100,5%**

Индекс потребительских цен



Цены производителей промышленных товаров



Потребительские цены на товары и услуги



Индекс цен производителей сельскохозяйственной продукции



# ИНДЕКСЫ ЦЕН ПРОИЗВОДИТЕЛЕЙ ПРОМЫШЛЕННЫХ ТОВАРОВ, СЕЛЬСКОХОЗЯЙСТВЕННОЙ ПРОДУКЦИИ И ПОТРЕБИТЕЛЬСКИХ ЦЕН

В % К ДЕКАБРЮ ПРЕДЫДУЩЕГО ГОДА

октябрь 2023 г. к декабрю 2022 г.



**107,3%**

Индекс цен производителей



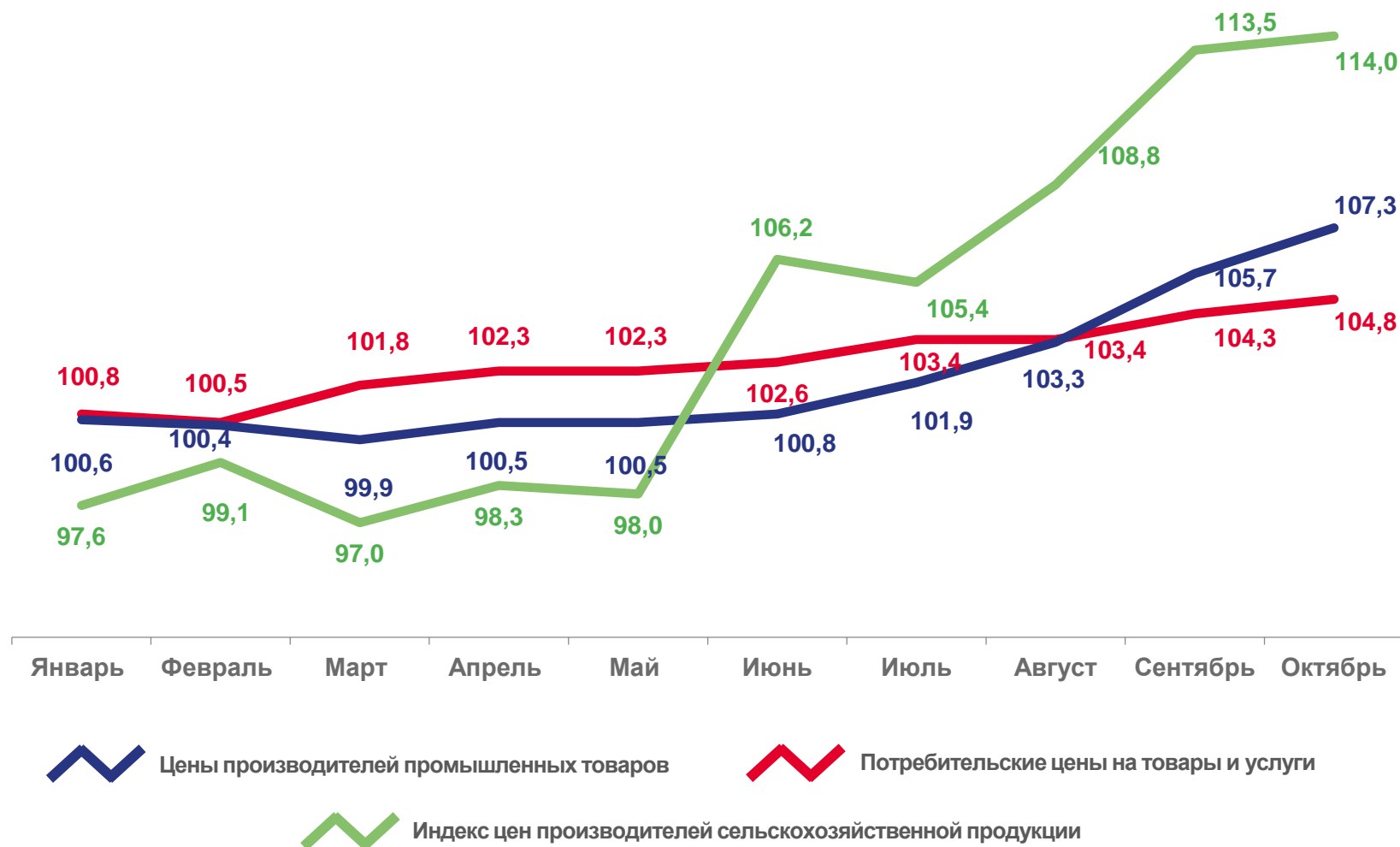
**114,0%**

Индекс цен производителей сельскохозяйственной продукции



**104,8%**

Индекс потребительских цен



# 02 ИНДЕКСЫ ЦЕН ПРОИЗВОДИТЕЛЕЙ ПРОМЫШЛЕННЫХ ТОВАРОВ

В % К ПРЕДЫДУЩЕМУ МЕСЯЦУ

октябрь к сентябрю 2023 г., %




101,5

Индекс цен производителей



101,6

Обрабатывающие производства



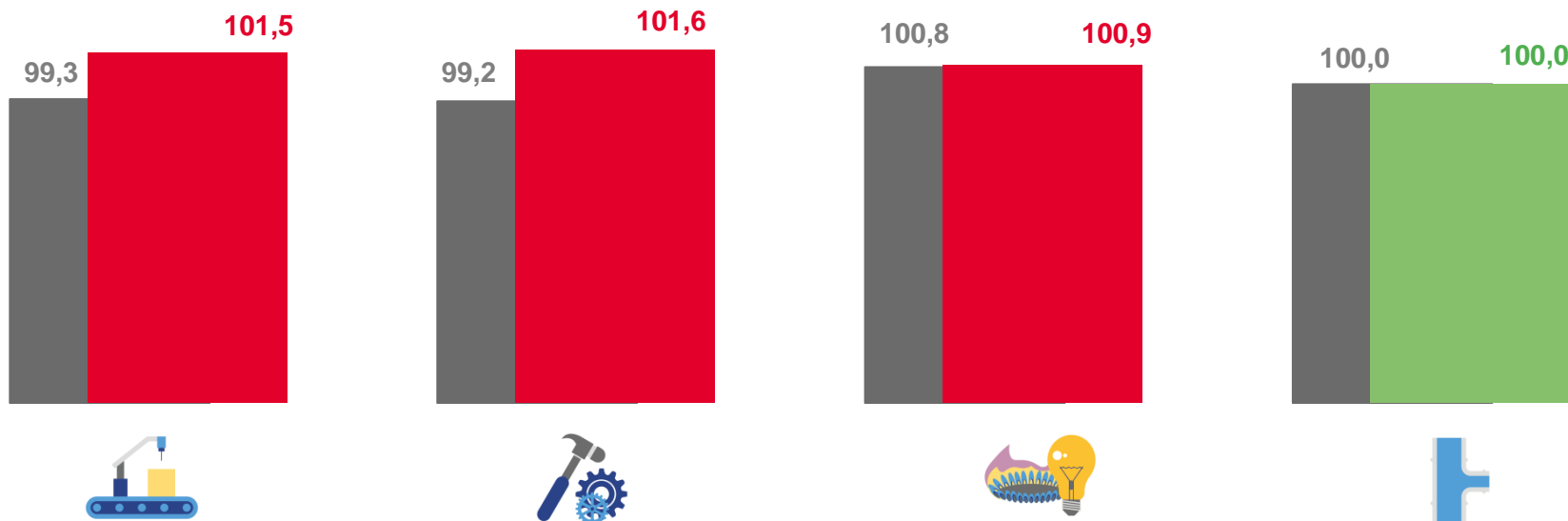
100,9

Обеспечение электрической энергией, газом и паром; кондиционирование воздуха



100,0

Водоснабжение; водоотведение, организация сбора и утилизации отходов, деятельность по ликвидации загрязнений



Индекс цен производителей промышленных товаров

Обрабатывающие производства

Обеспечение электрической энергией, газом и паром; кондиционирование воздуха

Водоснабжение; водоотведение, организация сбора и утилизации отходов, деятельность по ликвидации загрязнений

■ Октябрь 2022 к сентябрю 2022 г.

■ Октябрь 2023 к сентябрю 2023 г.





# ИНДЕКСЫ ЦЕН ПРОИЗВОДИТЕЛЕЙ ПРОМЫШЛЕННЫХ ТОВАРОВ

В % К ДЕКАБРЮ ПРЕДЫДУЩЕГО ГОДА

октябрь 2023 г. к декабрю 2022 г., %




107,3

Индекс цен производителей



107,2

Обрабатывающие производства



107,8

Обеспечение электрической энергией, газом и паром; кондиционирование воздуха



107,7

Водоснабжение; водоотведение, организация сбора и утилизации отходов, деятельность по ликвидации загрязнений

111,3

107,3

111,6

107,2

106,6

107,8

107,5

107,7




Индекс цен производителей промышленных товаров



Добыча полезных ископаемых



Обрабатывающие производства



Обеспечение электрической энергией, газом и паром; кондиционирование воздуха



Водоснабжение; водоотведение, организация сбора и утилизации отходов, деятельность по ликвидации загрязнений

■ Октябрь 2022 г. к декабрю 2021 г.

■ Октябрь 2023 г. к декабрю 2022 г.





# ИНДЕКСЫ ЦЕН ПРОИЗВОДИТЕЛЕЙ ПРОМЫШЛЕННЫХ ТОВАРОВ

В % К СООТВЕТСТВУЮЩЕМУ МЕСЯЦУ ПРЕДЫДУЩЕГО ГОДА

октябрь 2023 г. к октябрю 2022 г., %



106,4

Индекс цен производителей



106,2

Обрабатывающие производства



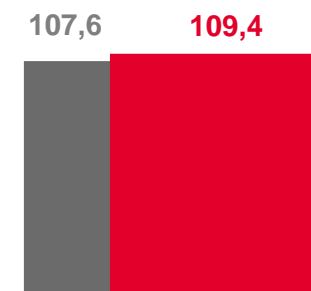
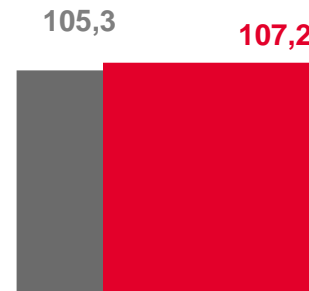
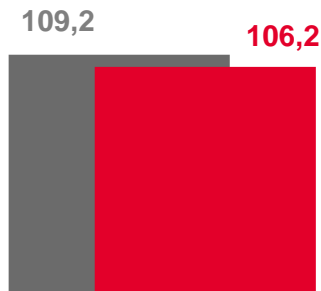
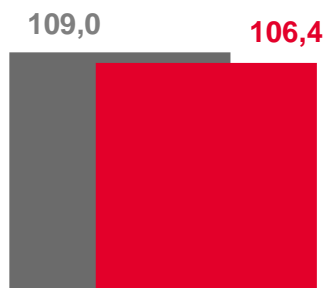
107,2

Обеспечение электрической энергией, газом и паром; кондиционирование воздуха



109,4

Водоснабжение; водоотведение, организация сбора и утилизации отходов, деятельность по ликвидации загрязнений



Индекс цен производителей промышленных товаров

Обрабатывающие производства

Обеспечение электрической энергией, газом и паром; кондиционирование воздуха

Водоснабжение; водоотведение, организация сбора и утилизации отходов, деятельность по ликвидации загрязнений

■ Октябрь 2022 г. к октябрю 2021 г.

■ Октябрь 2023 г. к октябрю 2022 г.







# ИНДЕКСЫ ЦЕН ПРОИЗВОДИТЕЛЕЙ ПРОМЫШЛЕННЫХ ТОВАРОВ

В % К СООТВЕТСТВУЮЩЕМУ ПЕРИОДУ ПРЕДЫДУЩЕГО ГОДА

январь-октябрь 2023 г.  
к январю-октябрю 2022 г., %



103,1

Индекс цен производителей



102,5

Обрабатывающие производства



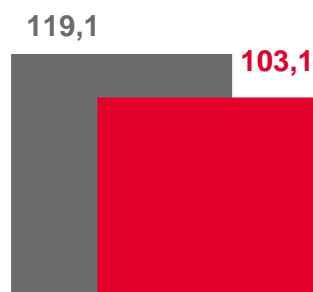
110,4

Обеспечение электрической энергией,  
газом и паром; кондиционирование воздуха

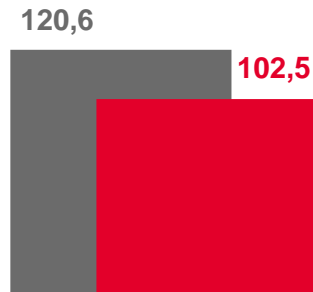


109,3

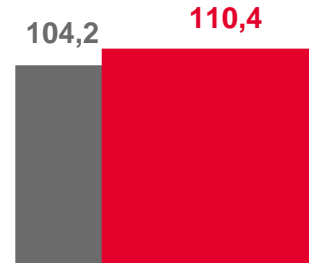
Водоснабжение; водоотведение,  
организация сбора и утилизации отходов,  
деятельность по ликвидации загрязнений



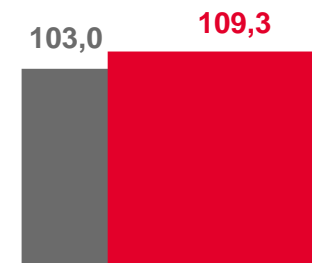
Индекс цен  
производителей  
промышленных  
товаров



Обрабатывающие  
производства



Обеспечение  
электрической  
энергией, газом и  
паром;  
кондиционирование  
воздуха



Водоснабжение;  
водоотведение,  
организация сбора  
и утилизации отходов,  
деятельность  
по ликвидации  
загрязнений

■ Январь-октябрь 2022 г. к январю-октябрю 2021 г.

■ Январь-октябрь 2023 г. к январю-октябрю 2022 г.





# 03 ИНДЕКСЫ ЦЕН ПРОИЗВОДИТЕЛЕЙ СЕЛЬСКОХОЗЯЙСТВЕННОЙ ПРОДУКЦИИ, РЕАЛИЗОВАННОЙ СЕЛЬСКОХОЗЯЙСТВЕННЫМИ ОРГАНИЗАЦИЯМИ

В % К ПРЕДЫДУЩЕМУ МЕСЯЦУ

октябрь 2023 г. к сентябрю 2023 г., %



100,5

Индексы цен производителей сельскохозяйственной продукции, реализованной сельскохозяйственными организациями



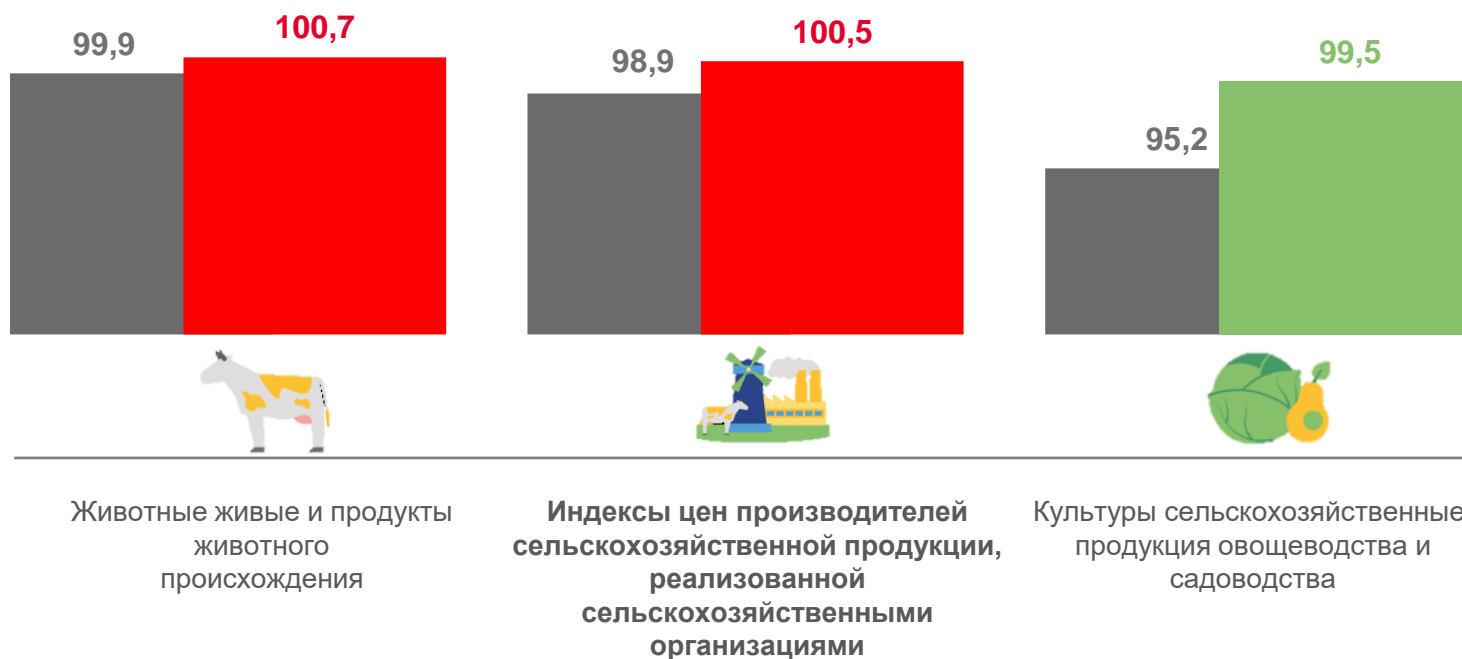
99,5

Культуры сельскохозяйственные, продукция овощеводства и садоводства



100,7

Животные живые и продукты животного происхождения



■ Октябрь 2022 г. к сентябрю 2022 г.

■ Октябрь 2023 г. к сентябрю 2023 г.





# ИНДЕКСЫ ЦЕН ПРОИЗВОДИТЕЛЕЙ СЕЛЬСКОХОЗЯЙСТВЕННОЙ ПРОДУКЦИИ, РЕАЛИЗОВАННОЙ СЕЛЬСКОХОЗЯЙСТВЕННЫМИ ОРГАНИЗАЦИЯМИ

В % К ДЕКАБРЮ ПРЕДЫДУЩЕГО ГОДА

октябрь 2023 г. к декабрю 2022 г., %



114,0

Индексы цен производителей сельскохозяйственной продукции, реализованной сельскохозяйственными организациями



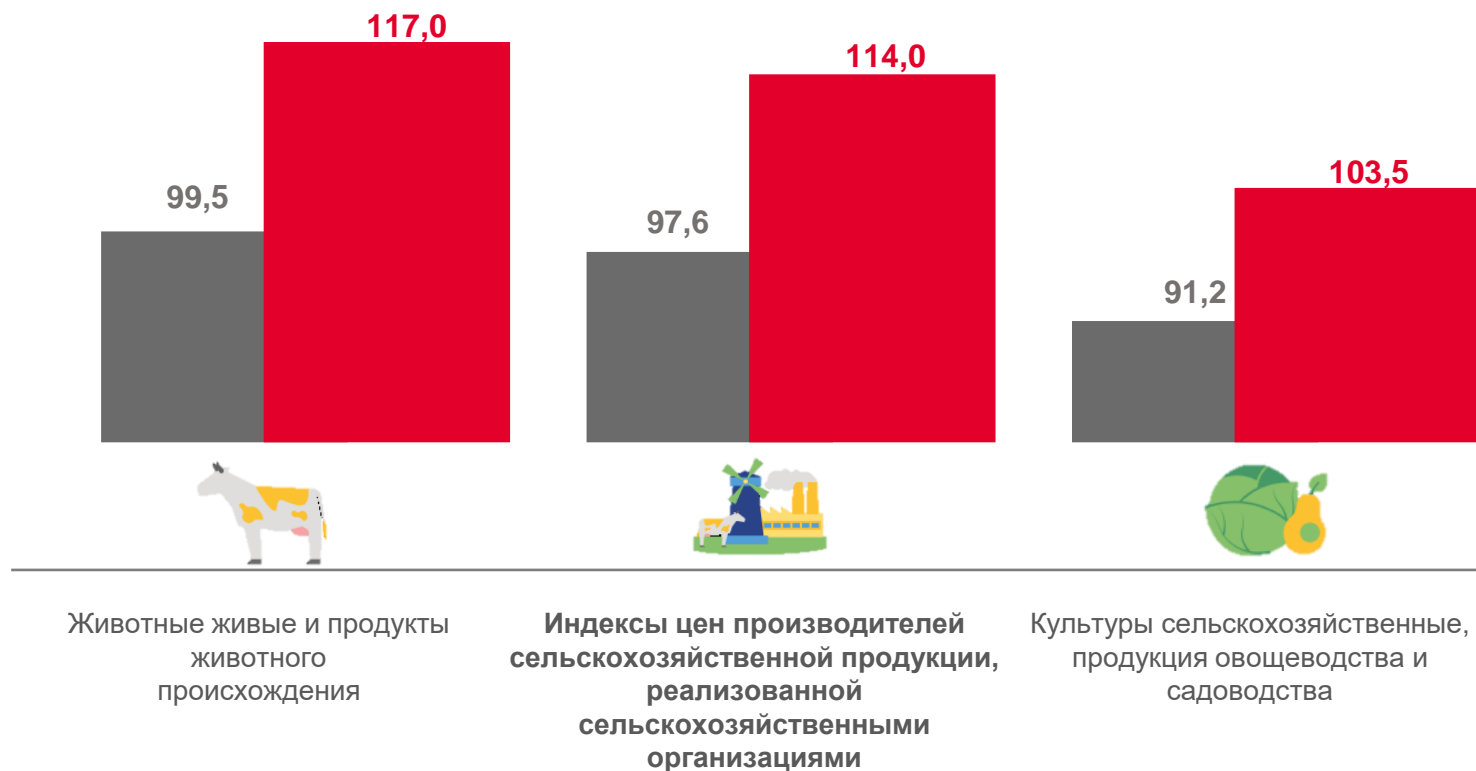
103,5

Культуры сельскохозяйственные, продукция овощеводства и садоводства



117,0

Животные живые и продукты животного происхождения



■ Октябрь 2022 г. к декабрю 2021 г.

■ Октябрь 2023 г. к декабрю 2022 г.





# ИНДЕКСЫ ЦЕН ПРОИЗВОДИТЕЛЕЙ СЕЛЬСКОХОЗЯЙСТВЕННОЙ ПРОДУКЦИИ, РЕАЛИЗОВАННОЙ СЕЛЬСКОХОЗЯЙСТВЕННЫМИ ОРГАНИЗАЦИЯМИ

В % К СООТВЕТСТВУЮЩЕМУ МЕСЯЦУ ПРЕДЫДУЩЕГО ГОДА

октябрь 2023 г. к октябрю 2022 г., %



119,5

Индексы цен производителей сельскохозяйственной продукции, реализованной сельскохозяйственными организациями



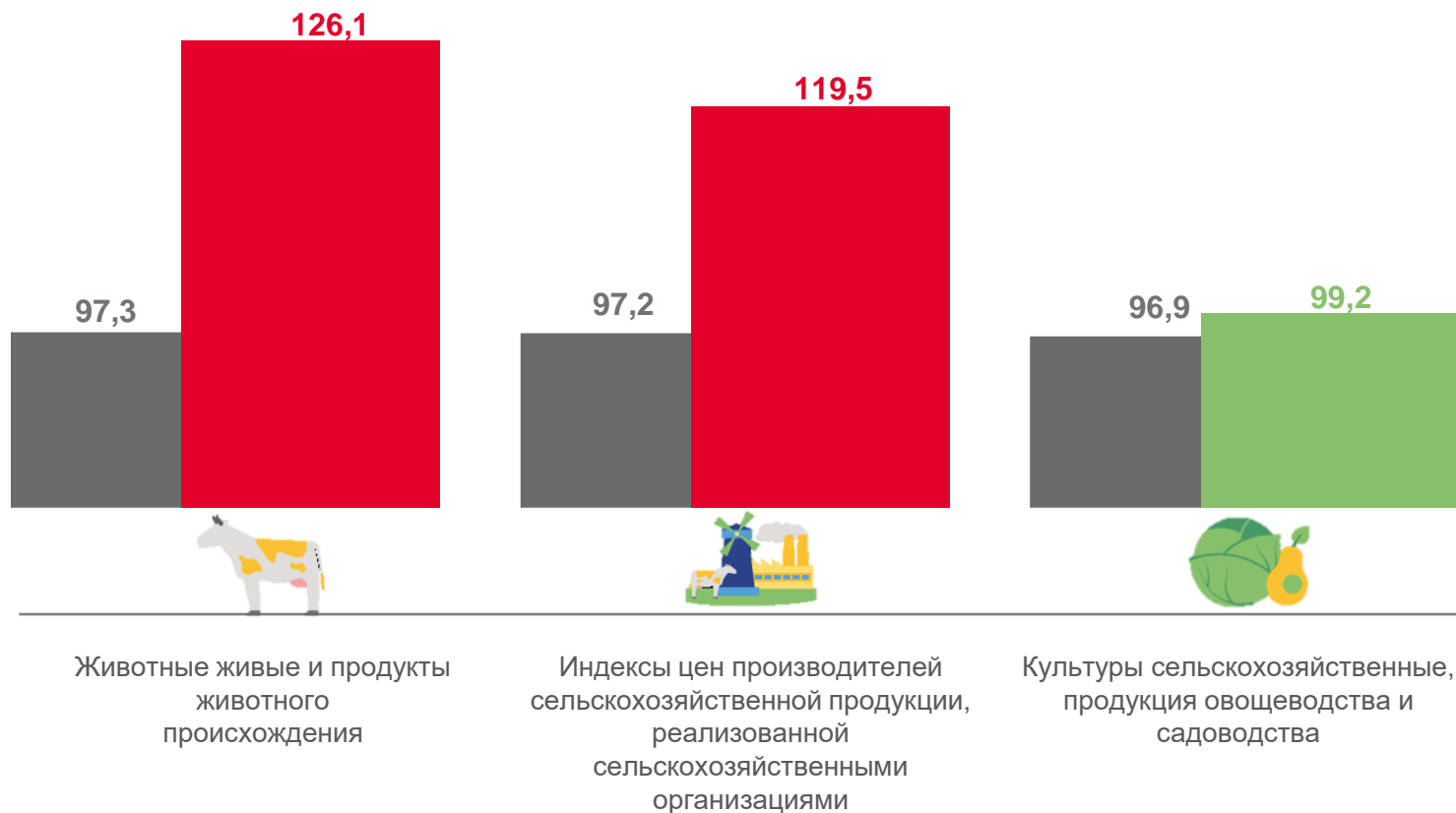
99,2

Культуры сельскохозяйственные, продукция овощеводства и садоводства



126,1

Животные живые и продукты животного происхождения



■ Октябрь 2022 г. к октябрю 2021 г.

■ Октябрь 2023 г. к октябрю 2022 г.





# ИНДЕКСЫ ЦЕН ПРОИЗВОДИТЕЛЕЙ СЕЛЬСКОХОЗЯЙСТВЕННОЙ ПРОДУКЦИИ, РЕАЛИЗОВАННОЙ СЕЛЬСКОХОЗЯЙСТВЕННЫМИ ОРГАНИЗАЦИЯМИ

В % К СООТВЕТСТВУЮЩЕМУ ПЕРИОДУ ПРЕДЫДУЩЕГО ГОДА

январь-октябрь 2023 г.  
к январю-октябрю 2022 г., %



106,3

Индексы цен производителей сельскохозяйственной продукции, реализованной сельскохозяйственными организациями



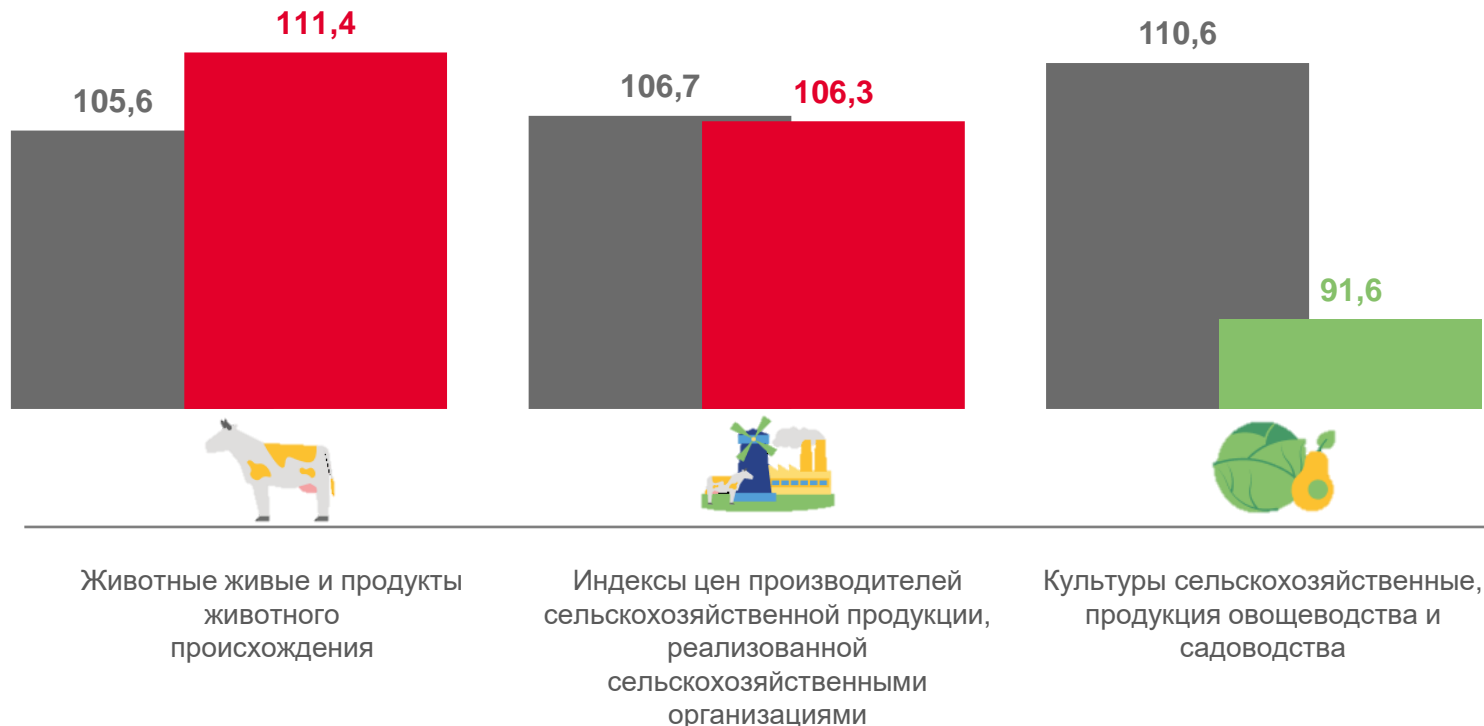
91,6

Культуры сельскохозяйственные, продукция овощеводства и садоводства



111,4

Животные живые и продукты животного происхождения



■ Январь-октябрь 2022 г. к январю-октябрю 2021 г. ■ Январь-октябрь 2023 г. к январю-октябрю 2022 г.



# ОТВЕТСТВЕННЫЕ

## Территориальный орган Федеральной службы государственной статистики по Брянской области

### Отдел статистики цен и финансов

Куприна Елена Сергеевна тел. 8(4832) 67-12-16

Попов Андрей Валериевич тел. 8(4832) 67-13-62

Марусова Любовь Владимировна тел. 8(4832) 67-12-96

