



ФЕДЕРАЛЬНАЯ СЛУЖБА
ГОСУДАРСТВЕННОЙ СТАТИСТИКИ

Основные экономические и социальные показатели Брянской области



за январь-апрель 2023 года



ФЕДЕРАЛЬНАЯ СЛУЖБА
ГОСУДАРСТВЕННОЙ СТАТИСТИКИ

Основные экономические и социальные показатели

Брянской области

за январь-апрель 2023 года

- 01 ПРОИЗВОДСТВО ТОВАРОВ И УСЛУГ
- 02 ЦЕНЫ
- 03 РЫНОК ТОВАРОВ И УСЛУГ
- 04 ФИНАНСОВАЯ ДЕЯТЕЛЬНОСТЬ
- 05 СОЦИАЛЬНЫЕ ПОКАЗАТЕЛИ
- 06 ДЕМОГРАФИЧЕСКИЕ ПОКАЗАТЕЛИ



ПРОИЗВОДСТВО ТОВАРОВ И УСЛУГ

(ЯНВАРЬ-АПРЕЛЬ 2023 ГОДА В % К ЯНВАРЮ-АПРЕЛЮ 2022 ГОДА)

		Брянская область	ЦФО
	Индекс промышленного производства	97,4 ↓ 2,6	↑ 5,8
	Добыча полезных ископаемых	98,3 ↓ 1,7	↓ 3,7
	Обработывающие производства	97,9 ↓ 2,1	↑ 7,2
	Обеспечение электрической энергией, газом и паром; кондиционирование воздуха	96,5 ↓ 3,5	↑ 1,0
	Водоснабжение, водоотведение, организация сбора и утилизации отходов, деятельность по ликвидации загрязнений	83,8 ↓ 16,2	↓ 8,2

ПРОИЗВОДСТВО ТОВАРОВ И УСЛУГ

(ЯНВАРЬ-АПРЕЛЬ 2023 ГОДА)

Брянская область

ЦФО



Объем отгруженных товаров собственного производства, выполненных работ и услуг по видам деятельности



Добыча полезных ископаемых

42,8 млн руб.



Обработывающие производства

127 992,4 млн руб.



Обеспечение электрической энергией, газом и паром; кондиционирование воздуха

8 528,3 млн руб.



Водоснабжение, водоотведение, организация сбора и утилизации отходов, деятельность по ликвидации загрязнений

3 265,7 млн руб.




ПРОИЗВОДСТВО ТОВАРОВ И УСЛУГ

(ЯНВАРЬ-АПРЕЛЬ 2023 ГОДА)

Производство основных видов продукции животноводства в сельскохозяйственных организациях

Брянская область

ЦФО



Скот и птица на убой
(в живом весе)

212,0 тысяч тонн

26,3

6,2



Молоко

78,5 тысяч тонн

8,4

6,1

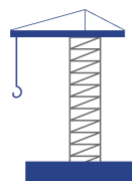


ПРОИЗВОДСТВО ТОВАРОВ И УСЛУГ

(ЯНВАРЬ-АПРЕЛЬ 2023 ГОДА)


Брянская область

ЦФО



Объем работ, выполненных по виду деятельности "Строительство"

7 874,2 млн руб.



Ввод в действие жилых домов за счет всех источников финансирования с учетом жилых домов на участках для ведения садоводства

262,5 тысяч квадратных метров общей площади








Инвестиции в основной капитал (январь-декабрь 2022 года)

9 419,3 млн руб.



ЦЕНЫ

(АПРЕЛЬ 2023 ГОДА К ДЕКАБРЮ 2022 ГОДА)

	Брянская область	ЦФО
 <p>Индекс потребительских цен</p>	102,3%	2,3
 <p>Индексы цен (тарифов) производителей промышленных товаров</p>	100,4%	0,4
 <p>Индексы цен (тарифов) производителей на реализованную сельскохозяйственную продукцию</p>	98,3%	0,5
 <p>Сводный индекс цен на продукцию (затраты, услуги) инвестиционного назначения</p>	102,4%	3,0
 <p>Индексы цен (тарифов) на грузовые перевозки</p>	106,0%	2,1

РЫНОК ТОВАРОВ И УСЛУГ

(ЗА ЯНВАРЬ-АПРЕЛЬ 2023 ГОДА)



ФИНАНСОВАЯ ДЕЯТЕЛЬНОСТЬ ОРГАНИЗАЦИЙ

(ЯНВАРЬ-МАРТ 2023 ГОДА)



Финансовые результаты деятельности организаций

Брянская область

ЦФО

+



Сальдированный финансовый результат (прибыль минус убыток)

13 236 млн руб.

83,9

23,1



Сумма прибыли

15 878 млн руб.

Доля прибыльных организаций в общем числе организаций

63,0%

68,5%



Сумма убытка, млн рублей

2 642 млн руб.

Доля убыточных организаций в общем числе организаций

37,0%

31,5%



ФИНАНСОВАЯ ДЕЯТЕЛЬНОСТЬ ОРГАНИЗАЦИЙ

(МАРТ 2023 ГОДА)



Состояние платежей и расчетов в организациях

(на конец марта 2023 года)

Брянская область

ЦФО

Кредиторская задолженность

215 700 млн руб.




Просроченная кредиторская задолженность в % к общей кредиторской задолженности

4,4%

3,6%

Дебиторская задолженность

147 722 млн руб.



Просроченная дебиторская задолженность в % к общей дебиторской задолженности

5,1%

4,3%



СОЦИАЛЬНЫЕ ПОКАЗАТЕЛИ



Брянская область

ЦФО



Среднемесячная номинальная начисленная
заработная плата одного работника
(январь-март 2023 года)

43 067,5 рублей



ПО ДАННЫМ ВЫБОРОЧНЫХ ОБСЛЕДОВАНИЙ РАБОЧЕЙ СИЛЫ
(за январь 2023 г.- март 2023 г. (в среднем за период))



Уровень занятости, в %

57,0

62,0



Уровень безработицы, в %

2,7

2,8



ДЕМОГРАФИЧЕСКИЕ ПОКАЗАТЕЛИ

(ЯНВАРЬ-МАРТ 2023 ГОДА)

Брянская область

ЦФО

	Родившиеся, человек	1 988	78 125
	Умершие, человек	4 362	123 725
	Естественный прирост (+), убыль (-), человек	-2 374	-45 600
	Число браков	966	41392
	Число разводов	1 267	39 914

