



ФЕДЕРАЛЬНАЯ СЛУЖБА  
ГОСУДАРСТВЕННОЙ СТАТИСТИКИ

# Внесение удобрений в сельскохозяйственных организациях Брянской области



за 2022 год



ФЕДЕРАЛЬНАЯ СЛУЖБА  
ГОСУДАРСТВЕННОЙ СТАТИСТИКИ

# Внесение удобрений в сельскохозяйственных организациях

Брянская область

за 2022 год

- 01 ВНЕСЕНИЕ УДОБРЕНИЙ ЗА 2022 ГОД
- 02 УДЕЛЬНЫЙ ВЕС ПЛОЩАДИ, УДОБРЕННОЙ МИНЕРАЛЬНЫМИ УДОБРЕНИЯМИ
- 03 ВНЕСЕНО МИНЕРАЛЬНЫХ УДОБРЕНИЙ НА 1 ГА ПОСЕВА
- 04 ВНЕСЕНО МИНЕРАЛЬНЫХ УДОБРЕНИЙ НА 1 ГА ПОСЕВА ЗЕРНОВЫХ И ЗЕРНОБОБОВЫХ КУЛЬТУР (БЕЗ КУКУРУЗЫ)
- 05 ВНЕСЕНО МИНЕРАЛЬНЫХ УДОБРЕНИЙ НА 1 ГА ПОСЕВА КАРТОФЕЛЯ
- 06 ВНЕСЕНО МИНЕРАЛЬНЫХ УДОБРЕНИЙ НА 1 ГА ПОСЕВА ОВОЩЕБАХЧЕВЫХ КУЛЬТУР
- 07 ВНЕСЕНО ОРГАНИЧЕСКИХ УДОБРЕНИЙ НА 1 ГА ПОСЕВА
- 08 УДЕЛЬНЫЙ ВЕС ПЛОЩАДИ, УДОБРЕННОЙ ОРГАНИЧЕСКИМИ УДОБРЕНИЯМИ
- 09 ВНЕСЕНО ОРГАНИЧЕСКИХ УДОБРЕНИЙ НА 1 ГА ПОСЕВА ЗЕРНОВЫХ И ЗЕРНОБОБОВЫХ КУЛЬТУР (БЕЗ КУКУРУЗЫ)
- 10 ВНЕСЕНО ОРГАНИЧЕСКИХ УДОБРЕНИЙ НА 1 ГА ПОСЕВА КАРТОФЕЛЯ
- 11 ПРОВЕДЕНИЕ РАБОТ ПО ХИМИЧЕСКОЙ МЕЛИОРАЦИИ ЗЕМЕЛЬ





# ВНЕСЕНИЕ УДОБРЕНИЙ ЗА 2022 ГОД

Внесение удобрений на 1 га посева сельскохозяйственных культур

Минеральных удобрений  
(в пересчете на 100% питательных веществ)

151 кг



Органических удобрений

2,4 т

Внесение минеральных и органических удобрений в расчете на 1 га посева сельскохозяйственных культур, в процентах  
2015=100





# УДЕЛЬНЫЙ ВЕС ПЛОЩАДИ, УДОБРЕННОЙ МИНЕРАЛЬНЫМИ УДОБРЕНИЯМИ, ВО ВСЕЙ ПОСЕВНОЙ ПЛОЩАДИ

в процентах

Площадь, удобренная минеральными удобрениями, в % к общей посевной площади



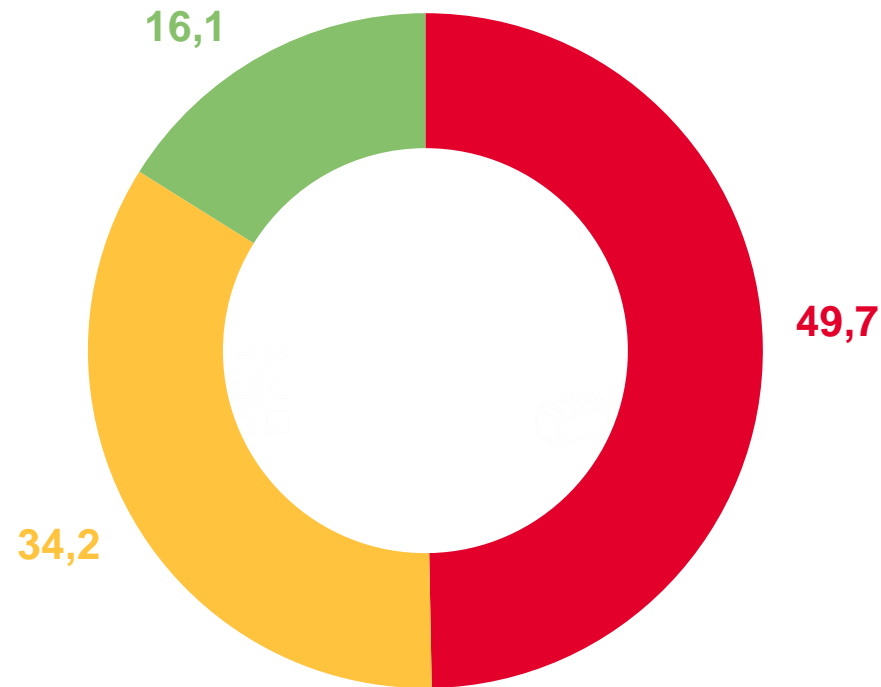
**60,0%**

В 2022 году

**65,9%**

В процентах к предыдущему году

Структура внесения минеральных удобрений под урожай 2022 года в пересчете на 100% питательных веществ



- Азотные
- Калийные
- Фосфорные (включая фосфоритную муку)





# ВНЕСЕНО МИНЕРАЛЬНЫХ УДОБРЕНИЙ НА 1 ГА ПОСЕВА

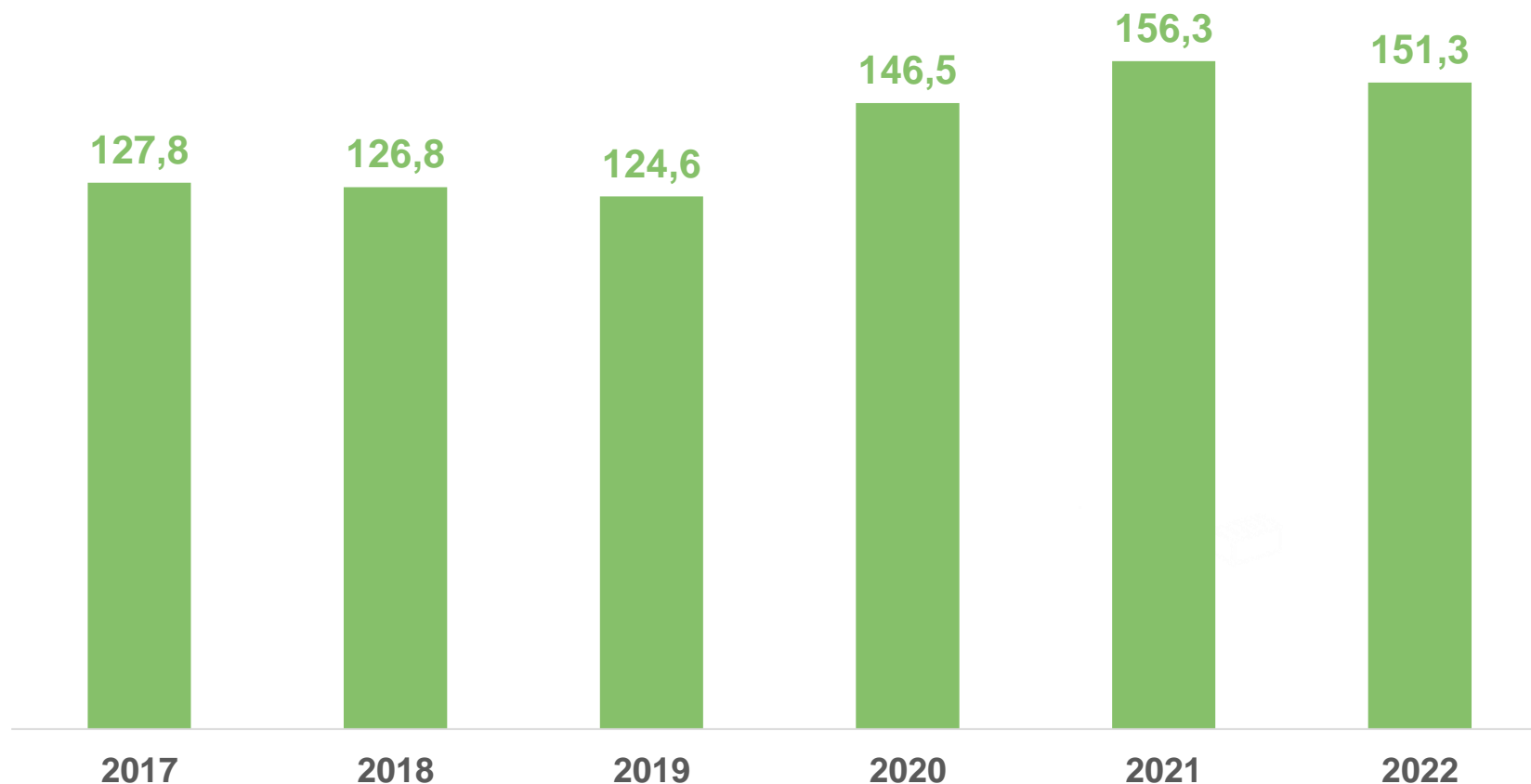
килограммов

**151,3 кг**

Внесено удобрений на 1 га посева  
в 2022 году

**96,8%**

В процентах к предыдущему году





# ВНЕСЕНО МИНЕРАЛЬНЫХ УДОБРЕНИЙ НА 1 ГА ПОСЕВА ЗЕРНОВЫХ И ЗЕРНОБОБОВЫХ КУЛЬТУР (БЕЗ КУКУРУЗЫ)

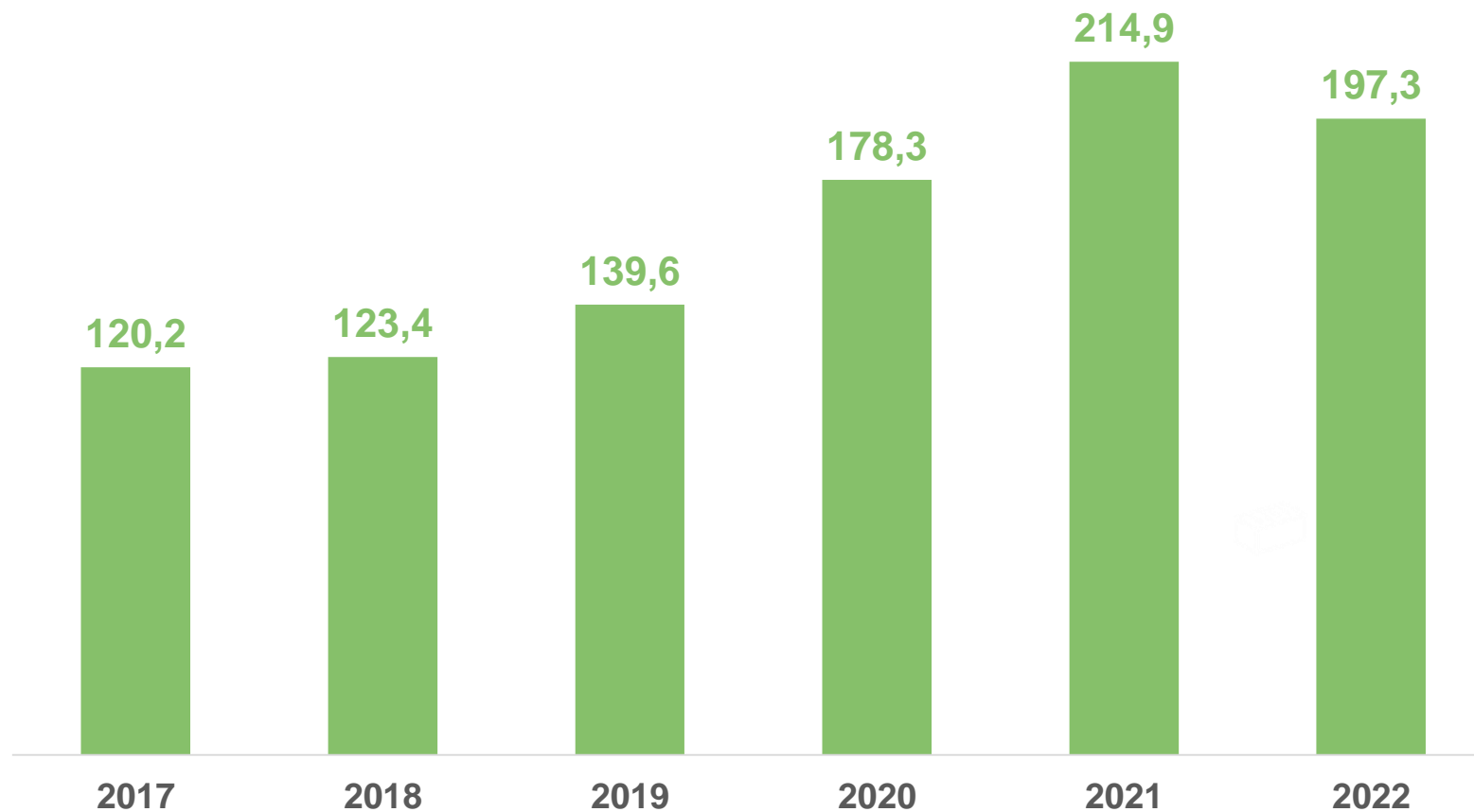
килограммов

**197,3** кг

Внесено удобрений на 1 га посева  
в 2022 году

**91,8%**

В процентах к предыдущему году





# ВНЕСЕНО МИНЕРАЛЬНЫХ УДОБРЕНИЙ НА 1 ГА ПОСЕВА КАРТОФЕЛЯ

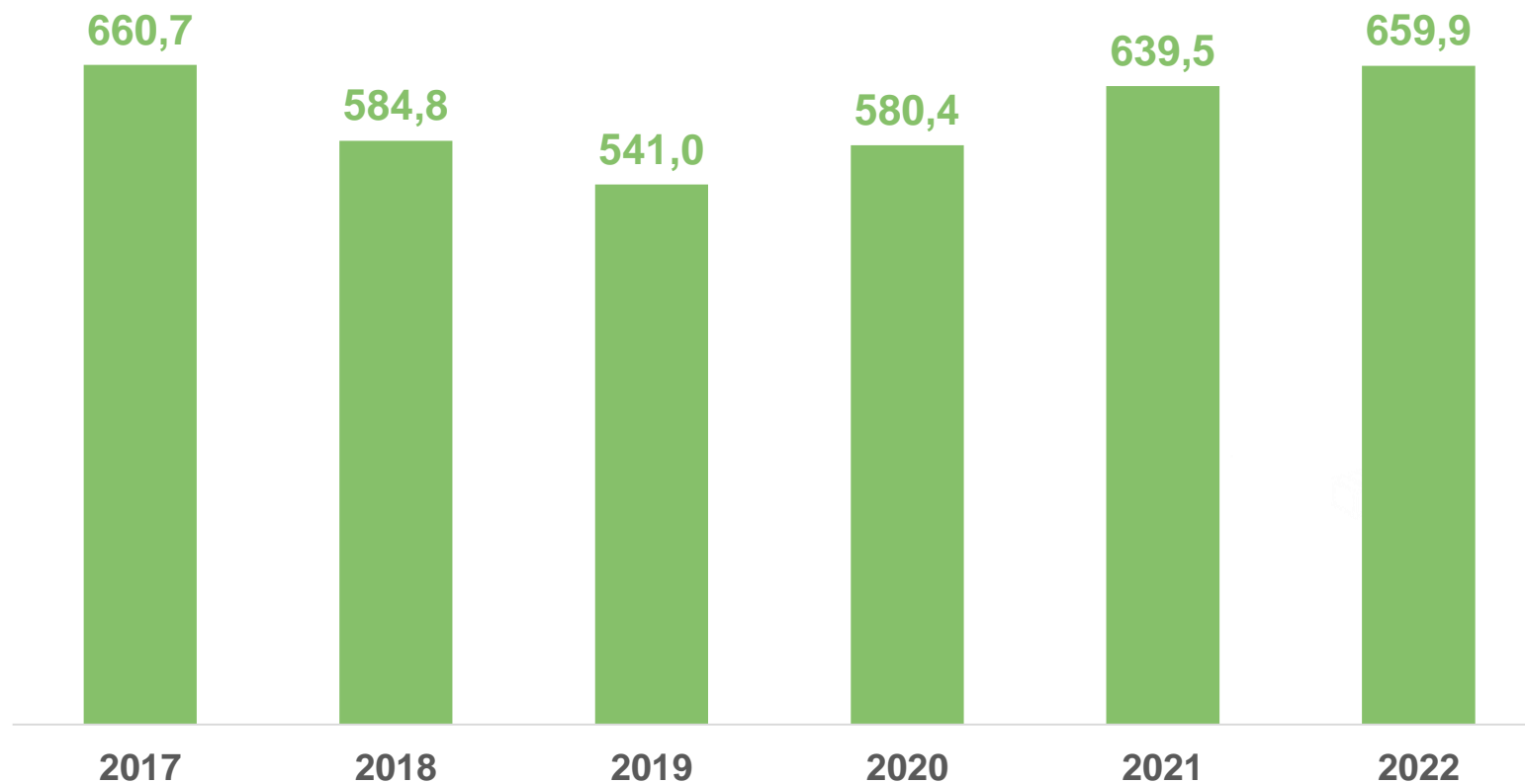
килограммов

**659,9 КГ**

Внесено удобрений на 1 га посева  
в 2022 году

**103,2%**

В процентах к предыдущему году





# ВНЕСЕНО МИНЕРАЛЬНЫХ УДОБРЕНИЙ НА 1 ГА ПОСЕВА ОВОЩЕБАХЧЕВЫХ КУЛЬТУР

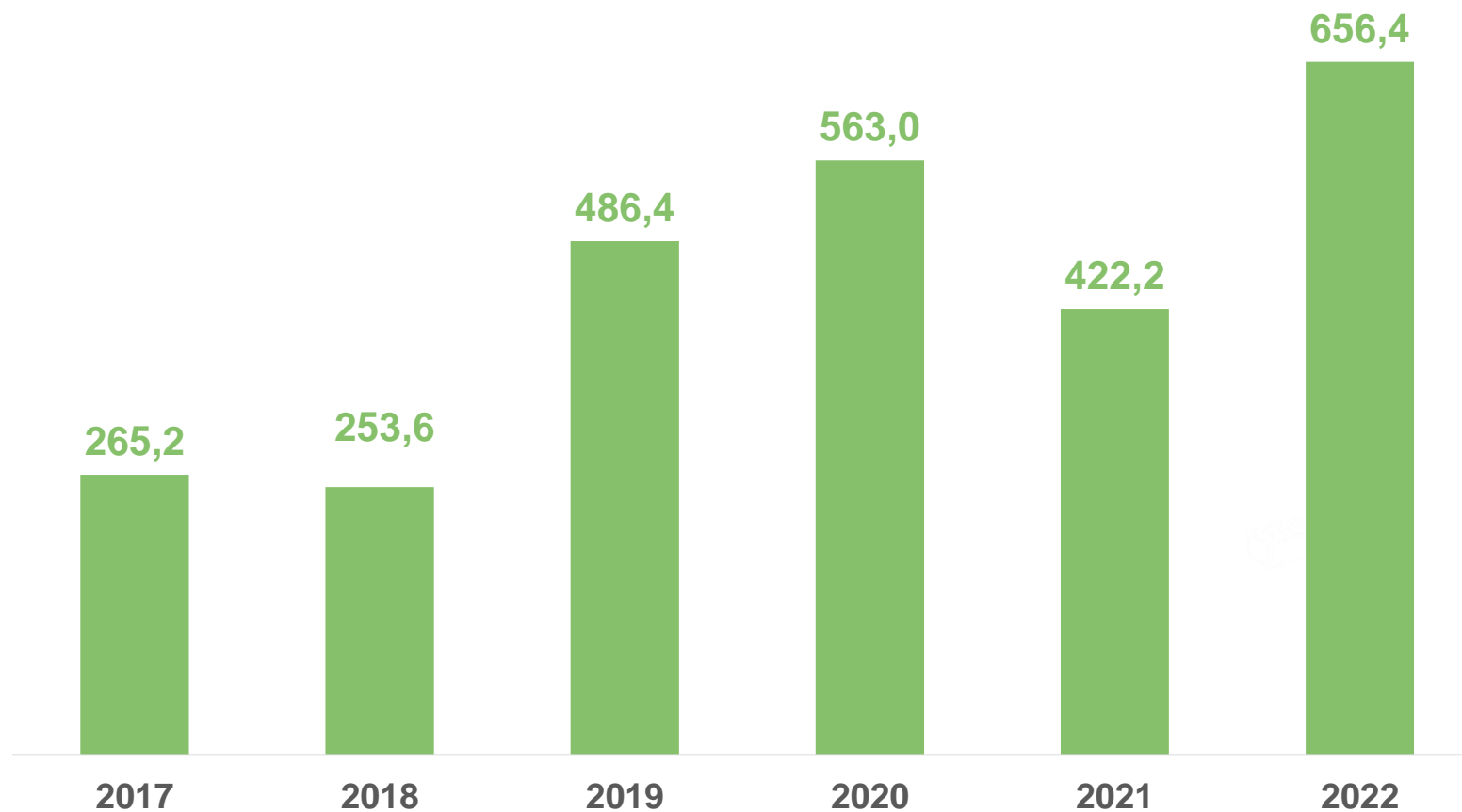
килограммов

**656,4 кг**

Внесено удобрений на 1 га посева  
в 2022 году

**155,5%**

В процентах к предыдущему году

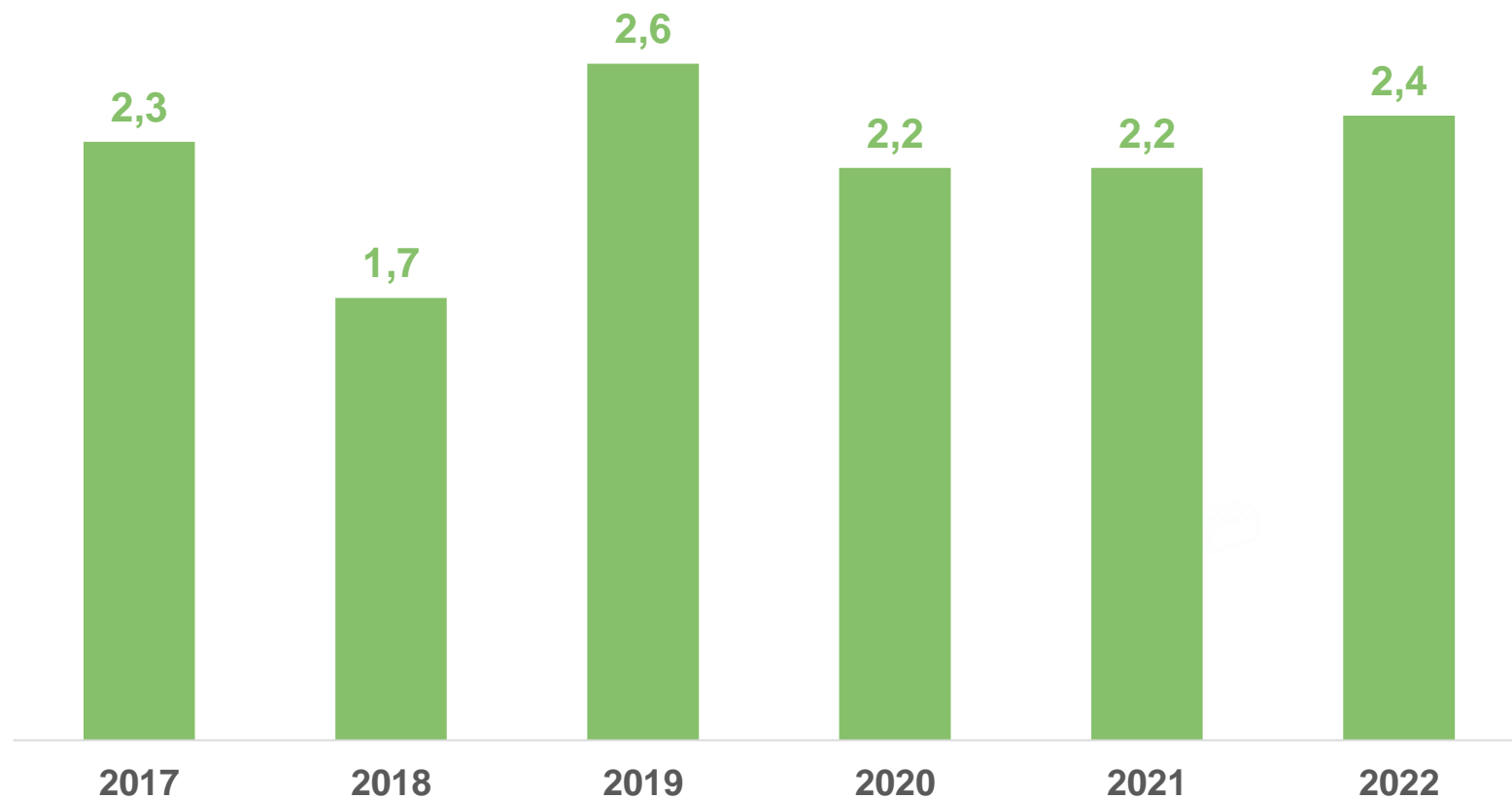






# ВНЕСЕНО ОРГАНИЧЕСКИХ УДОБРЕНИЙ НА 1 ГА ПОСЕВА

ТОНН



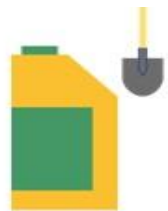
**2,4 т**

Внесено удобрений под урожай 2022 года

**109,1%**

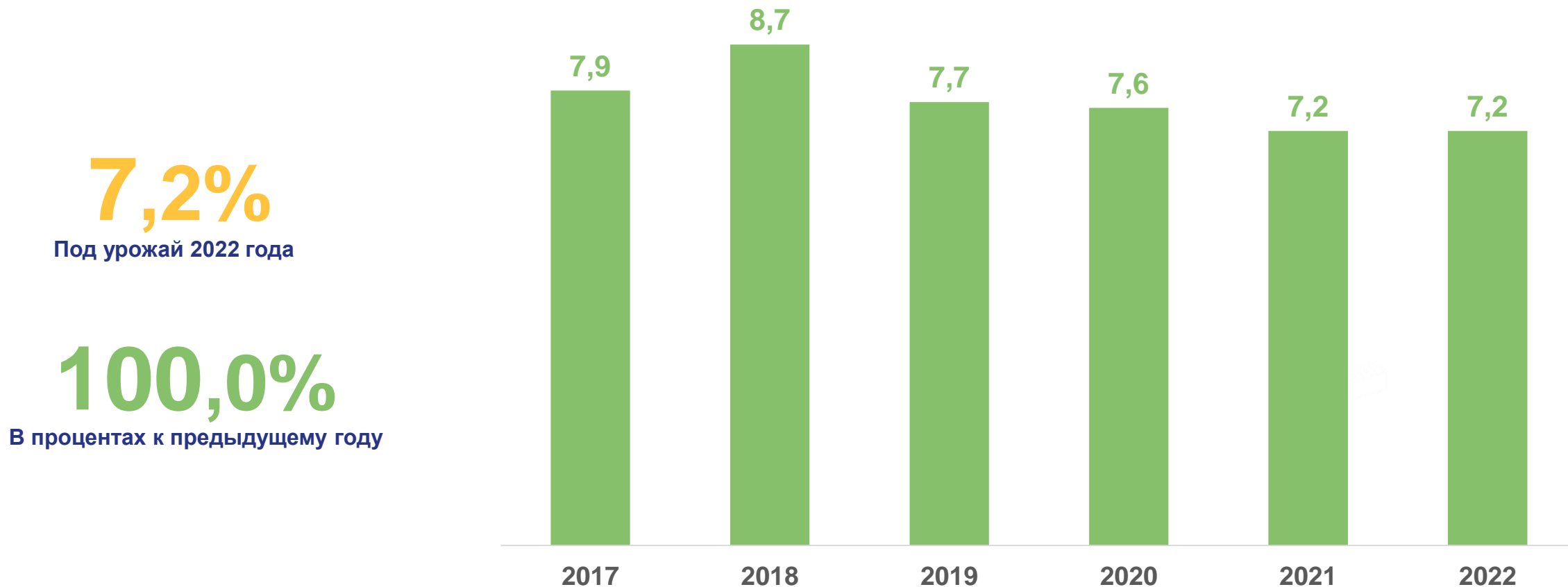
В процентах к предыдущему году

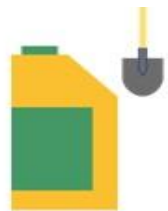




# УДЕЛЬНЫЙ ВЕС ПЛОЩАДИ, УДОБРЕННОЙ ОРГАНИЧЕСКИМИ УДОБРЕНИЯМИ, ВО ВСЕЙ ПОСЕВНОЙ ПЛОЩАДИ

в процентах





# ВНЕСЕНО ОРГАНИЧЕСКИХ УДОБРЕНИЙ НА 1 ГА ПОСЕВА ЗЕРНОВЫХ И ЗЕРНОБОБОВЫХ КУЛЬТУР (БЕЗ КУКУРУЗЫ)

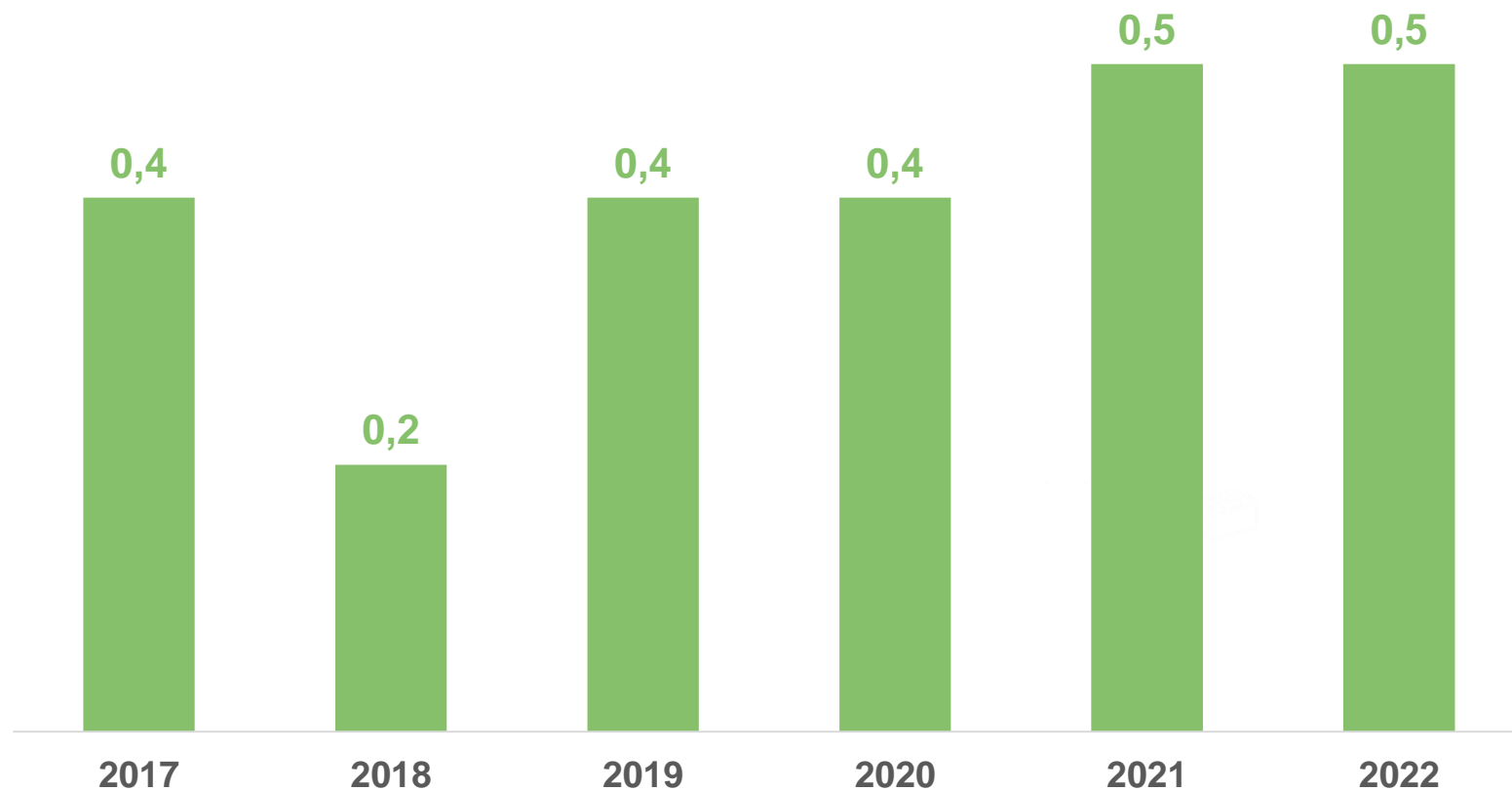
ТОНН

**0,5 т**

Внесено удобрений под урожай 2022 года

**100,0%**

В процентах к предыдущему году





# ВНЕСЕНО ОРГАНИЧЕСКИХ УДОБРЕНИЙ НА 1 ГА ПОСЕВА КАРТОФЕЛЯ

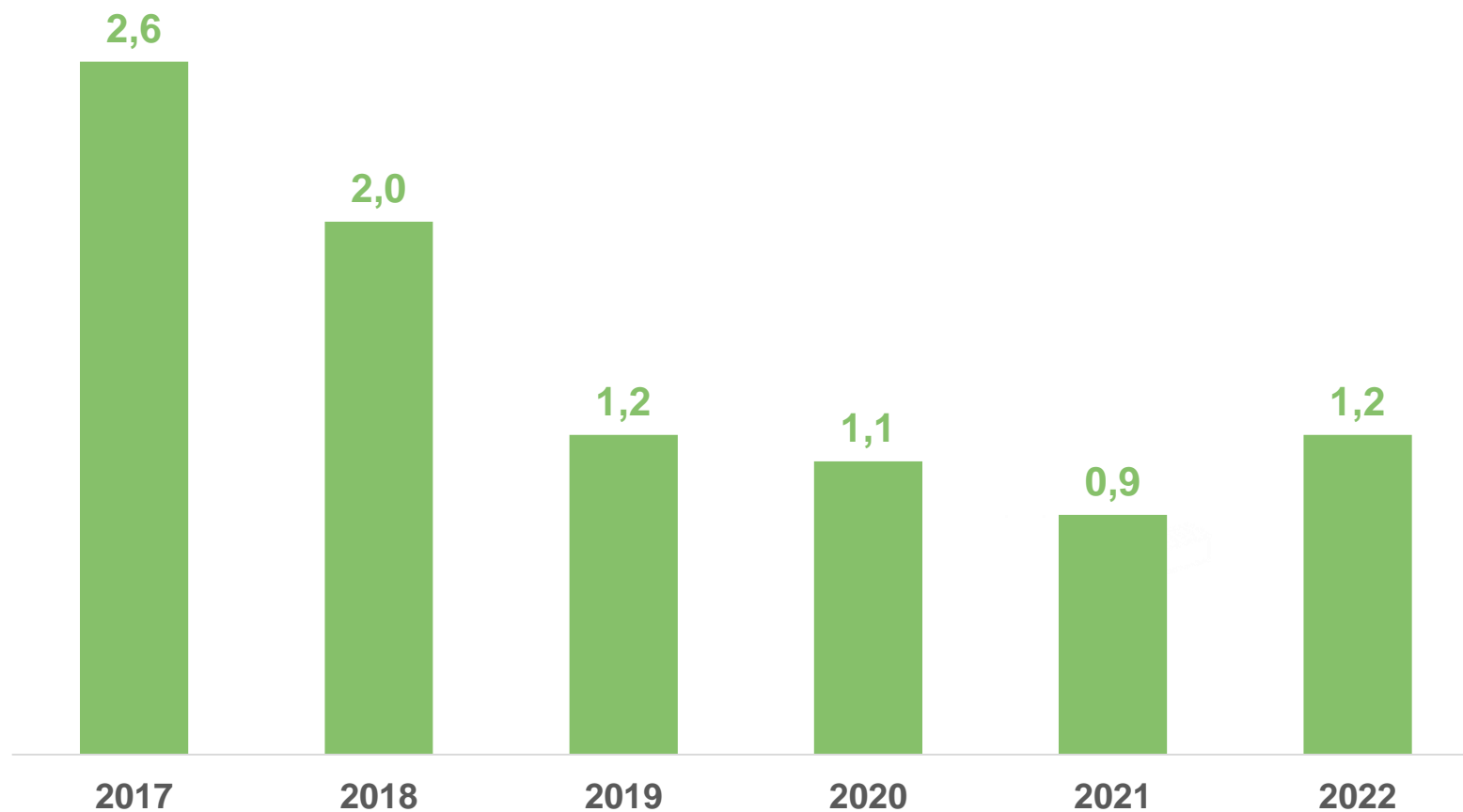
ТОНН

**1,2 т**

Внесено удобрений под урожай 2022 года

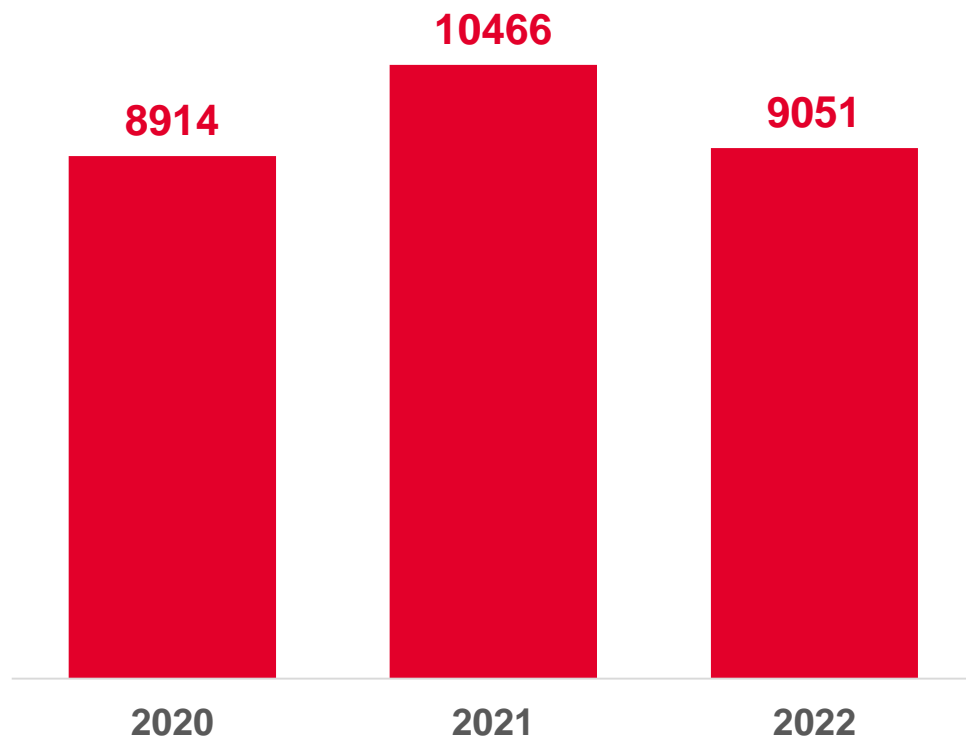
**133,3%**

В процентах к предыдущему году



# ПРОВЕДЕНИЕ РАБОТ ПО ХИМИЧЕСКОЙ МЕЛИОРАЦИИ ЗЕМЕЛЬ

Произвестковано кислых почв, га



Внесено известняковой муки и других известковых материалов на 1 га, тонн

