



ФЕДЕРАЛЬНАЯ СЛУЖБА
ГОСУДАРСТВЕННОЙ СТАТИСТИКИ

Финансовые результаты деятельности организаций Брянской области



за январь - август 2022 года



ФЕДЕРАЛЬНАЯ СЛУЖБА
ГОСУДАРСТВЕННОЙ СТАТИСТИКИ

Финансовые результаты деятельности организаций

БРЯНСКОЙ ОБЛАСТИ

за январь-август 2022 года

- 01 МЕТОДОЛОГИЧЕСКИЕ ПОЯСНЕНИЯ
- 02 САЛЬДИРОВАННЫЙ ФИНАНСОВЫЙ РЕЗУЛЬТАТ
- 03 ПРИБЫЛЬ, УБЫТОК ОРГАНИЗАЦИЙ
- 04 ФИНАНСОВЫЕ РЕЗУЛЬТАТЫ ДЕЯТЕЛЬНОСТИ ОРГАНИЗАЦИЙ
- 05 ДОЛЯ ОРГАНИЗАЦИЙ, ПОЛУЧИВШИХ ПРИБЫЛЬ (УБЫТОК)
- 06 ДЕБИТОРСКАЯ ЗАДОЛЖЕННОСТЬ ОРГАНИЗАЦИЙ
- 07 КРЕДИТОРСКАЯ ЗАДОЛЖЕННОСТЬ ОРГАНИЗАЦИЙ





ФЕДЕРАЛЬНАЯ СЛУЖБА
ГОСУДАРСТВЕННОЙ СТАТИСТИКИ

Методологические пояснения

01 Сальдированный финансовый результат (прибыль минус убыток) - конечный финансовый результат, выявленный на основании бухгалтерского учета всех хозяйственных операций организаций. Представляет сумму прибыли (убытка) от продажи товаров, продукции (работ, услуг), основных средств, иного имущества организаций и чистых доходов от прочих операций.

Данные по сальдированному финансовому результату деятельности организаций приводятся без субъектов малого предпринимательства в фактически действовавших ценах.



02 САЛЬДИРОВАННЫЙ ФИНАНСОВЫЙ РЕЗУЛЬТАТ



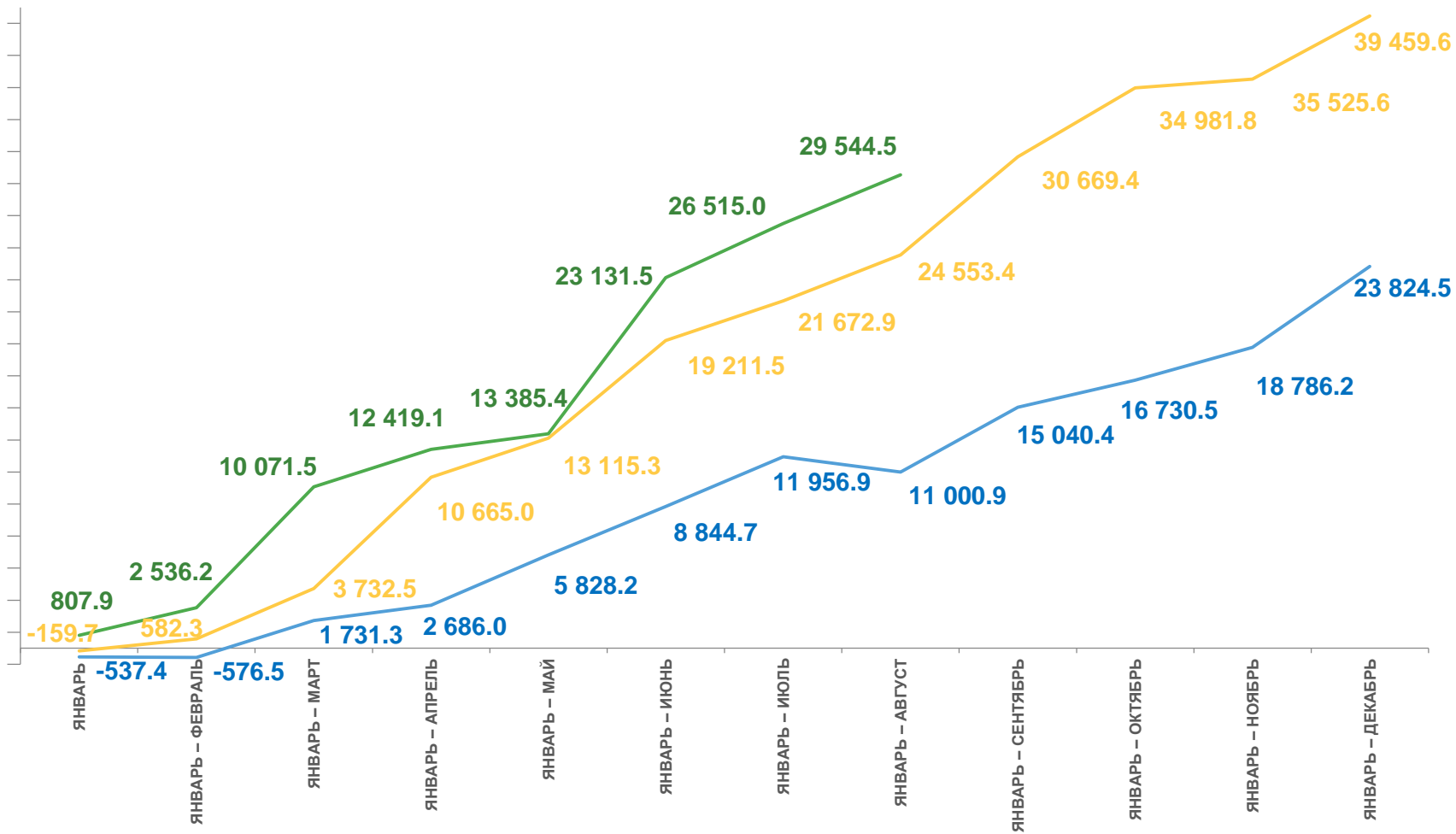
ЯНВАРЬ-АВГУСТ 2022 г., МЛН РУБЛЕЙ*

2022 ГОД

январь-август

29 544,5

МЛН РУБ.



* - ПРИБЫЛЬ - УБЫТОК = САЛЬДИРОВАННЫЙ ФИНАНСОВЫЙ РЕЗУЛЬТАТ

— 2020 — 2021 — 2022



02 САЛЬДИРОВАННЫЙ ФИНАНСОВЫЙ РЕЗУЛЬТАТ

+  - ЯНВАРЬ – АВГУСТ 2022 г., В % К СООТВЕТСТВУЮЩЕМУ ПЕРИОДУ ПРЕДЫДУЩЕГО ГОДА*

2022 ГОД

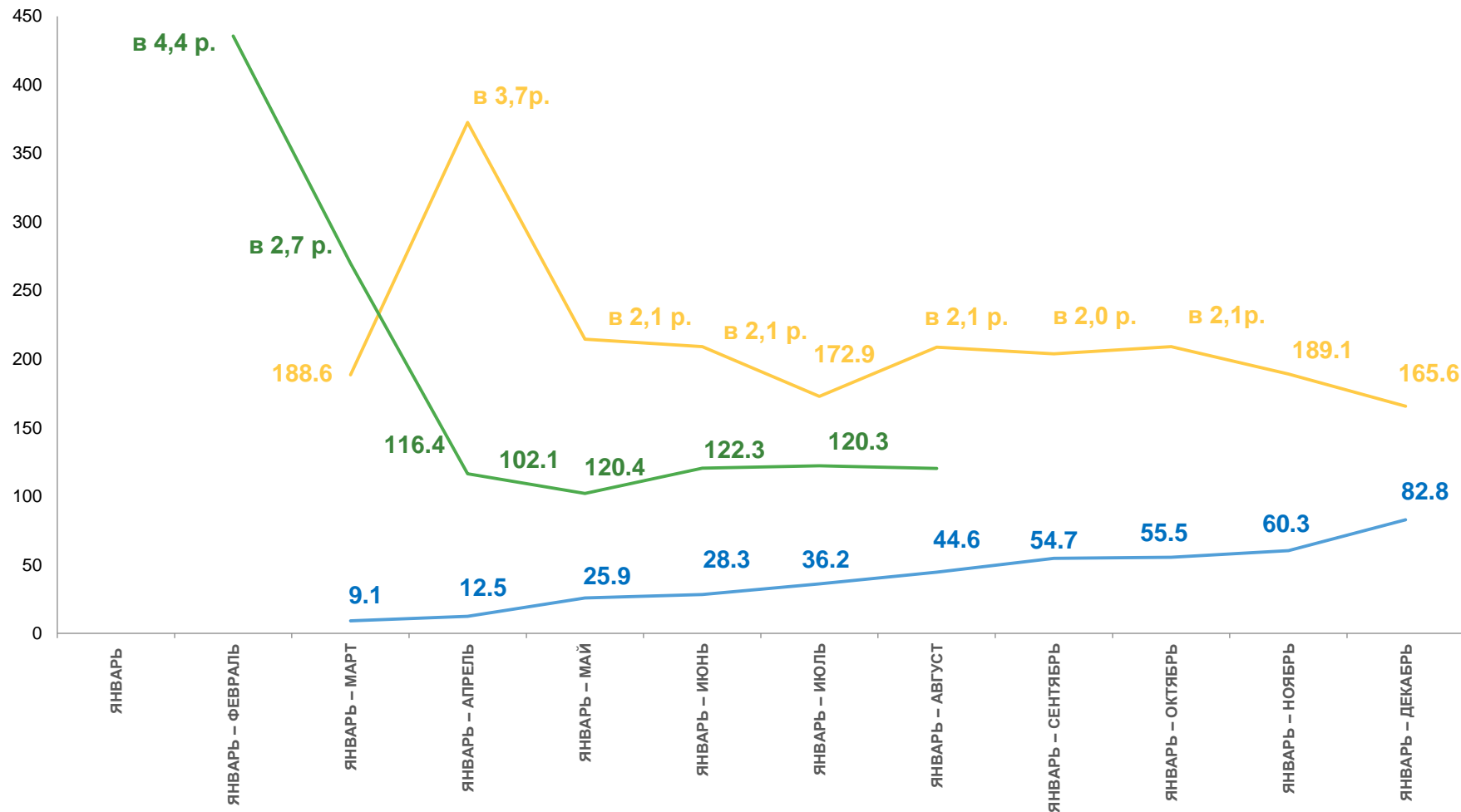
январь – август

29 544,5

МЛН РУБ.

120,3

К ЯНВАРЮ – АВГУСТУ 2021 ГОДА



ПРИБЫЛЬ - УБЫТОК = САЛЬДИРОВАННЫЙ ФИНАНСОВЫЙ РЕЗУЛЬТАТ

— 2020 — 2021 — 2022

* ПО СОПОСТАВИМОМУ КРУГУ ОРГАНИЗАЦИЙ В СООТВЕТСТВИИ С МЕТОДОЛОГИЕЙ БУХГАЛТЕРСКОГО УЧЕТА



02 САЛЬДИРОВАННЫЙ ФИНАНСОВЫЙ РЕЗУЛЬТАТ ОРГАНИЗАЦИЙ



ЯНВАРЬ-АВГУСТ 2022 г., МЛН РУБЛЕЙ

Всего
29 544,5 млн руб.



11 782,0

Обработывающие производства




2 878,7

Торговля оптовая и розничная;
ремонт автотранспортных средств
и мотоциклов



2 394,1

Транспортировка и хранение



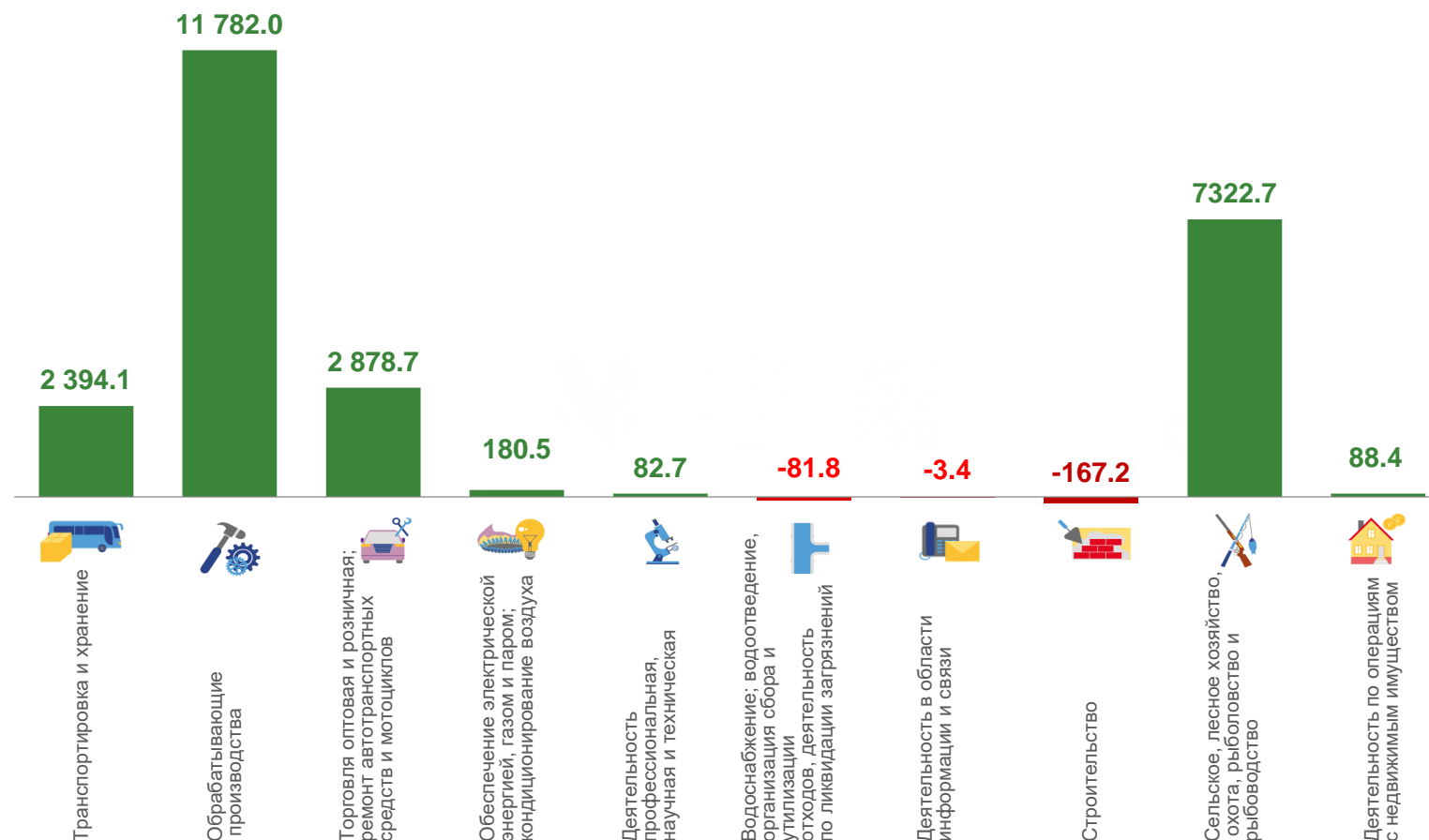
180,5

Обеспечение электрической энергией, газом, паром;
кондиционирование воздуха



88,4

Деятельность по операциям
с недвижимым имуществом





03 ПРИБЫЛЬ ОРГАНИЗАЦИЙ

ЯНВАРЬ-АВГУСТ 2022 г., МЛН РУБЛЕЙ

34 186,4 млн руб. всего



14 090,9

Обработывающие производства



7 491,7

Сельское, лесное хозяйство, охота, рыболовство и рыбоводство



2 964,8

Торговля оптовая и розничная; ремонт автотранспортных средств и мотоциклов



2 839,7

Транспортировка и хранение



957,4

Обеспечение электрической энергией, газом и паром; кондиционирование воздуха

426.5



Строительство

90.0



Деятельность профессиональная, научная и техническая

957.4



Обеспечение электрической энергией, газом и паром; кондиционирование воздуха

2 964.8



Торговля оптовая и розничная; ремонт автотранспортных средств и мотоциклов

7 491.7



Сельское, лесное хозяйство, охота, рыболовство и рыбоводство

14 090.9

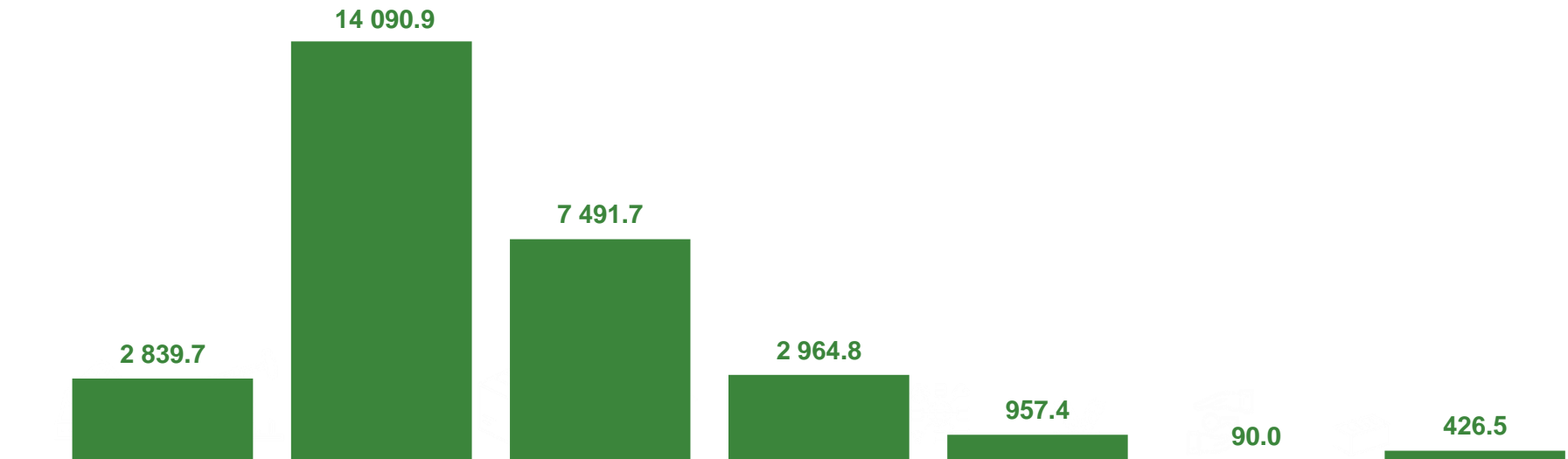


Обработывающие производства

2 839.7



Транспортировка и хранение





03 УБЫТОК ОРГАНИЗАЦИЙ

ЯНВАРЬ-АВГУСТ 2022 г., МЛН РУБЛЕЙ

4 641,9 млн руб. всего



2 308,9

Обработывающие производства



593,7

Строительство



445,6

Транспортировка и хранение



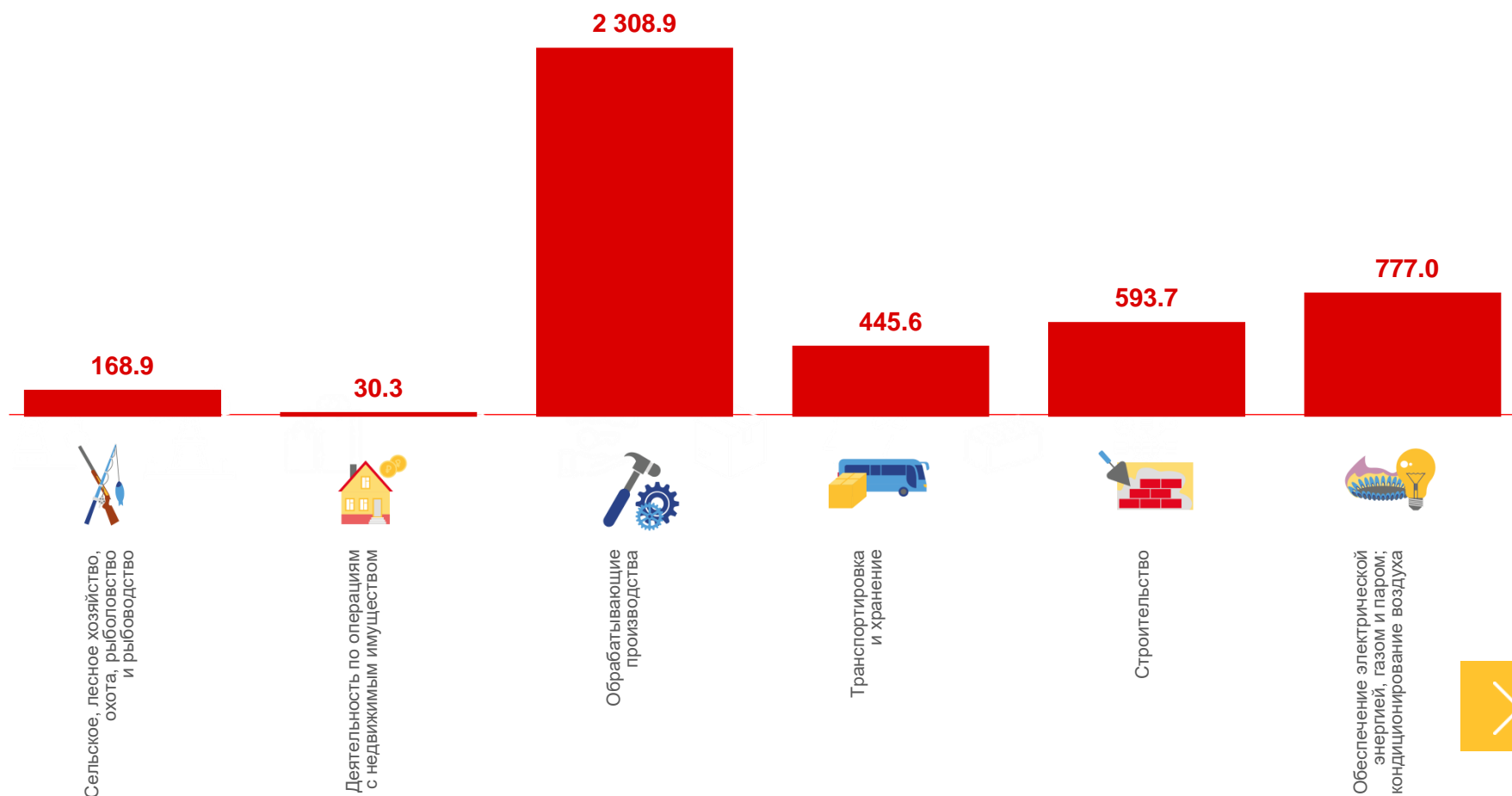
168,9

Сельское, лесное хозяйство, охота, рыболовство и рыбоводство



30,3

Деятельность по операциям с недвижимым имуществом

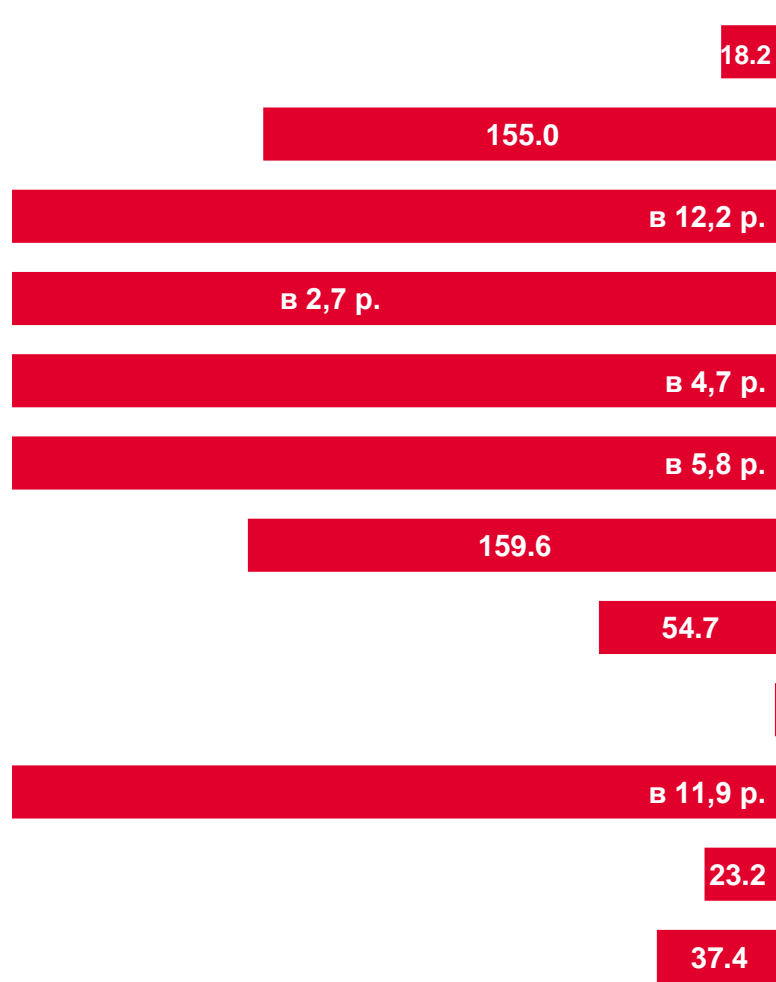




04 ФИНАНСОВЫЕ РЕЗУЛЬТАТЫ ДЕЯТЕЛЬНОСТИ ОРГАНИЗАЦИЙ

ЯНВАРЬ – АВГУСТ 2022 г., В % К СООТВЕТСТВУЮЩЕМУ ПЕРИОДУ ПРЕДЫДУЩЕГО ГОДА*

УБЫТОК



Сельское, лесное хозяйство, охота, рыболовство и рыбоводство

Обрабатывающие производства

Обеспечение электрической энергией, газом и паром; кондиционирование воздуха

Водоснабжение; водоотведение, организация сбора и утилизации отходов, деятельность по ликвидации загрязнений

Строительство

Торговля оптовая и розничная; ремонт автотранспортных средств и мотоциклов

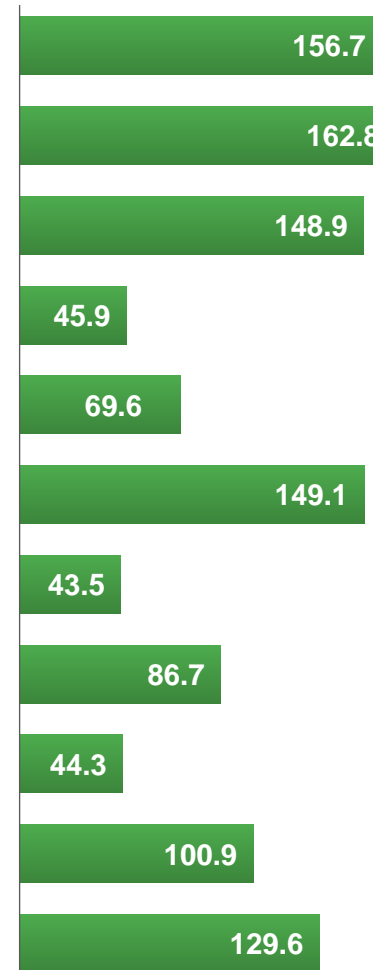
Транспортировка и хранение

Деятельность по операциям с недвижимым имуществом

Деятельность профессиональная, научная и техническая

Образование

Деятельность в области здравоохранения и социальных услуг



ПРИБЫЛЬ

05 ДОЛЯ ПРИБЫЛЬНЫХ ОРГАНИЗАЦИЙ



ЯНВАРЬ-АВГУСТ 2022 г., В % К СООТВЕТСТВУЮЩЕМУ ПЕРИОДУ ПРЕДЫДУЩЕГО ГОДА*

70,8% по области в целом



89,8%

Торговля оптовая и розничная; ремонт автотранспортных средств и мотоциклов



80,0%

Обрабатывающие производства




76,5%

Образование



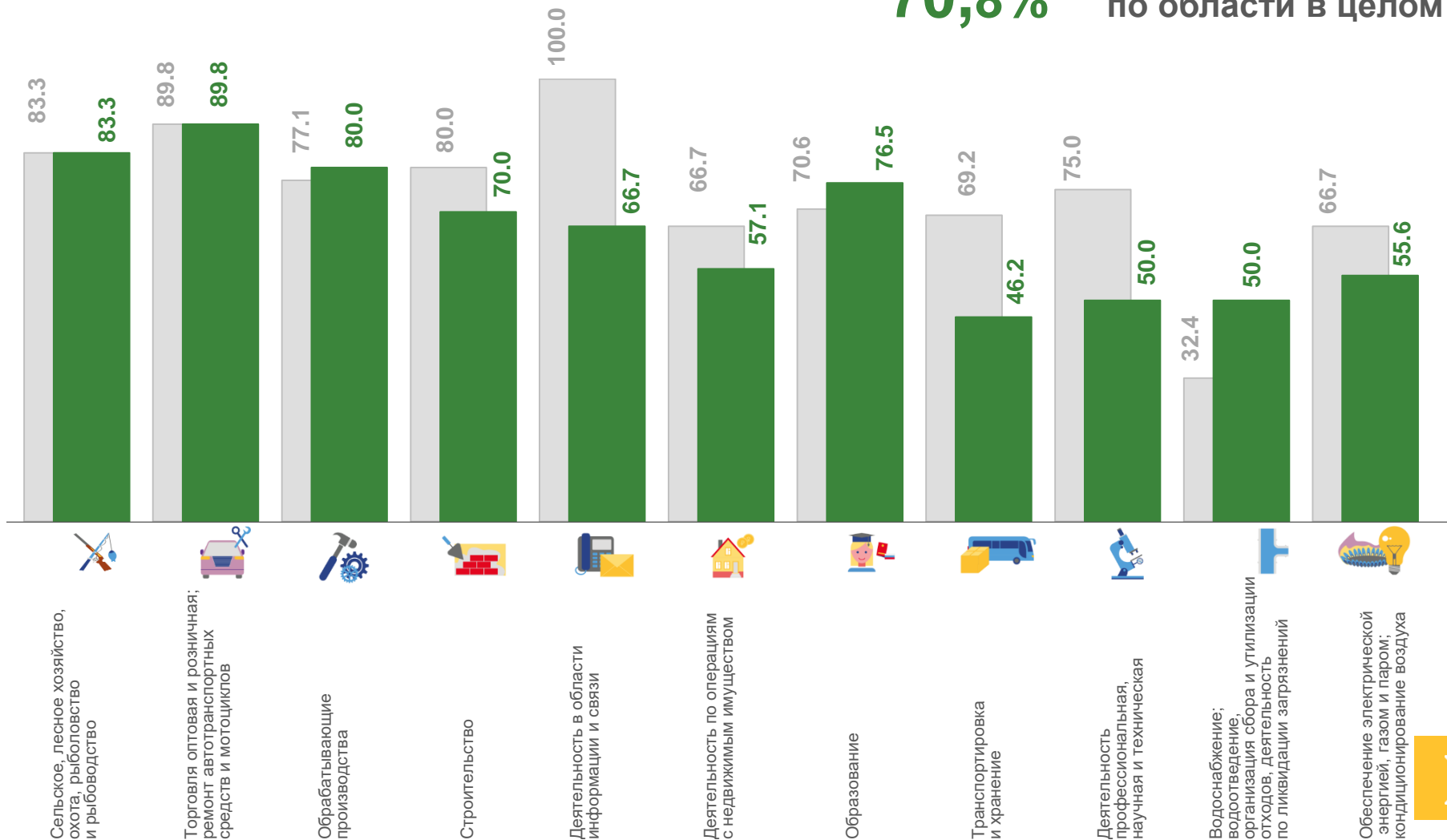
70,0%

Строительство



55,6%

Обеспечение электрической энергией, газом и паром; кондиционирование воздуха



■ Январь-август 2021 г.

■ Январь-август 2022 г.

* ПО СОПОСТАВИМОМУ КРУГУ ОРГАНИЗАЦИЙ В СООТВЕТСТВИИ С МЕТОДОЛОГИЕЙ БУХГАЛТЕРСКОГО УЧЕТА



05 ДОЛЯ УБЫТОЧНЫХ ОРГАНИЗАЦИЙ

ЯНВАРЬ-АВГУСТ 2022 г., В % К СООТВЕТСТВУЮЩЕМУ ПЕРИОДУ ПРЕДЫДУЩЕГО ГОДА*

29,2% по области в целом



53,8%

Транспортировка и хранение



50,0%

Деятельность профессиональная, научная и техническая



50,0%

Водоснабжение; водоотведение, организация сбора и утилизации отходов, деятельность по ликвидации загрязнений



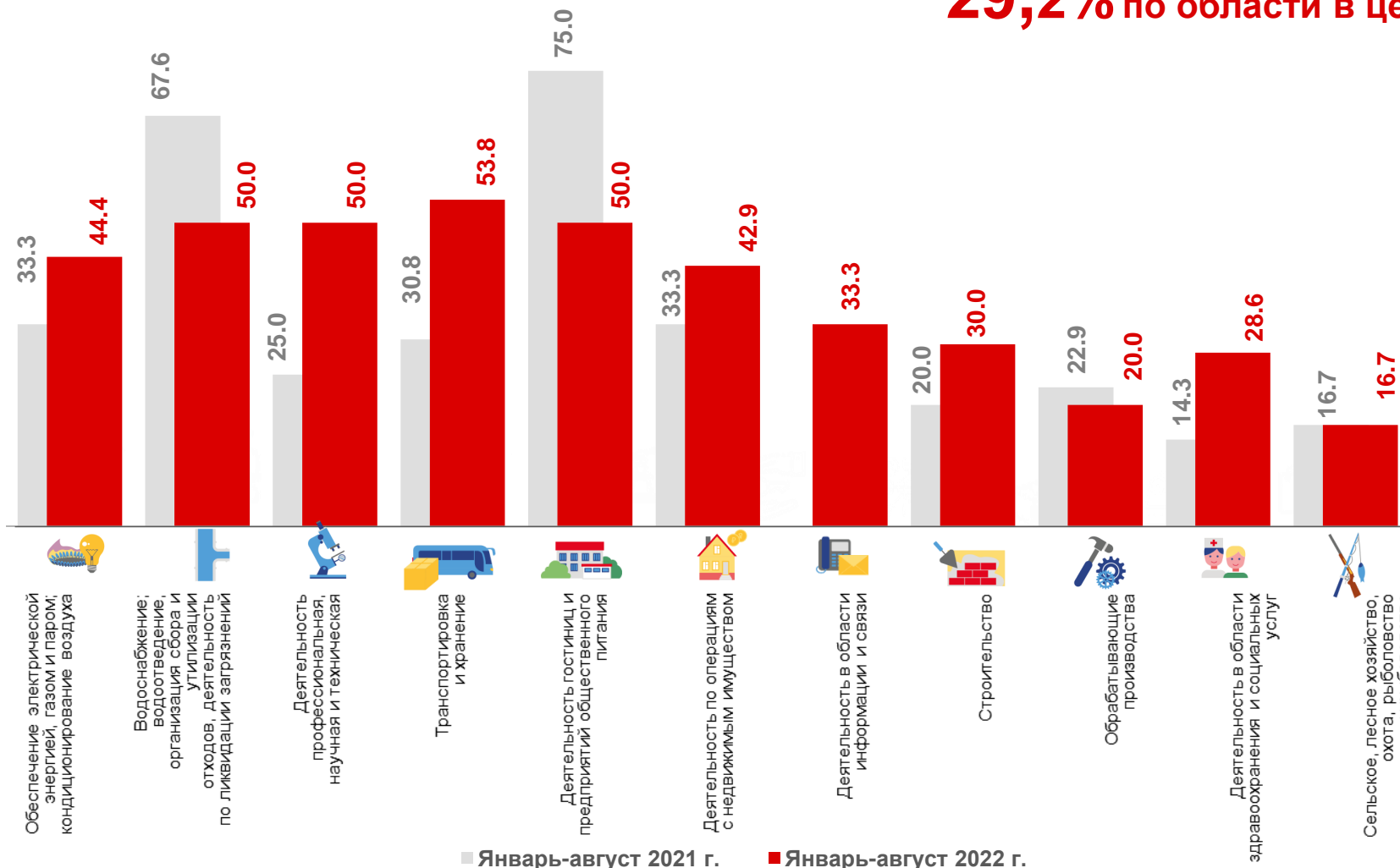
42,9%

Деятельность по операциям с недвижимым имуществом



28,6%

Деятельность в области здравоохранения и социальных услуг



■ Январь-август 2021 г. ■ Январь-август 2022 г.

* ПО СОПОСТАВИМОМУ КРУГУ ОРГАНИЗАЦИЙ В СООТВЕТСТВИИ С МЕТОДОЛОГИЕЙ БУХГАЛТЕРСКОГО УЧЕТА

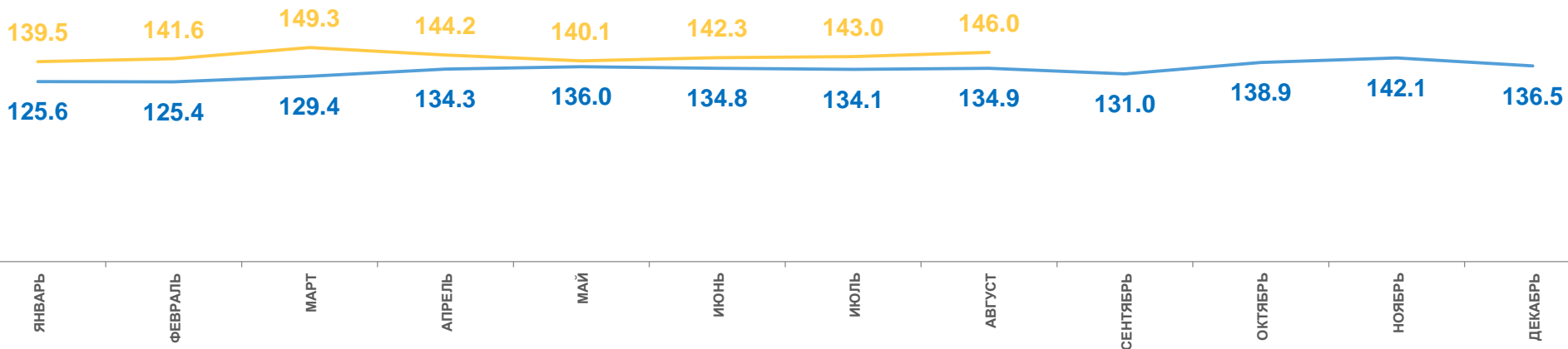


06 ДЕБИТОРСКАЯ ЗАДОЛЖЕННОСТЬ ОРГАНИЗАЦИЙ

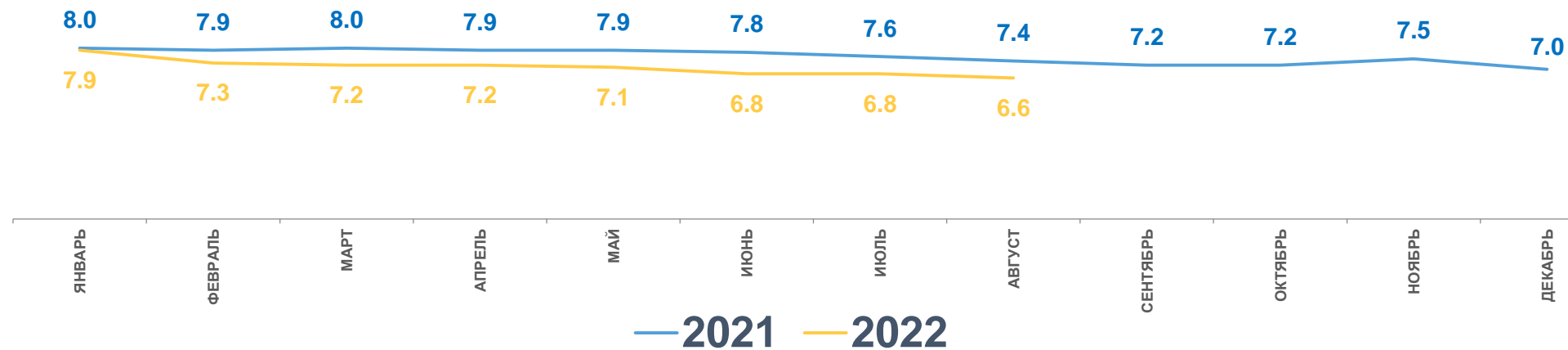


НА КОНЕЦ ПЕРИОДА; МЛРД РУБЛЕЙ

Дебиторская задолженность



Просроченная дебиторская задолженность

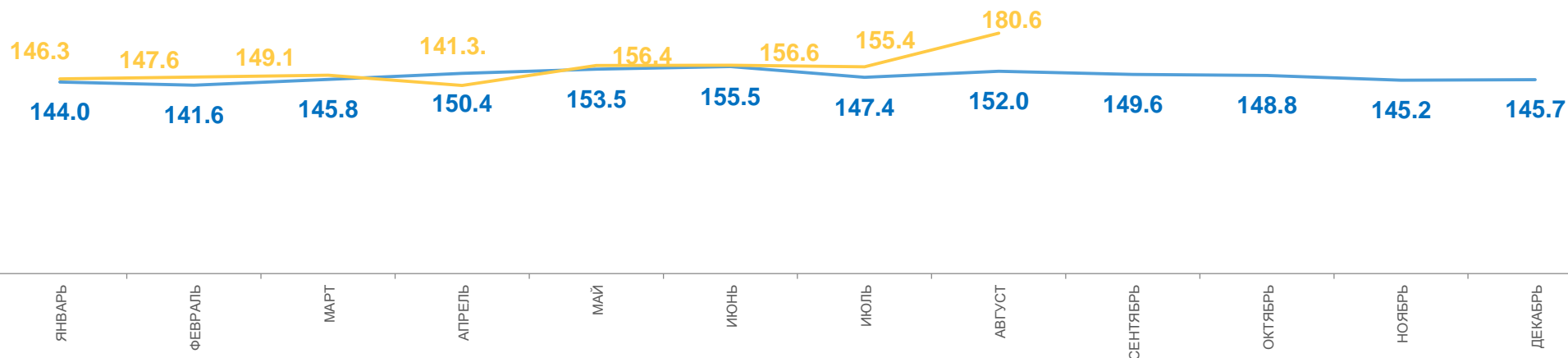


07 КРЕДИТОРСКАЯ ЗАДОЛЖЕННОСТЬ ОРГАНИЗАЦИЙ

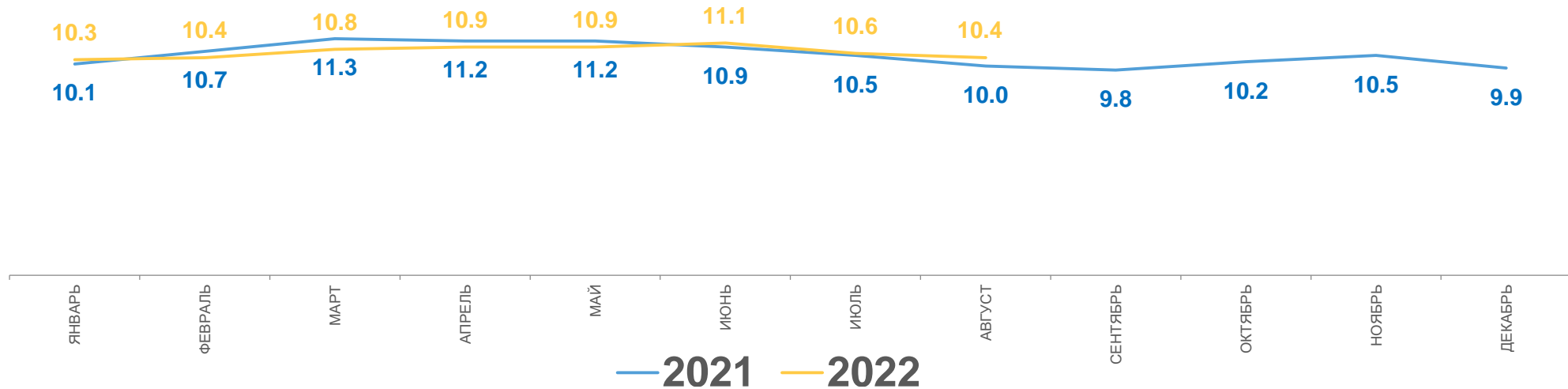


НА КОНЕЦ ПЕРИОДА; МЛРД РУБЛЕЙ

Кредиторская задолженность



Просроченная кредиторская задолженность



ОТВЕТСТВЕННЫЕ

Территориальный орган Федеральной службы государственной статистики по Брянской области

Отдел статистики цен и финансов

Куприна Елена Сергеевна
тел. (4832) 67 12 16

Орлова Татьяна Ивановна
тел. (4832) 67 13 17

