



ФЕДЕРАЛЬНАЯ СЛУЖБА
ГОСУДАРСТВЕННОЙ СТАТИСТИКИ

Основные экономические и социальные показатели Брянской области



за январь - сентябрь 2022 года



ФЕДЕРАЛЬНАЯ СЛУЖБА
ГОСУДАРСТВЕННОЙ СТАТИСТИКИ

Основные экономические и социальные показатели

Брянской области

за январь – сентябрь 2022 года

- 01 ПРОИЗВОДСТВО ТОВАРОВ И УСЛУГ
- 02 ЦЕНЫ
- 03 РЫНОК ТОВАРОВ И УСЛУГ
- 04 ФИНАНСОВАЯ ДЕЯТЕЛЬНОСТЬ
- 05 СОЦИАЛЬНЫЕ ПОКАЗАТЕЛИ
- 06 ДЕМОГРАФИЧЕСКИЕ ПОКАЗАТЕЛИ

ПРОИЗВОДСТВО ТОВАРОВ И УСЛУГ

(ЯНВАРЬ – СЕНТЯБРЬ 2022 ГОДА)



Индекс промышленного производства

Брянская область ЦФО

108,1




8,1



3,7

103,3



3,3



5,3

109,7



9,7



5,0

98,3



1,7



2,2

82,2



17,8



10,6



Добыча полезных ископаемых



Обработывающие производства



Обеспечение электрической энергией,
газом и паром; кондиционирование
воздуха



Водоснабжение, водоотведение,
организация сбора и утилизации
отходов, деятельность по ликвидации
загрязнений

ПРОИЗВОДСТВО ТОВАРОВ И УСЛУГ





(ЯНВАРЬ – СЕНТЯБРЬ 2022 ГОДА)

Брянская область

ЦФО



Объем отгруженных товаров собственного производства, выполненных работ и услуг по видам деятельности (январь-сентябрь 2022 года)

	Добыча полезных ископаемых	312,1 млн руб.	↑ 19,1	↑ 3,8
	Обработывающие производства	260 480,1 млн руб.	↑ 23,9	↑ 8,1
	Обеспечение электрической энергией, газом и паром; кондиционирование воздуха	14 108,9 млн руб.	↑ 4,0	↑ 0,8
	Водоснабжение, водоотведение, организация сбора и утилизации отходов, деятельность по ликвидации загрязнений	8 475,6 млн руб.	↓ 8,1	↑ 1,1




ПРОИЗВОДСТВО ТОВАРОВ И УСЛУГ

(ЯНВАРЬ – СЕНТЯБРЬ 2022 ГОДА)

Производство основных видов продукции животноводства в хозяйствах всех категорий

Брянская область

ЦФО




Скот и птица на убой
(в живом весе)

393,5 тысяч тонн





Молоко

239,1 тысяч тонн



Яйца

205,2 млн штук



ПРОИЗВОДСТВО ТОВАРОВ И УСЛУГ

(ЯНВАРЬ – СЕНТЯБРЬ 2022 ГОДА)


Брянская область

ЦФО



Объем работ, выполненных по виду деятельности «Строительство»

35 683,2 млн руб.




Ввод в действие жилых домов за счет всех источников финансирования с учетом жилых домов на участках для ведения садоводства

459,9 тысяч
квадратных метров
общей площади



ЦЕНЫ

(СЕНТЯБРЬ 2022 ГОДА К ДЕКАБРЮ 2021 ГОДА)

	Брянская область		ЦФО
 <p>Индекс потребительских цен</p>	111,6%	↑ 11,6	↑ 11,1
 <p>Индексы цен (тарифов) производителей промышленных товаров</p>	112,4%	↑ 12,4	↑ 7,7
 <p>Индексы цен (тарифов) производителей на реализованную сельскохозяйственную продукцию</p>	98,7%	↓ 1,3	↓ 3,4
 <p>Сводный индекс цен на продукцию (затраты, услуги) инвестиционного назначения</p>	113,0%	↑ 13,0	↑ 13,5
 <p>Индексы цен (тарифов) на грузовые перевозки</p>	105,0%	↑ 5,0	↑ 26,0

РЫНОК ТОВАРОВ И УСЛУГ

(ЗА ЯНВАРЬ – СЕНТЯБРЬ 2022 ГОДА)



ФИНАНСОВАЯ ДЕЯТЕЛЬНОСТЬ ОРГАНИЗАЦИЙ

(ЯНВАРЬ – АВГУСТ 2022 ГОДА)



Финансовые результаты деятельности организаций

Брянская область

ЦФО



Сальдированный финансовый результат (прибыль минус убыток)

29 544 млн руб.



Сумма прибыли

34 186 млн руб.

Доля прибыльных организаций в общем числе организаций

70,8%

70,5%



Сумма убытка, млн рублей

4 642 млн руб.

Доля убыточных организаций в общем числе организаций

29,2%

29,5%



ФИНАНСОВАЯ ДЕЯТЕЛЬНОСТЬ ОРГАНИЗАЦИЙ

(ЯНВАРЬ – АВГУСТ 2022 ГОДА)



Состояние платежей и расчетов в организациях

(на конец августа 2022 года)

Брянская область

ЦФО

Кредиторская задолженность

180 615 млн руб.




Просроченная кредиторская задолженность в % к общей кредиторской задолженности на конец августа

5,8%

3,8%

Дебиторская задолженность

145 952 млн руб.



Просроченная дебиторская задолженность в % к общей дебиторской задолженности на конец августа

4,5%

4,1%



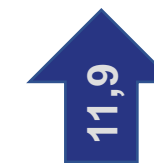
СОЦИАЛЬНЫЕ ПОКАЗАТЕЛИ

Брянская область

ЦФО



Среднемесячная номинальная начисленная
заработная плата одного работника
(январь-август 2022 года)

38 957,1 рублей

ПО ДАННЫМ ВЫБОРОЧНЫХ ОБСЛЕДОВАНИЙ РАБОЧЕЙ СИЛЫ
(за июнь - август 2022 г. (в среднем за период))



Уровень занятости, в %

56,8**61,9**

Уровень безработицы, в %

3,0**3,0**

ДЕМОГРАФИЧЕСКИЕ ПОКАЗАТЕЛИ

(ЯНВАРЬ – АВГУСТ 2022 ГОДА)

Брянская область

ЦФО

	Коэффициент рождаемости (родившихся на 1000 человек населения)	7,2	8,5
	Коэффициент смертности (умерших на 1000 человек населения)	16,2	13,8
	Коэффициент естественного прироста (+), убыли (-)	-9,0	-5,3
	Число браков на 1000 человек населения (в пересчете на год)	5,5	6,8
	Число разводов на 1000 человек населения (в пересчете на год)	4,5	4,3
	Миграционный прирост (+), убыль (-)	+279	+4 068

