



ФЕДЕРАЛЬНАЯ СЛУЖБА
ГОСУДАРСТВЕННОЙ СТАТИСТИКИ

Оперативные итоги естественного движения населения Брянской области



за январь-ноябрь 2022 года



ФЕДЕРАЛЬНАЯ СЛУЖБА
ГОСУДАРСТВЕННОЙ СТАТИСТИКИ

Оперативные итоги естественного движения населения

Брянской области

за январь-ноябрь 2022 года

- 01 ПОКАЗАТЕЛИ ЕСТЕСТВЕННОГО ПРИРОСТА НАСЕЛЕНИЯ
- 02 ПОКАЗАТЕЛИ РОЖДАЕМОСТИ
- 03 ПОКАЗАТЕЛИ СМЕРТНОСТИ
- 04 ПОКАЗАТЕЛИ МЛАДЕНЧЕСКОЙ СМЕРТНОСТИ
- 05 ПОКАЗАТЕЛИ БРАЧНОСТИ
- 06 ПОКАЗАТЕЛИ РАЗВОДИМОСТИ

* Ежемесячные данные оперативной статистики





ЕСТЕСТВЕННОЕ ДВИЖЕНИЕ НАСЕЛЕНИЯ

ЧЕЛОВЕК

Показатели естественного движения населения

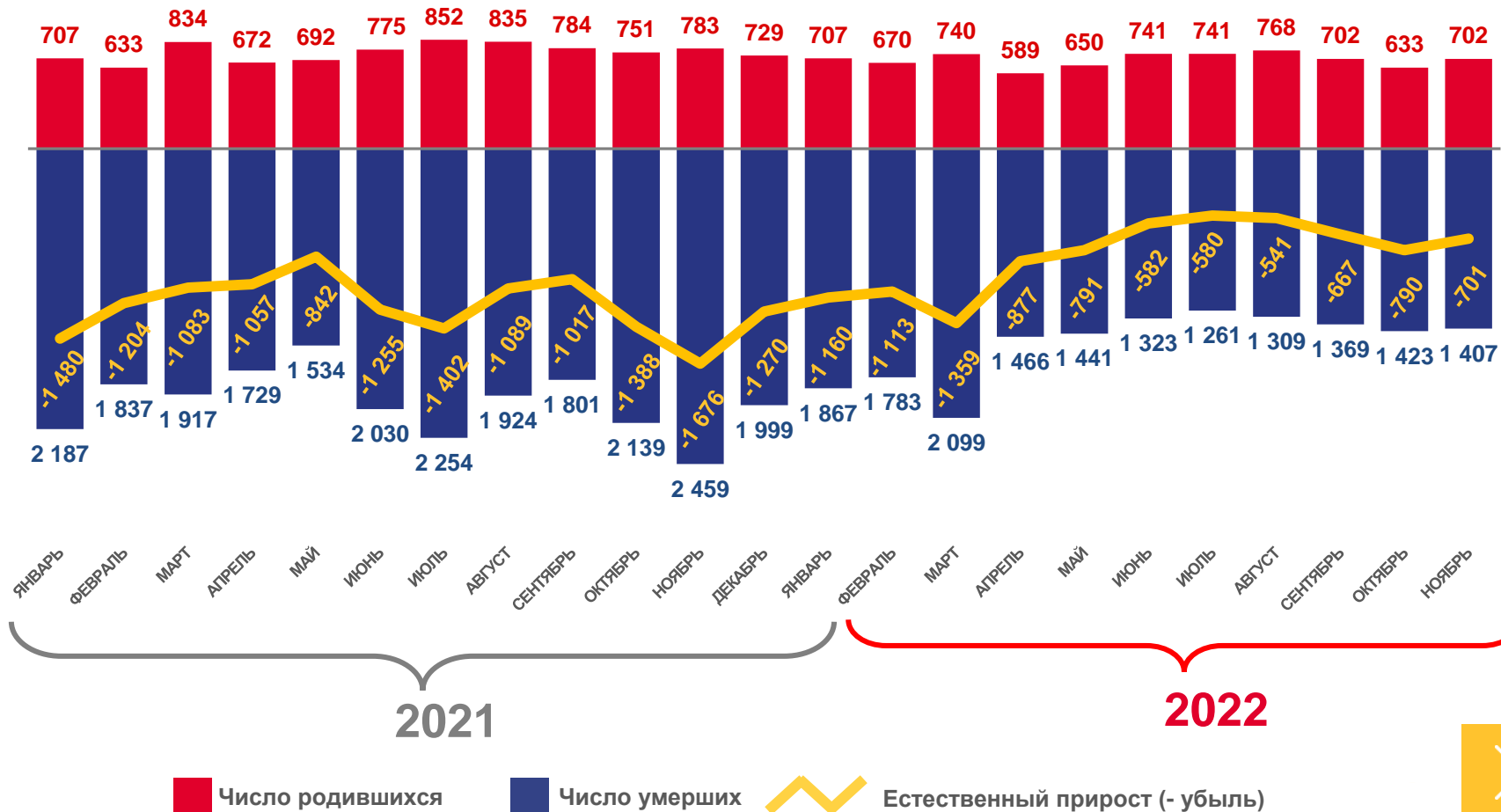
за январь-ноябрь 2022 года

- 9 095 человек

Естественный прирост (- убыль) населения

-8,5‰ в расчете на 1000 человек населения

Коэффициент естественного прироста (- убыли)





КОЭФИЦИЕНТ ЕСТЕСТВЕННОГО ПРИРОСТА (- УБЫЛИ) НАСЕЛЕНИЯ НА 1000 ЧЕЛОВЕК НАСЕЛЕНИЯ

Муниципальные образования и городские округа
с наибольшими и наименьшими значениями



8 муниципальных районов, округов и городских округов

значение показателя **меньше**, чем по области

22 муниципальных районов, округов и городских округов

значение показателя **больше**, чем по области

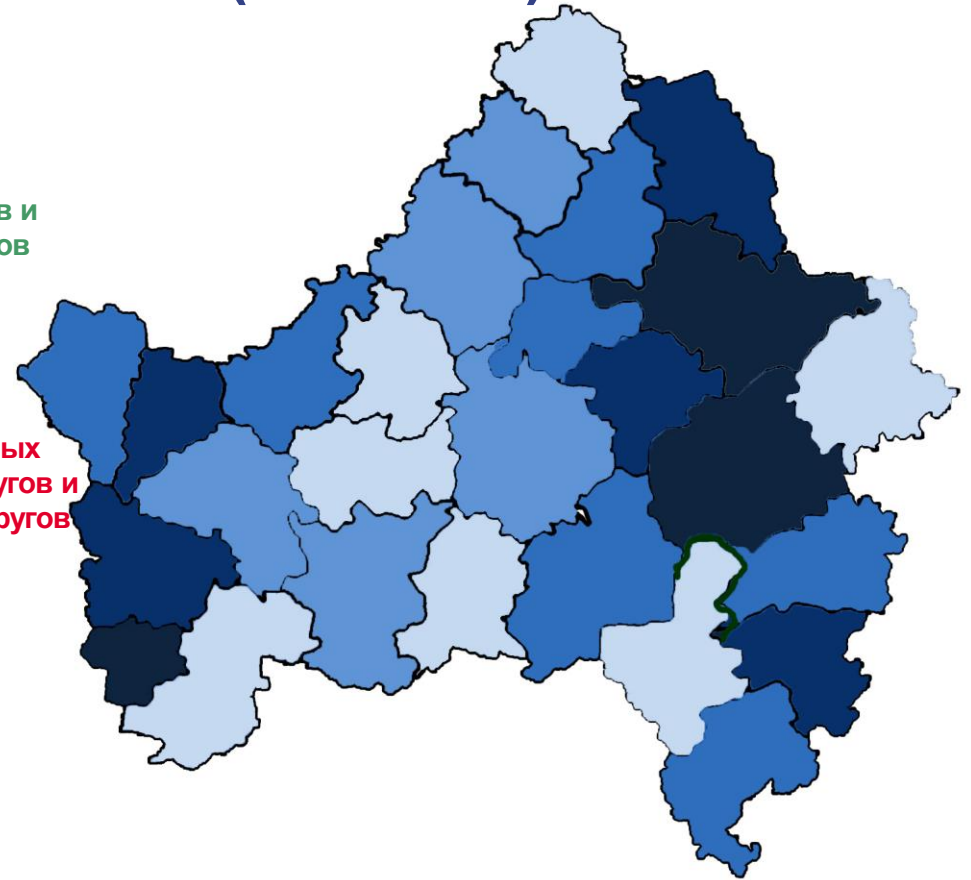
● от -5,2 до -7,7

● от -7,8 до -9,0

● от -9,1 до -10,3

● от -10,4 до -11,9

● от -12,0 до -13,6





ЧИСЛО ЗАРЕГИСТРИРОВАННЫХ РОДИВШИХСЯ

ЧЕЛОВЕК

Рождаемость

за январь-ноябрь 2022 года

7 653 человека

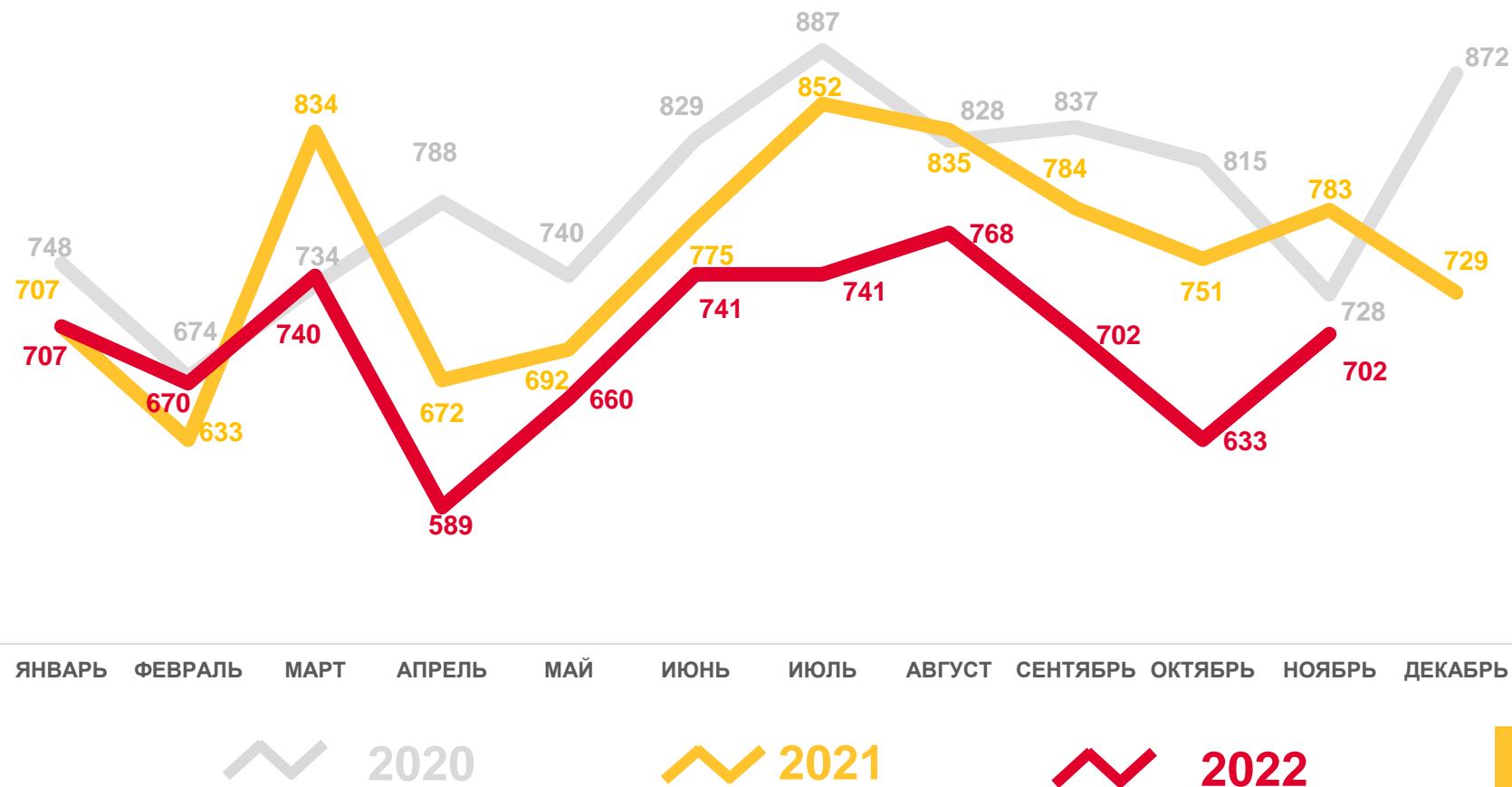
Число зарегистрированных родившихся

7,2‰ в расчете на 1000 человек населения

Коэффициент рождаемости

- 8,0%

Изменение к январю – ноябрю 2021 года





КОЭФФИЦИЕНТ РОЖДАЕМОСТИ

НА 1000 ЧЕЛОВЕК НАСЕЛЕНИЯ

Муниципальные образования и городские округа с наибольшими и наименьшими значениями показателя



8

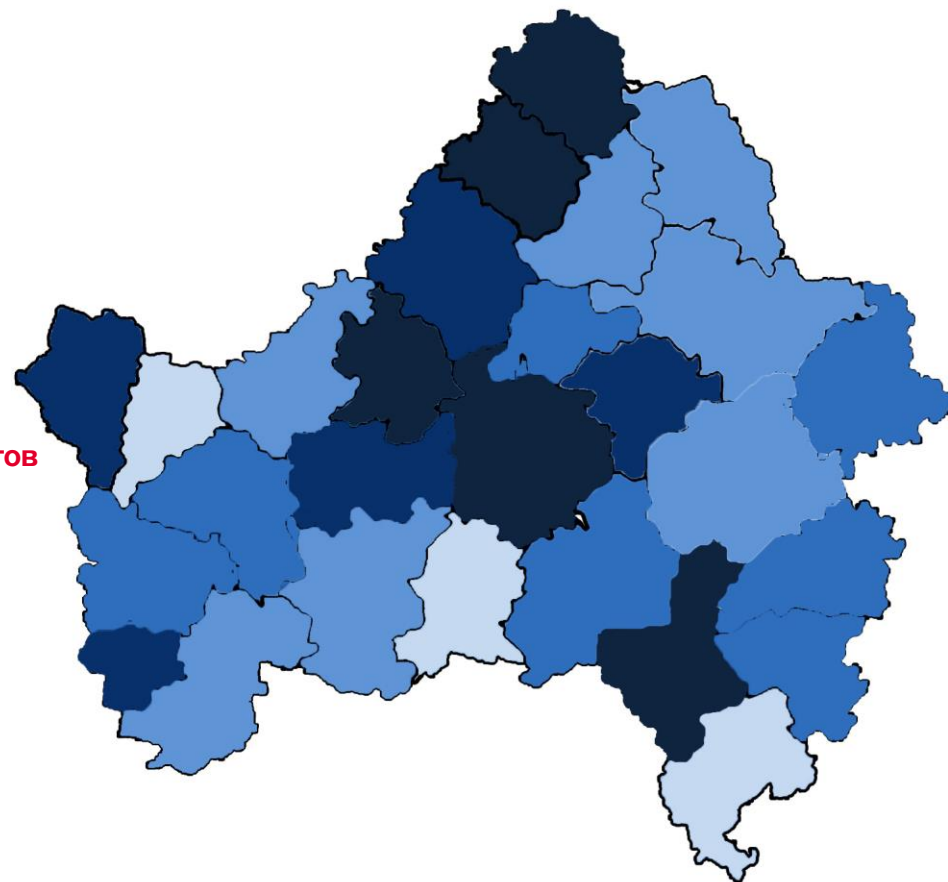

муниципальных районов, округов и городских округов

значение показателя **больше**, чем по области

23

муниципальных районов, округов и городских округов

значение показателя **меньше**, чем по области





ЧИСЛО ЗАРЕГИСТРИРОВАННЫХ УМЕРШИХ

ЧЕЛОВЕК

Смертность

за январь-ноябрь 2022 года

16 748 человека

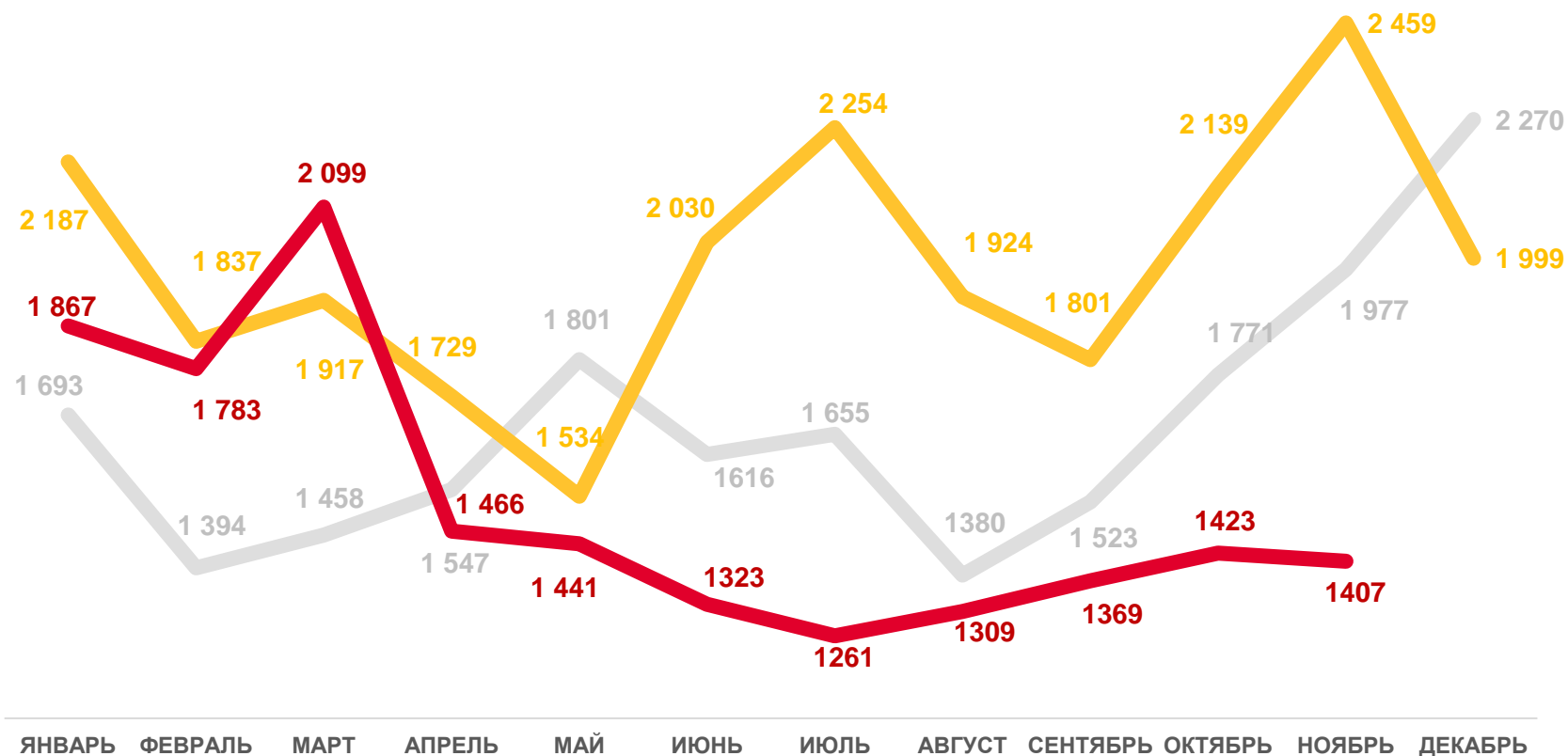
Число зарегистрированных умерших

15,7% в расчете на 1000 человек населения

Коэффициент смертности

-23,2%

Изменение к январю – ноябрю 2021 года



2020

2021

2022





1000 чел.

КОЭФФИЦИЕНТ СМЕРТНОСТИ

НА 1000 ЧЕЛОВЕК НАСЕЛЕНИЯ

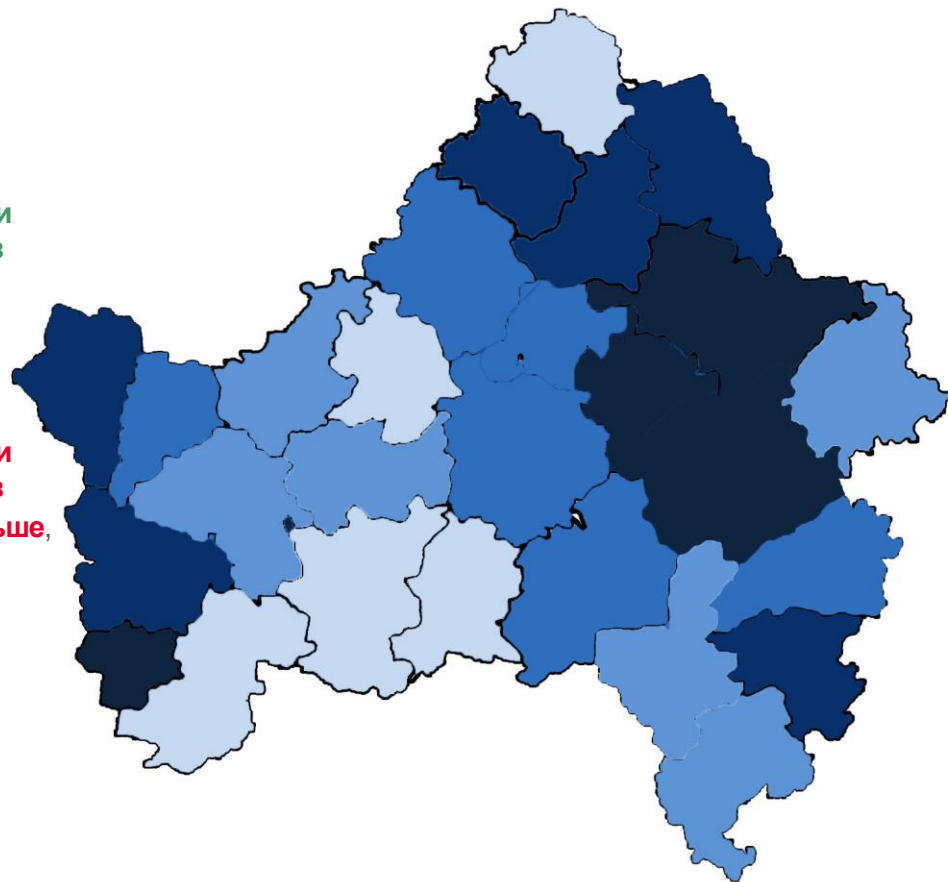
Муниципальные образования и городские округа с наибольшими и наименьшими значениями показателя



10 муниципальных районов, округов и городских округов значение показателя **меньше**, чем по области

21 муниципальных районов, округов и городских округов значение показателя **больше**, чем по области

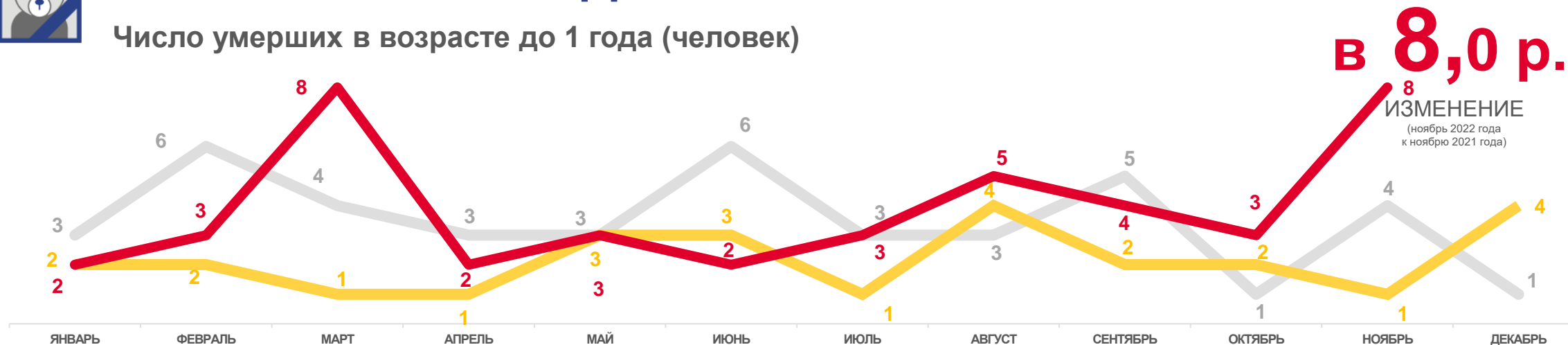
- от 12,8 до 14,9
- от 15,0 до 16,1
- от 16,2 до 16,7
- от 16,8 до 18,7
- от 18,8 до 21,2





ПОКАЗАТЕЛИ МЛАДЕНЧЕСКОЙ СМЕРТНОСТИ

Число умерших в возрасте до 1 года (человек)



Коэффициент младенческой смертности, на 1000 родившихся живыми

ДАННЫЕ НАКОПИТЕЛЬНЫМ ИТОГОМ



2020

2021

2022





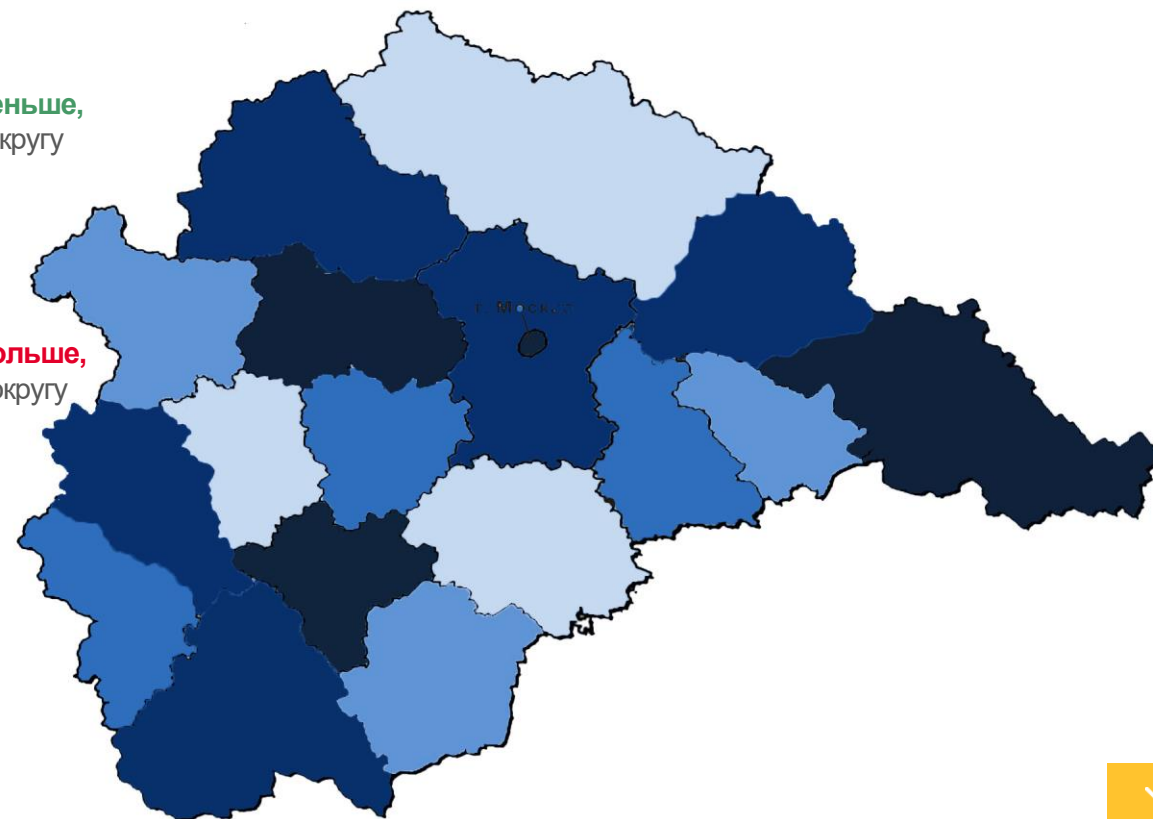

КОЭФФИЦИЕНТ МЛАДЕНЧЕСКОЙ СМЕРТНОСТИ НА 1000 РОДИВШИХСЯ ЖИВЫМИ

Регионы Центрального федерального округа
с наибольшими и наименьшими значениями показателя



6 регионов
значение показателя **меньше**,
чем по Федеральному округу

11 регионов
значение показателя **больше**,
чем по Федеральному округу





ЧИСЛО ЗАРЕГИСТРИРОВАННЫХ БРАКОВ

ЕДИНИЦ

Брачность

за январь-ноябрь 2022 года

6 975 браков

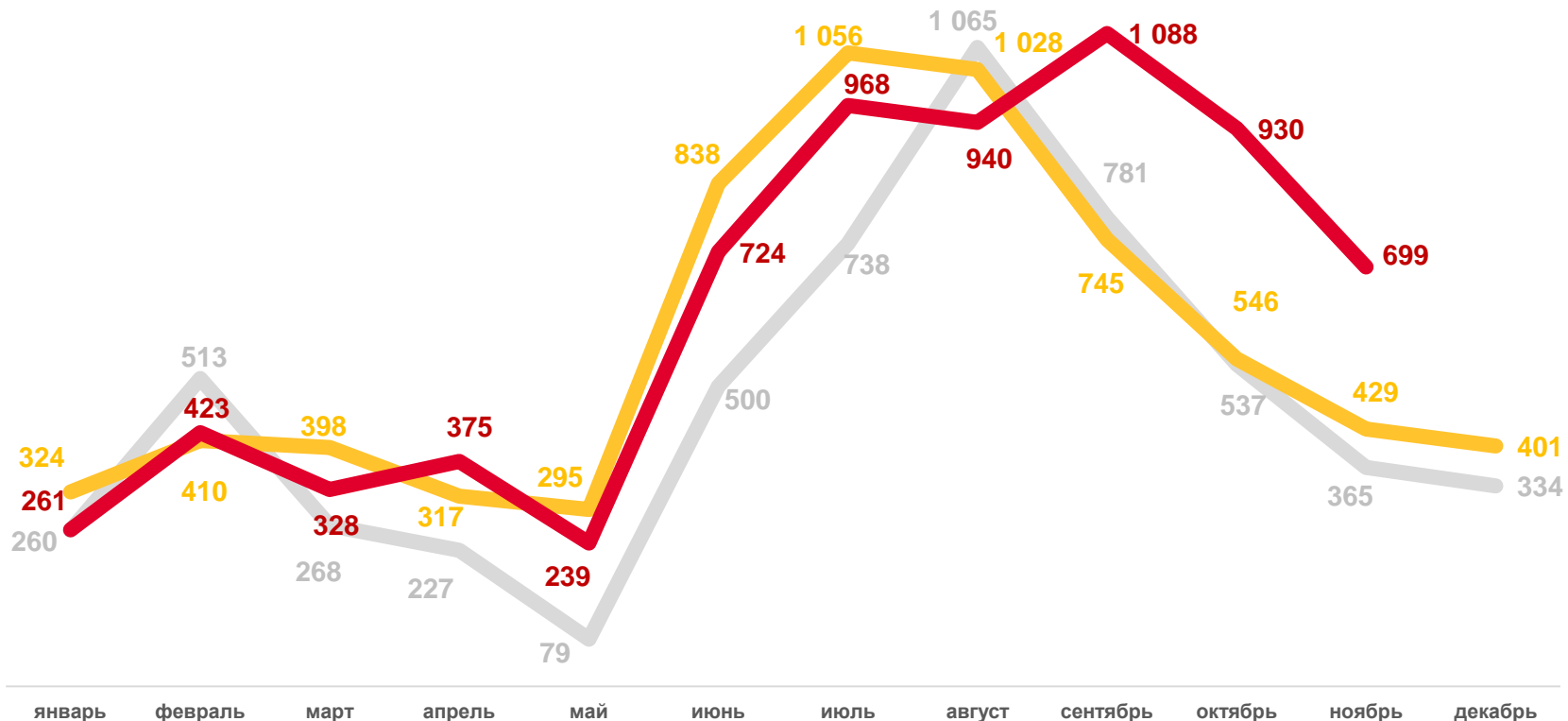
Число зарегистрированных браков

6,5‰ в расчете на 1000 человек населения

Коэффициент брачности

9,2%

Изменение к январю – ноябрю 2021 года



2020

2021

2022





КОЭФФИЦИЕНТ БРАЧНОСТИ

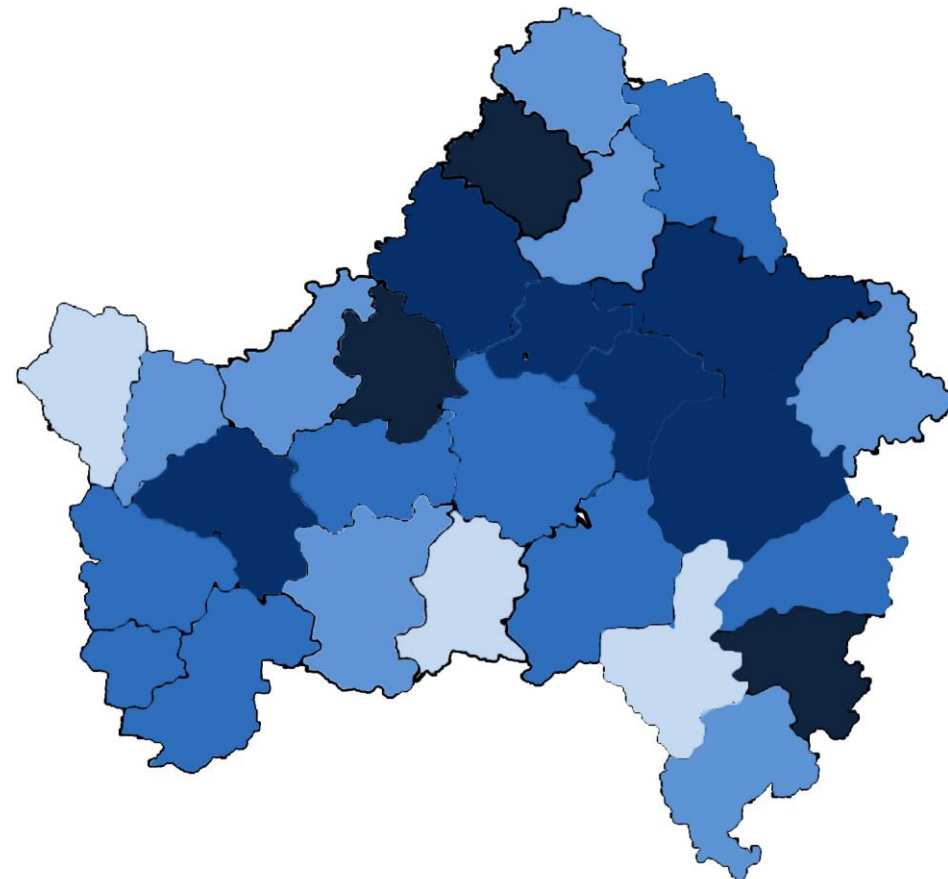

НА 1000 ЧЕЛОВЕК НАСЕЛЕНИЯ

Муниципальные образования и городские округа с наибольшими и наименьшими значениями показателя



10 муниципальных районов, округов и городских округов значение показателя **больше**, чем по области

21 муниципальных районов, округов и городских округов значение показателя **меньше**, чем по области





ЧИСЛО ЗАРЕГИСТРИРОВАННЫХ РАЗВОДОВ

ЕДИНИЦ

Разводимость

за январь-ноябрь 2022 года

4 986 разводов

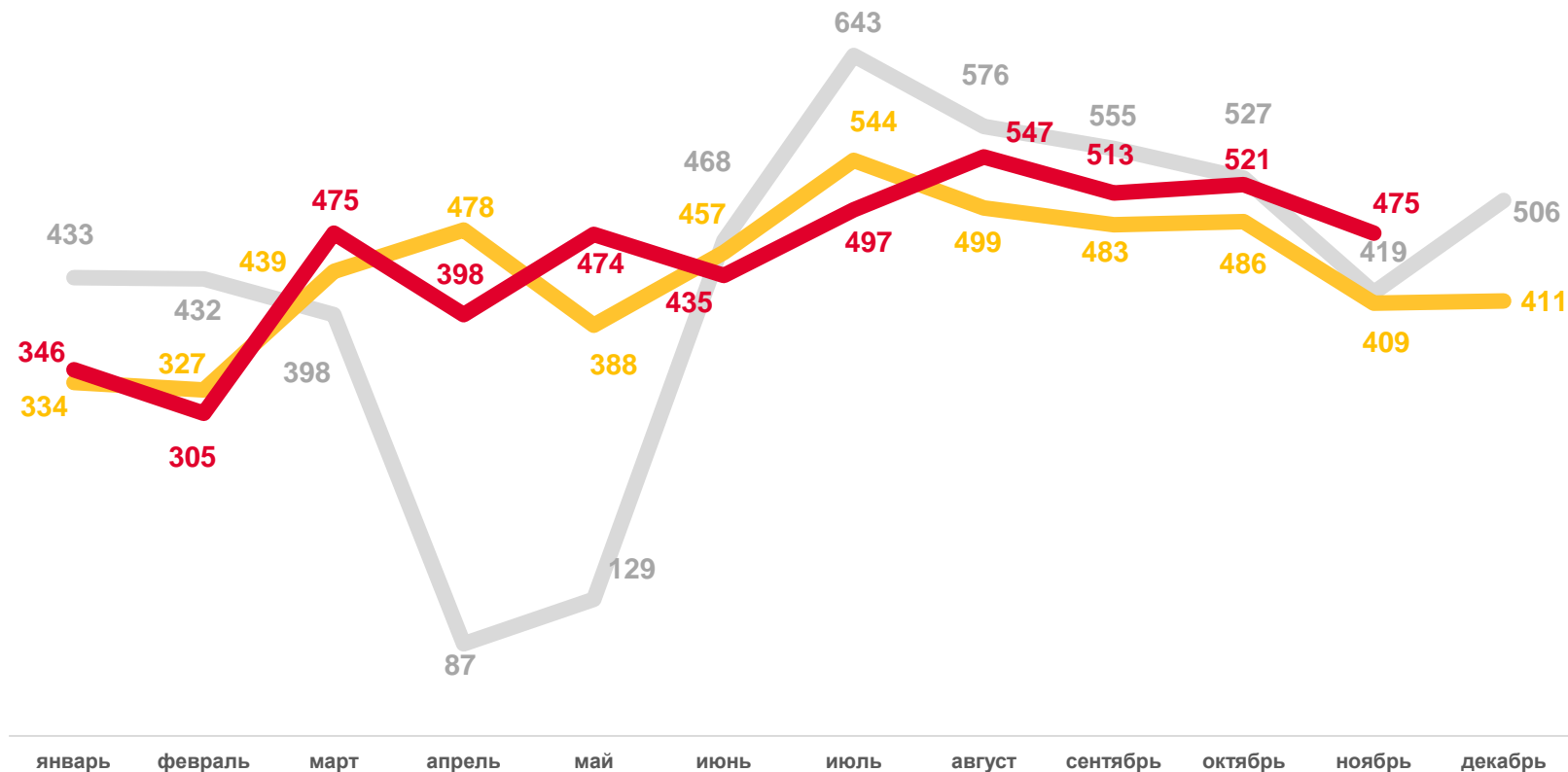
Число зарегистрированных разводов

4,7‰ в расчете на 1000 человек населения

Коэффициент разводимости

2,9%

Изменение к январю – ноябрю 2021 года



2020

2021

2022





КОЭФФИЦИЕНТ РАЗВОДИМОСТИ

НА 1000 ЧЕЛОВЕК НАСЕЛЕНИЯ

Муниципальные образования и городские округа с наибольшими и наименьшими значениями показателя



18 муниципальных районов, округов и городских округов значение показателя **меньше**, чем по области

12 муниципальных районов, округов и городских округов значение показателя **больше**, чем по области

- от 2,4 до 3,7
- от 3,8 до 4,2
- от 4,3 до 4,6
- от 4,7 до 5,0
- от 5,1 до 6,3

