



ФЕДЕРАЛЬНАЯ СЛУЖБА
ГОСУДАРСТВЕННОЙ СТАТИСТИКИ

Оперативные данные по индексу потребительских цен Брянская область

июль 2022 года





ФЕДЕРАЛЬНАЯ СЛУЖБА
ГОСУДАРСТВЕННОЙ СТАТИСТИКИ

Оперативные данные по индексу потребительских цен

БРЯНСКАЯ ОБЛАСТЬ

июль 2022 ГОДА

- 01 МЕТОДОЛОГИЧЕСКИЕ ПОЯСНЕНИЯ
- 02 ИНДЕКСЫ ПОТРЕБИТЕЛЬСКИХ ЦЕН
- 03 ИНДЕКСЫ ЦЕН НА ОТДЕЛЬНЫЕ ГРУППЫ И ВИДЫ ПРОДОВОЛЬСТВЕННЫХ ТОВАРОВ
- 04 ИНДЕКСЫ ЦЕН НА ОТДЕЛЬНЫЕ ГРУППЫ И ВИДЫ НЕПРОДОВОЛЬСТВЕННЫХ ТОВАРОВ
- 05 ИНДЕКСЫ ЦЕН НА ТОПЛИВО МОТОРНОЕ
- 06 ИНДЕКСЫ ЦЕН И ТАРИФОВ НА УСЛУГИ



01 ИНДЕКС ПОТРЕБИТЕЛЬСКИХ ЦЕН И ИНФЛЯЦИЯ

Индекс потребительских цен (ИПЦ) – показатель, характеризующий инфляционные процессы в стране

Инфляция – рост цен / Дефляция – снижение цен

Иными словами: Инфляция (дефляция) = ИПЦ – 100%


ИПЦ

Общий уровень роста (снижения) цен на товары и услуги

Стоимость Набора товаров и услуг в ценах отчетного периода


Стоимость Набора товаров и услуг в ценах базисного периода

x 100%





КОГДА И ДЛЯ ЧЕГО?



Срок регистрации
информации

Сроки публикации

Еженедельно

Понедельник

Ежемесячно

21-25 число

На 6-й рабочий день
после отчетного периода



НАБОР ТОВАРОВ И УСЛУГ ДЛЯ НАБЛЮДЕНИЯ ЗА ПОТРЕБИТЕЛЬСКИМИ ЦЕНАМИ В 2022 ГОДУ ПО БРЯНСКОЙ ОБЛАСТИ



○ ПРОДОВОЛЬСТВЕННЫЕ ТОВАРЫ
 ○ НЕПРОДОВОЛЬСТВЕННЫЕ ТОВАРЫ
 ○ УСЛУГИ



ПРИНЦИПЫ ОТБОРА ТОВАРОВ С КОНКРЕТНЫМИ ПОТРЕБИТЕЛЬСКИМИ СВОЙСТВАМИ (ЦЕНОВЫХ КОТИРОВОК)



На каждый товар (услугу) - представитель в городе специалистами территориальных органов Росстата осуществляется регистрация **не менее 5 ценовых котировок**



Ценовые котировки отбираются из имеющегося в продаже ассортимента товаров данного наименования с учетом **регулярности наличия его в продаже и спроса населения**



Количество собранных ценовых котировок с различным уровнем цен (тарифов) **должно отражать реальную структуру покупок** населением конкретных товаров (получения услуг) в организациях торговли (сферы услуг) с различными условиями их реализации



02 ИНДЕКСЫ ПОТРЕБИТЕЛЬСКИХ ЦЕН

июль 2022 в % к предыдущему месяцу



99,90

ИПЦ



99,31

Все товары



99,04

Продовольственные товары



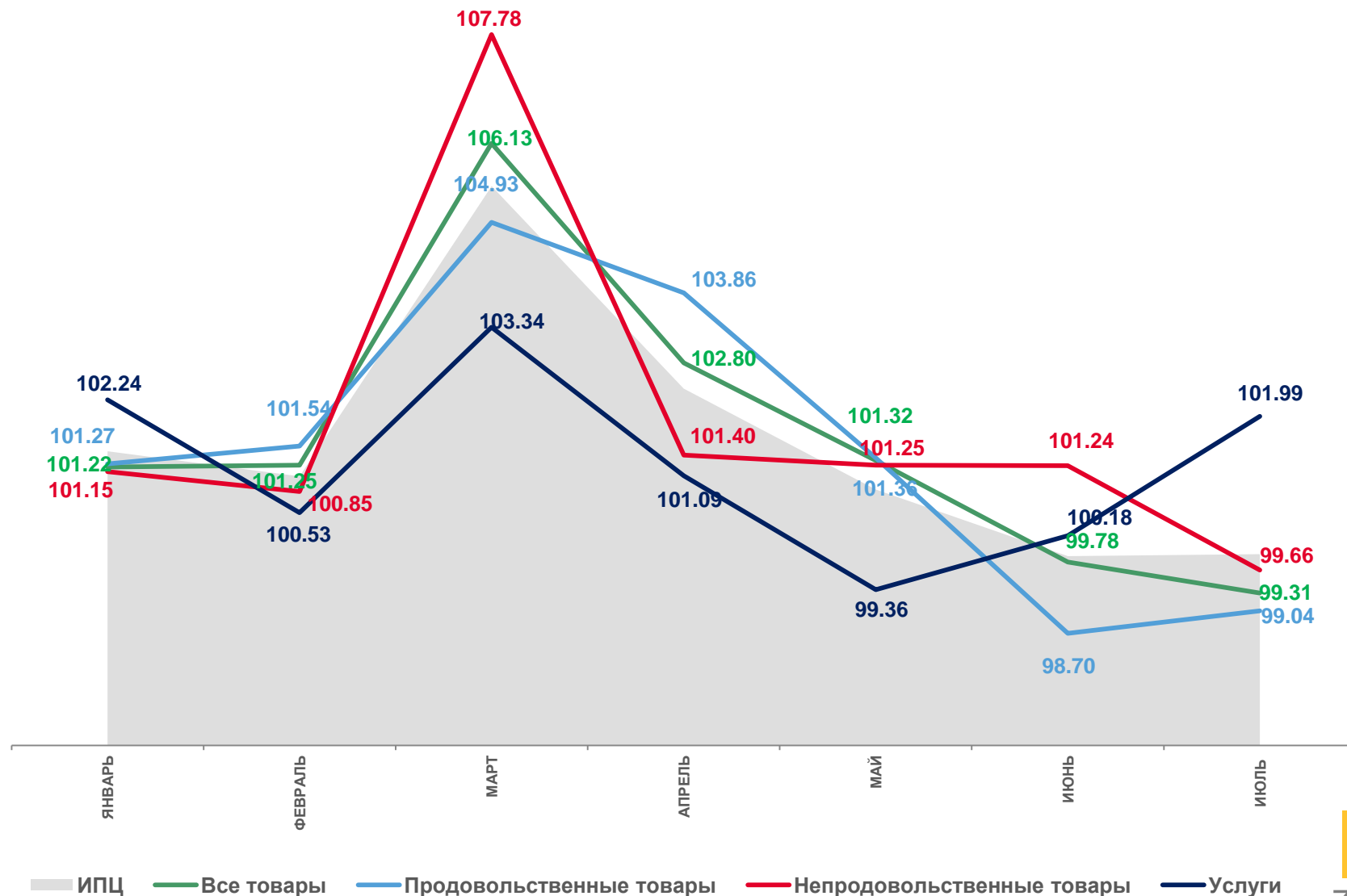
99,66

Непродовольственные товары



101,99

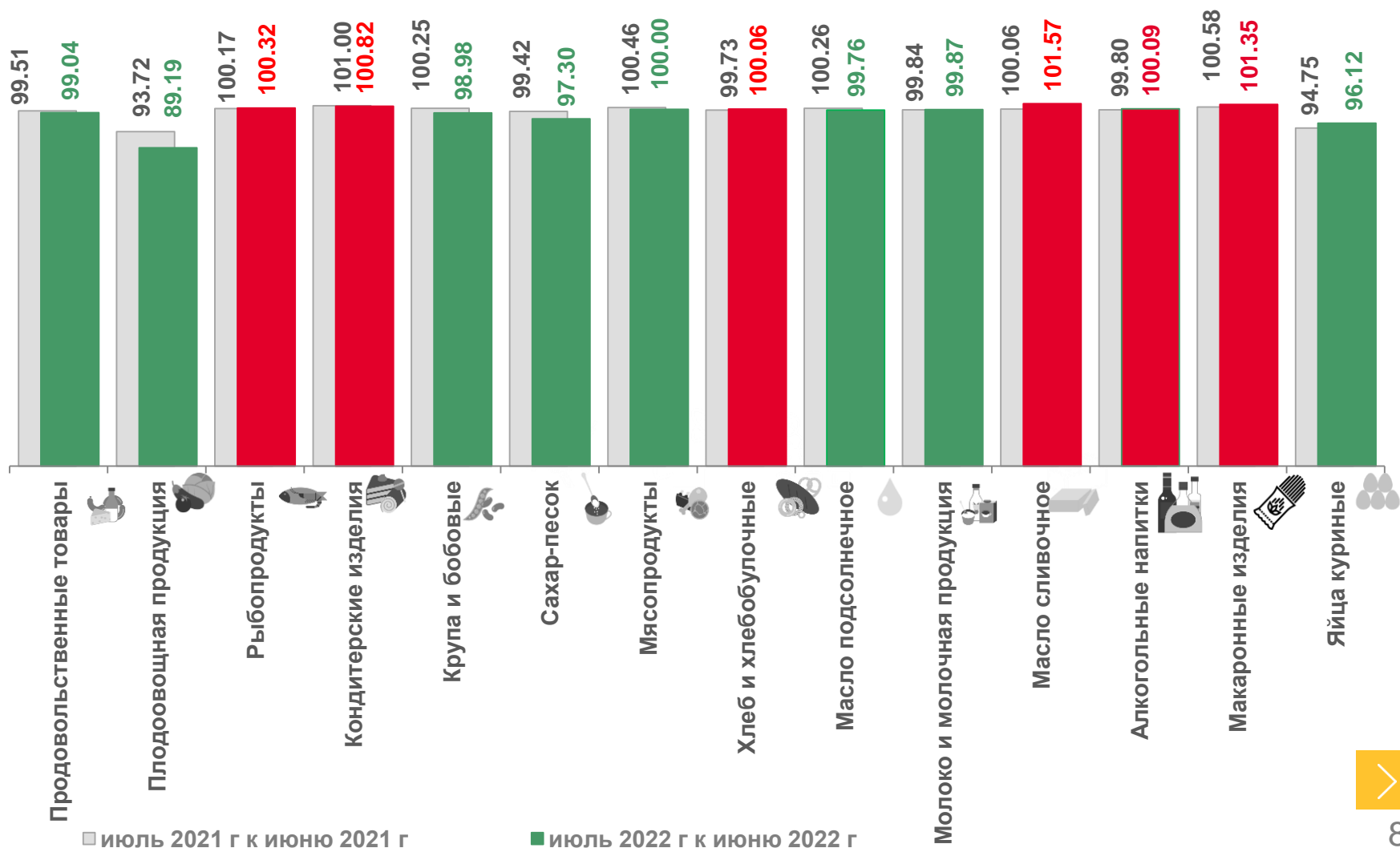
Услуги





03 ИНДЕКСЫ ЦЕН НА ОТДЕЛЬНЫЕ ГРУППЫ И ВИДЫ ПРОДОВОЛЬСТВЕННЫХ ТОВАРОВ

июль 2022 г. в % к предыдущему месяцу





04 ИНДЕКСЫ ЦЕН НА ОТДЕЛЬНЫЕ ГРУППЫ И ВИДЫ НЕПРОДОВОЛЬСТВЕННЫХ ТОВАРОВ

июль 2022 г. в % к предыдущему месяцу



99,66

Непродовольственные товары



98,49

Строительные материалы



92,57

Телерадиотовары



100,95

Табачные изделия



100,36

Медикаменты



■ июль 2021 г к июню 2021 г

■ июль 2022 г к июню 2022 г



05 ИНДЕКСЫ ЦЕН НА ТОПЛИВО МОТОРНОЕ

Июль 2022 г. в % к предыдущему месяцу



99,97

Топливо моторное



100,00

Бензин автомобильный марки АИ-98 и выше



100,00

Дизельное топливо



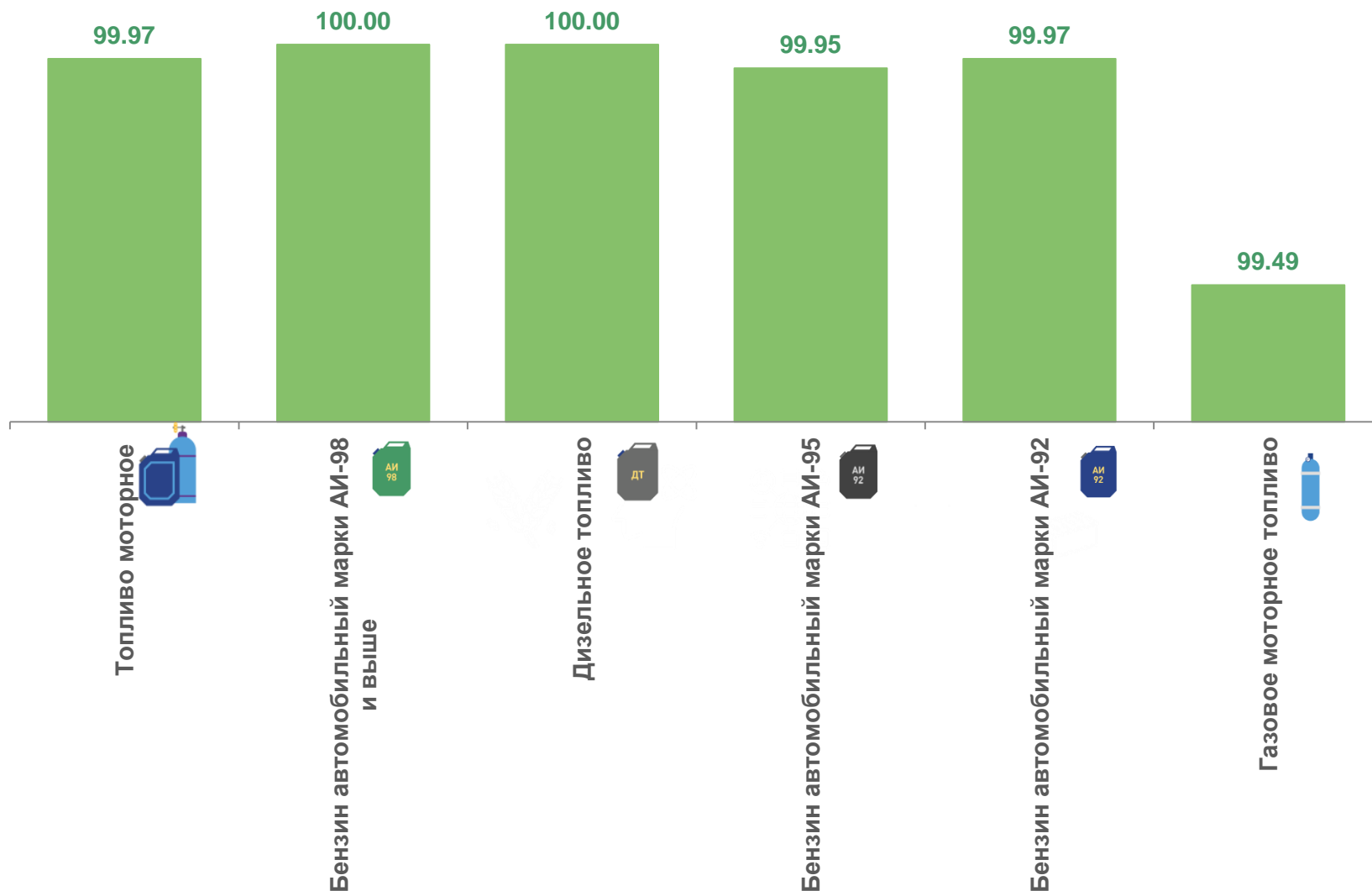
99,97

Бензин автомобильный марки АИ-92



99,49

Газовое моторное топливо





06 ИНДЕКСЫ ЦЕН НА ТАРИФЫ И УСЛУГИ

Июль 2022 г. в % к предыдущему месяцу



Услуги

101,99



Связи

100,00



Санаторно-оздоровительные

100,00



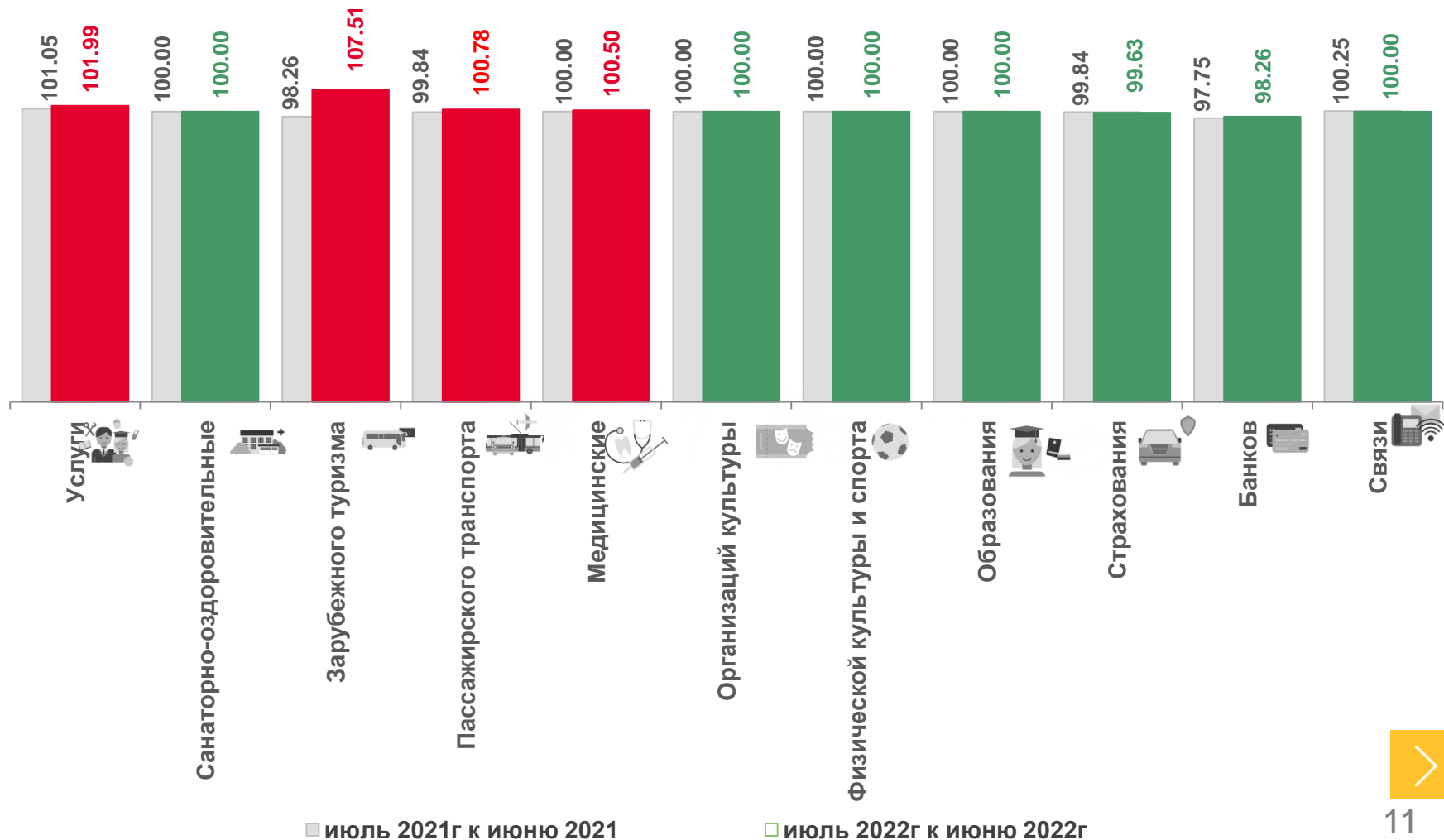
Банков

98,26



Зарубежного туризма

107,51



ОТВЕТСТВЕННЫЕ

Территориальный орган Федеральной службы государственной статистики по Брянской области

Отдел статистики цен и финансов

Куприна Елена Сергеевна

тел. (4832) 67 12 16

Беликова Наталия Владимировна

тел. (4832) 67 13 96
