



ФЕДЕРАЛЬНАЯ СЛУЖБА
ГОСУДАРСТВЕННОЙ СТАТИСТИКИ

Индекс цен производителей промышленных товаров и сельскохозяйственной продукции



декабрь 2022 года



ФЕДЕРАЛЬНАЯ СЛУЖБА
ГОСУДАРСТВЕННОЙ СТАТИСТИКИ

Индекс цен производителей промышленных товаров и сельскохозяйственной продукции

Брянская область

декабрь 2022 года

- 01 ИНДЕКСЫ ЦЕН ПРОИЗВОДИТЕЛЕЙ
ПРОМЫШЛЕННЫХ ТОВАРОВ,
СЕЛЬСКОХОЗЯЙСТВЕННОЙ ПРОДУКЦИИ И
ПОТРЕБИТЕЛЬСКИХ ЦЕН
- 02 ИНДЕКСЫ ЦЕН ПРОИЗВОДИТЕЛЕЙ ПО ОТДЕЛЬНЫМ
ВИДАМ ЭКОНОМИЧЕСКОЙ ДЕЯТЕЛЬНОСТИ
- 03 ИНДЕКСЫ ЦЕН ПРОИЗВОДИТЕЛЕЙ
СЕЛЬСКОХОЗЯЙСТВЕННОЙ ПРОДУКЦИИ,
РЕАЛИЗОВАННОЙ СЕЛЬСКОХОЗЯЙСТВЕННЫМИ
ОРГАНИЗАЦИЯМИ

* Ежемесячные данные оперативной статистики



01 ИНДЕКСЫ ЦЕН ПРОИЗВОДИТЕЛЕЙ ПРОМЫШЛЕННЫХ ТОВАРОВ, СЕЛЬСКОХОЗЯЙСТВЕННОЙ ПРОДУКЦИИ И ПОТРЕБИТЕЛЬСКИХ ЦЕН

В % К ПРЕДЫДУЩЕМУ МЕСЯЦУ

декабрь 2022 г. к ноябрю 2022 г.



99,5%

Индекс цен производителей



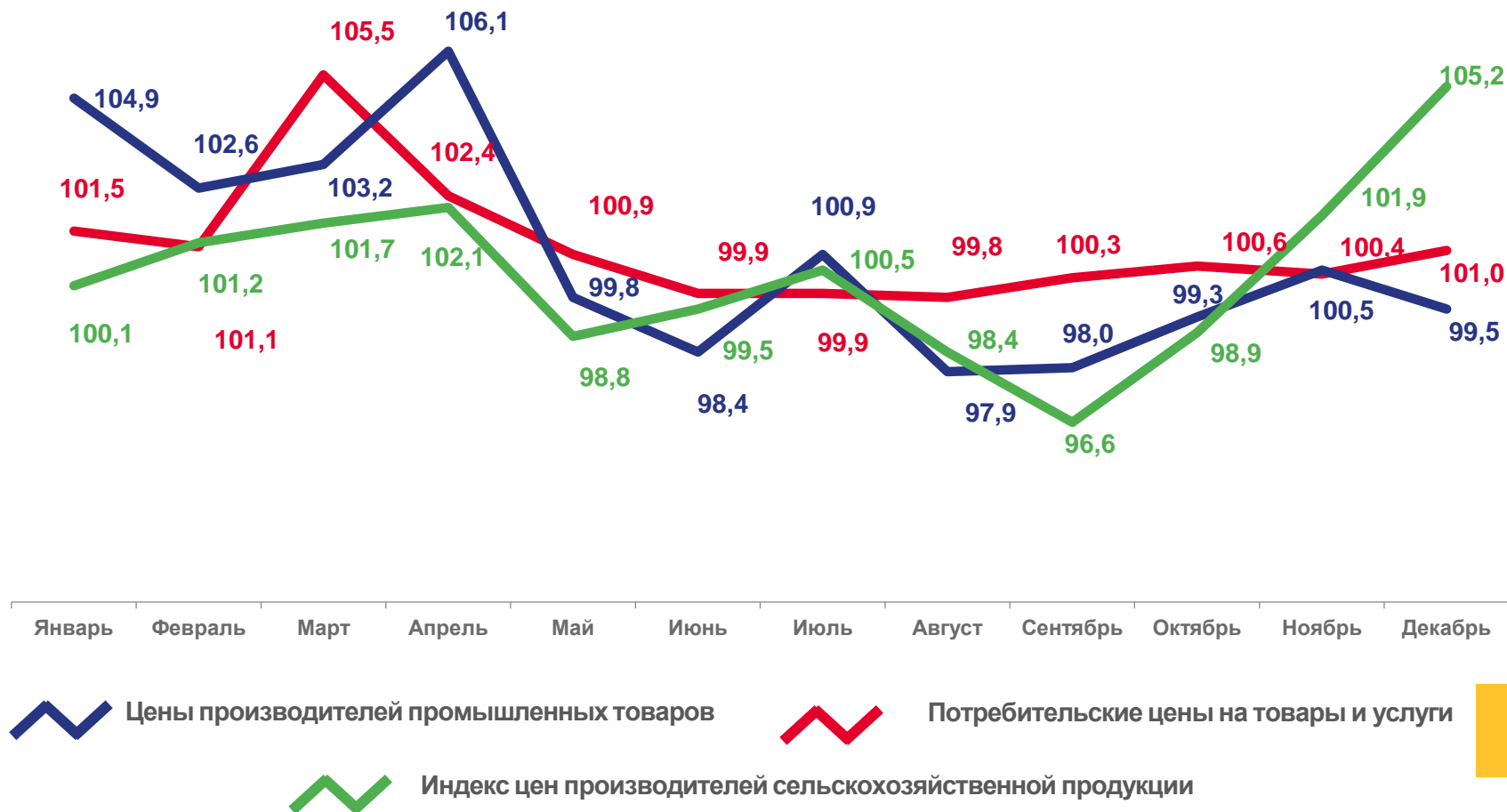
105,2%

Индекс цен производителей сельскохозяйственной продукции



101,0%

Индекс потребительских цен



ИНДЕКСЫ ЦЕН ПРОИЗВОДИТЕЛЕЙ ПРОМЫШЛЕННЫХ ТОВАРОВ, СЕЛЬСКОХОЗЯЙСТВЕННОЙ ПРОДУКЦИИ И ПОТРЕБИТЕЛЬСКИХ ЦЕН

В % К ДЕКАБРЮ ПРЕДЫДУЩЕГО ГОДА

декабрь 2022 г. к декабрю 2021 г.



111,2%

Индекс цен производителей



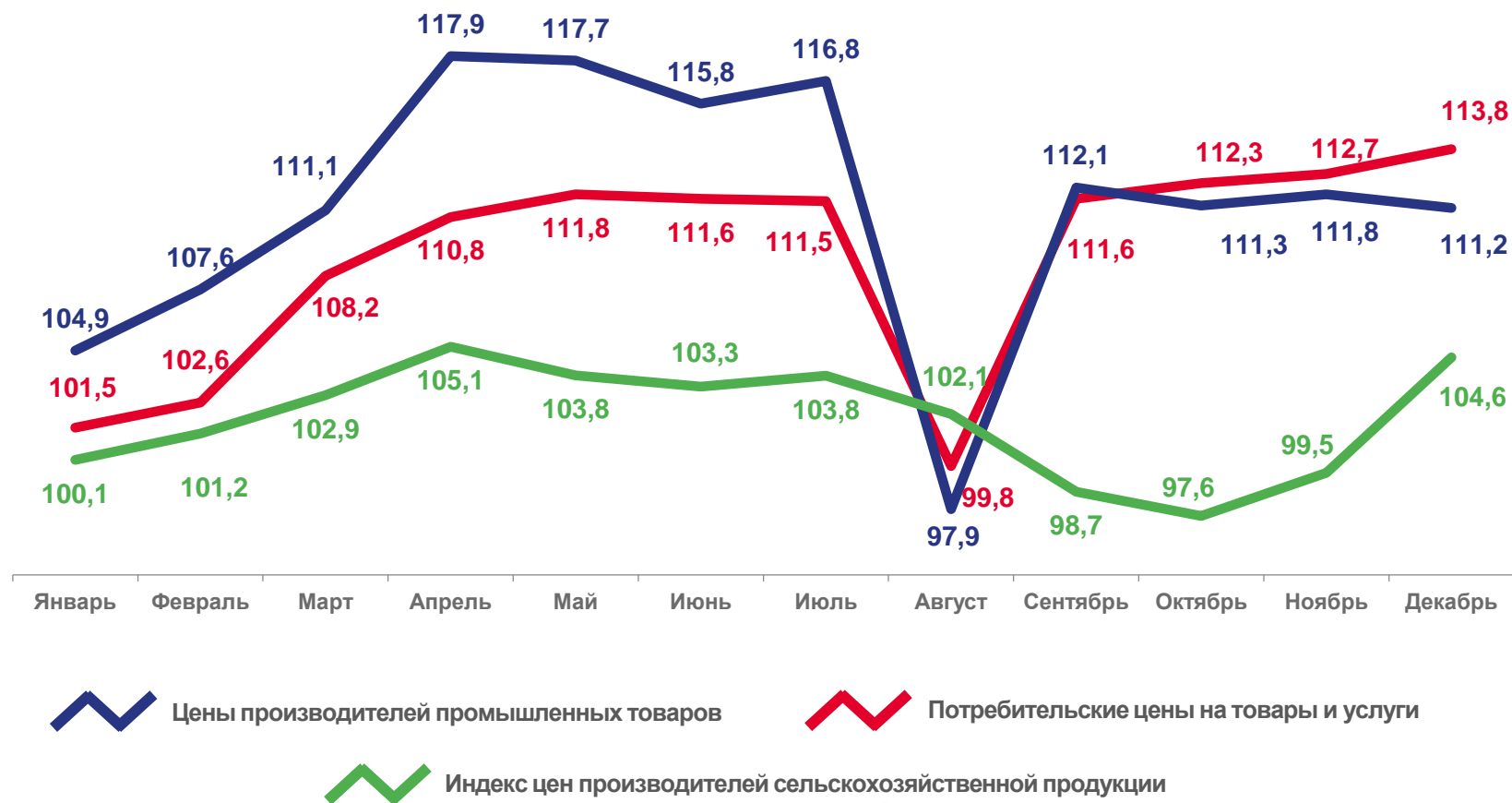
104,6%

Индекс цен производителей сельскохозяйственной продукции



113,8%

Индекс потребительских цен



02 ИНДЕКСЫ ЦЕН ПРОИЗВОДИТЕЛЕЙ ПРОМЫШЛЕННЫХ ТОВАРОВ

В % К ПРЕДЫДУЩЕМУ МЕСЯЦУ

декабрь 2022 г.
к ноябрю 2022 г., %



99,5

Индекс цен производителей



100,0

Добыча полезных ископаемых



99,3

Обрабатывающие производства



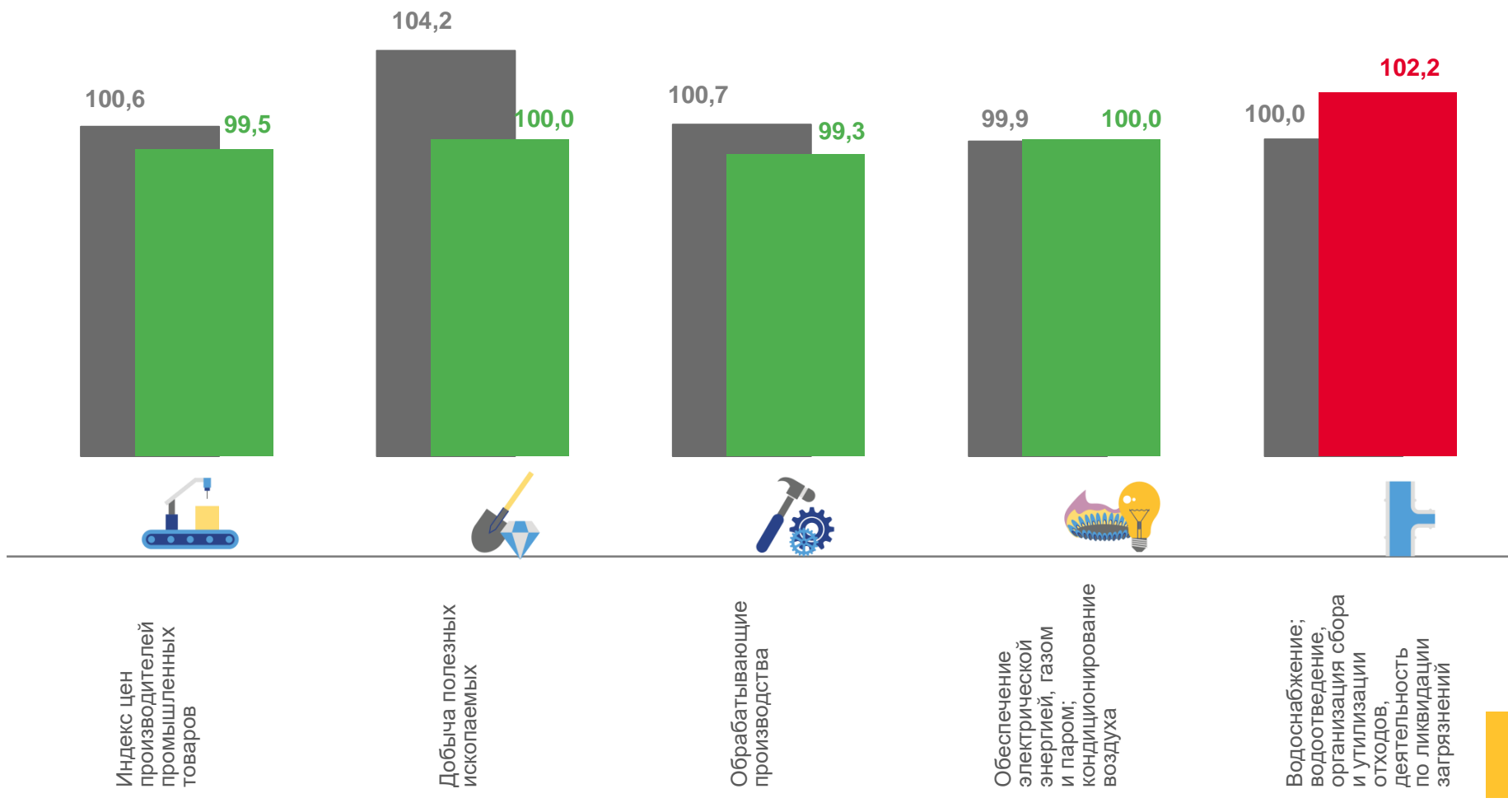
100,0

Обеспечение электрической энергией,
газом и паром; кондиционирование воздуха



102,2

Водоснабжение; водоотведение,
организация сбора и утилизации отходов,
деятельность по ликвидации загрязнений



■ Декабрь 2021 г. к ноябрю 2021 г.

■ Декабрь 2022 г. к ноябрю 2022 г.





ИНДЕКСЫ ЦЕН ПРОИЗВОДИТЕЛЕЙ ПРОМЫШЛЕННЫХ ТОВАРОВ

В % К ДЕКАБРЮ ПРЕДЫДУЩЕГО ГОДА

декабрь 2022 г. к декабрю 2021 г., %



Индекс цен производителей

111,2



Добыча полезных ископаемых

200,2



Обрабатывающие производства

111,5



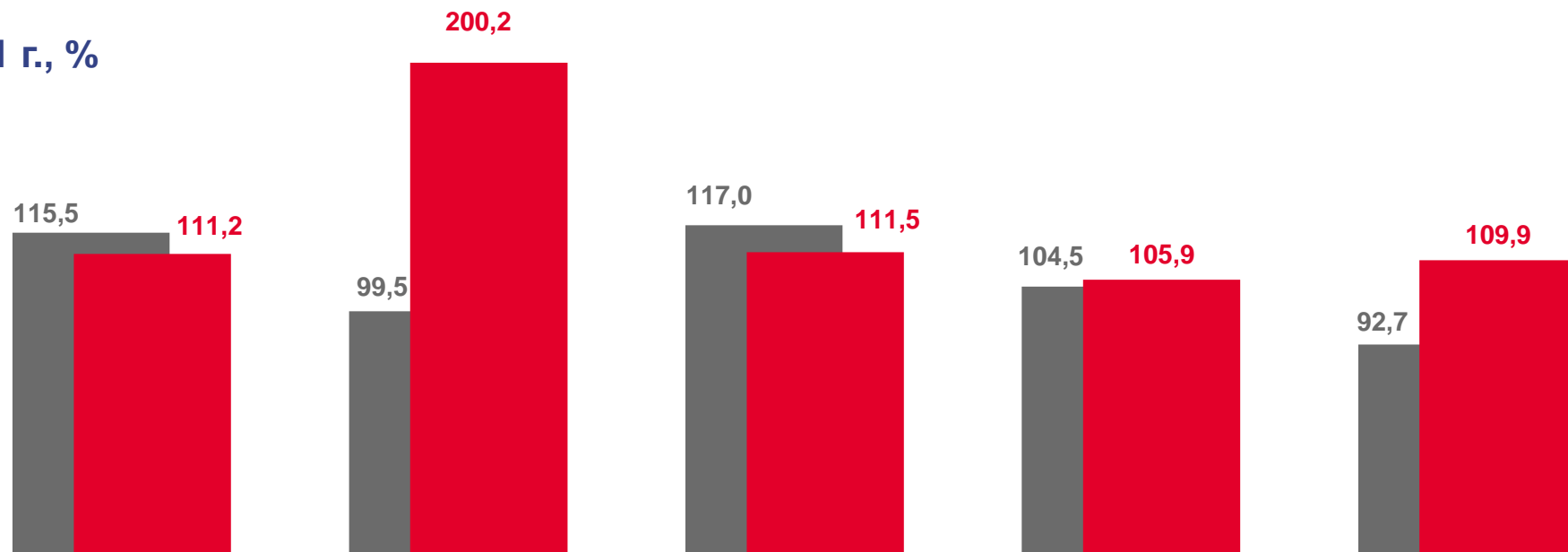
Обеспечение электрической энергией, газом и паром; кондиционирование воздуха

105,9



Водоснабжение; водоотведение, организация сбора и утилизации отходов, деятельность по ликвидации загрязнений

109,9



Индекс цен производителей промышленных товаров

Добыча полезных ископаемых

Обрабатывающие производства

Обеспечение электрической энергией, газом и паром; кондиционирование воздуха

Водоснабжение; водоотведение, организация сбора и утилизации отходов, деятельность по ликвидации загрязнений

■ Декабрь 2021 г. к декабрю 2020 г.

■ Декабрь 2022 г. к декабрю 2021 г.





ИНДЕКСЫ ЦЕН ПРОИЗВОДИТЕЛЕЙ ПРОМЫШЛЕННЫХ ТОВАРОВ

В % К СООТВЕТСТВУЮЩЕМУ МЕСЯЦУ ПРЕДЫДУЩЕГО ГОДА

декабрь 2022 г. к декабрю 2021 г., %



111,2

Индекс цен производителей




200,2

Добыча полезных ископаемых



111,5

Обрабатывающие производства



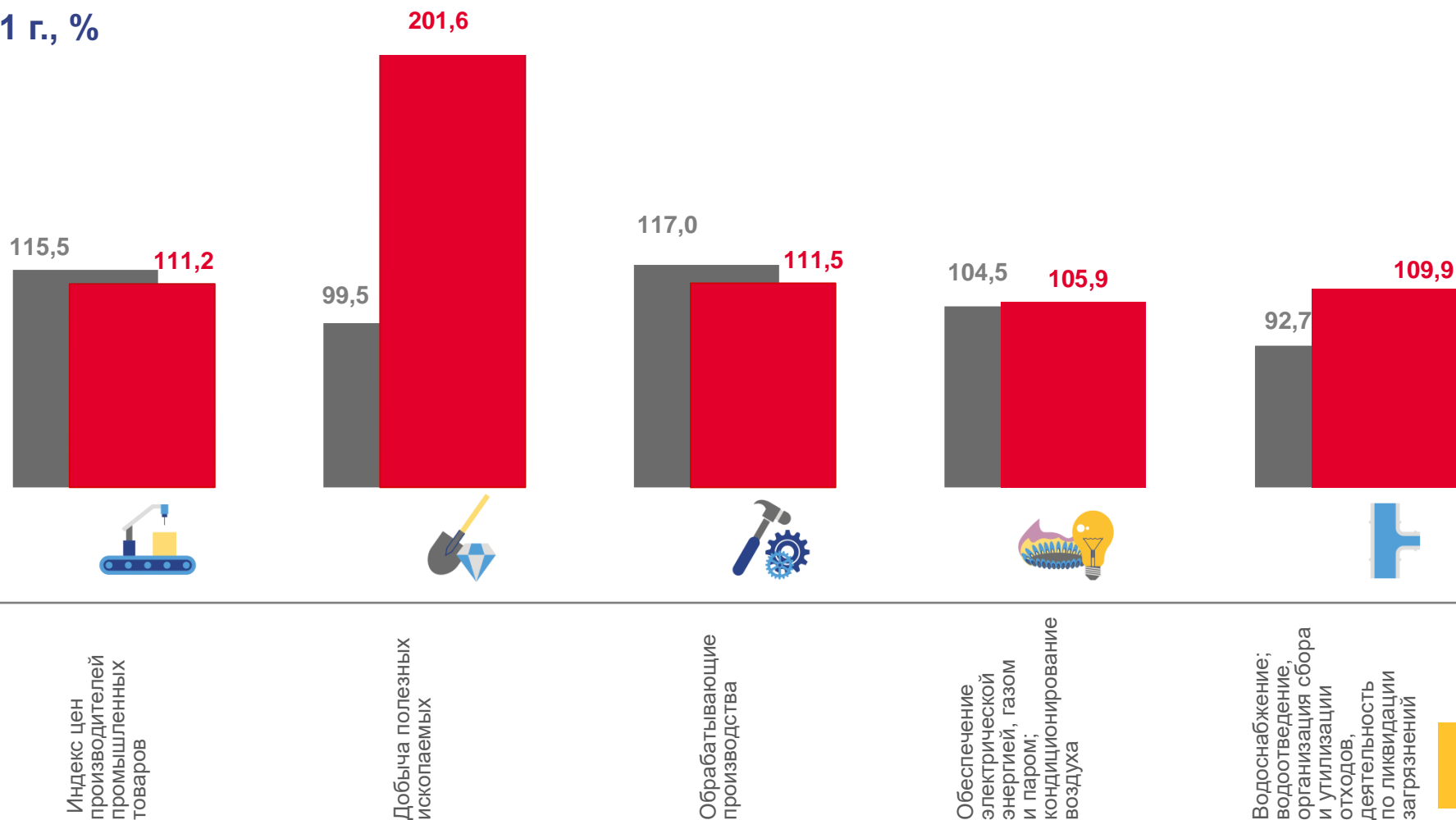
105,9

Обеспечение электрической энергией, газом и паром; кондиционирование воздуха



109,9

Водоснабжение; водоотведение, организация сбора и утилизации отходов, деятельность по ликвидации загрязнений



■ Декабрь 2021 г. к декабрю 2020 г.

■ Декабрь 2022 г. к декабрю 2021 г.





ИНДЕКСЫ ЦЕН ПРОИЗВОДИТЕЛЕЙ ПРОМЫШЛЕННЫХ ТОВАРОВ

В % К СООТВЕТСТВУЮЩЕМУ ПЕРИОДУ ПРЕДЫДУЩЕГО ГОДА

январь-декабрь 2022 г.
к январю-декабрю 2021 г., %



117,8

Индекс цен производителей



187,1

Добыча полезных ископаемых



119,1

Обрабатывающие производства



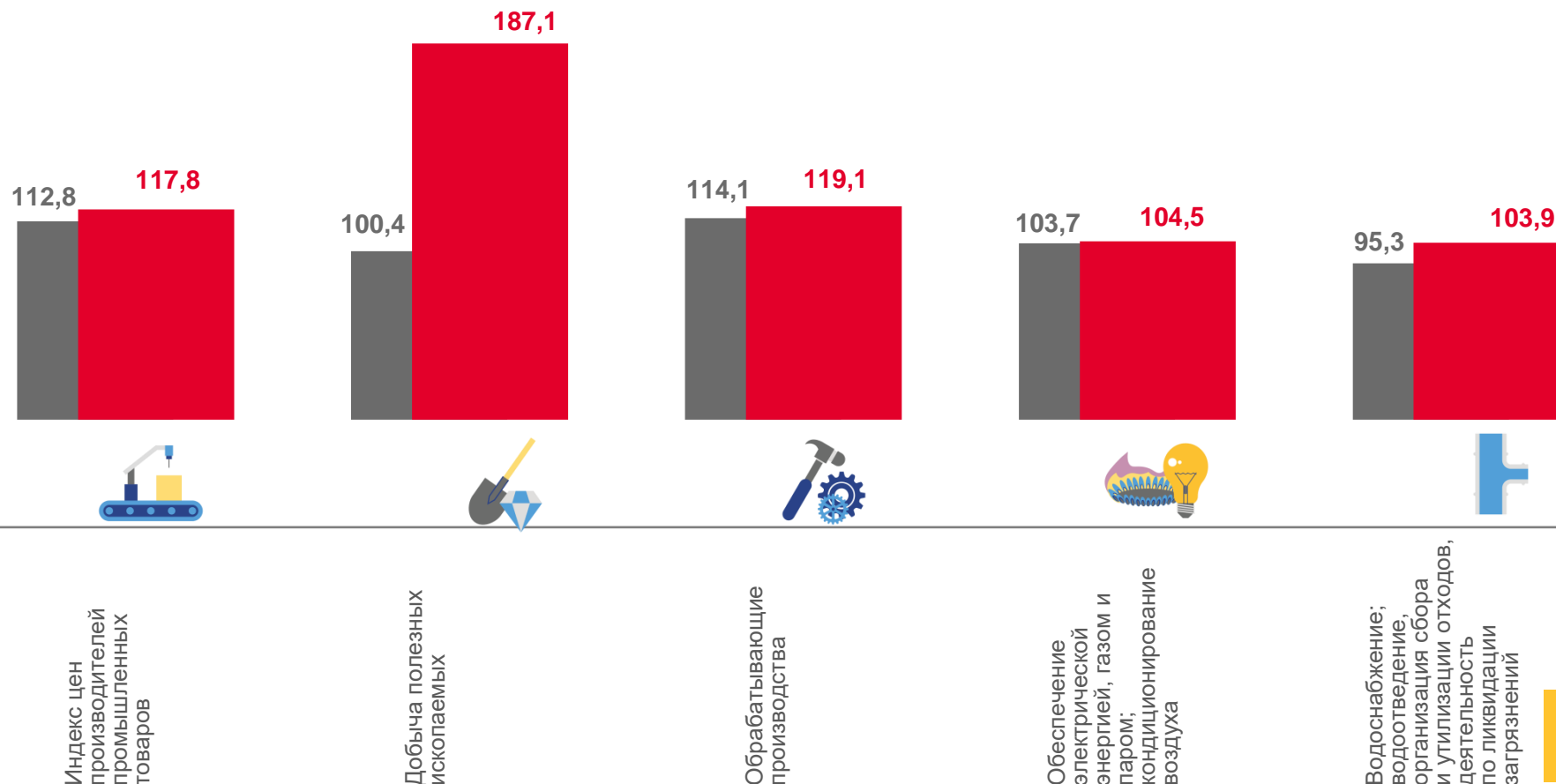
104,5

Обеспечение электрической энергией,
газом и паром; кондиционирование воздуха



103,9

Водоснабжение; водоотведение,
организация сбора и утилизации отходов,
деятельность по ликвидации загрязнений



■ Январь-декабрь 2021 г. к январю-декабрю 2020 г.

■ Январь-декабрь 2022 г. к январю-декабрю 2021 г.



03 ИНДЕКСЫ ЦЕН ПРОИЗВОДИТЕЛЕЙ СЕЛЬСКОХОЗЯЙСТВЕННОЙ ПРОДУКЦИИ, РЕАЛИЗОВАННОЙ СЕЛЬСКОХОЗЯЙСТВЕННЫМИ ОРГАНИЗАЦИЯМИ

В % К ПРЕДЫДУЩЕМУ МЕСЯЦУ

декабрь 2022 г. к ноябрю 2022 г., %



105,2

Индексы цен производителей сельскохозяйственной продукции, реализованной сельскохозяйственными организациями



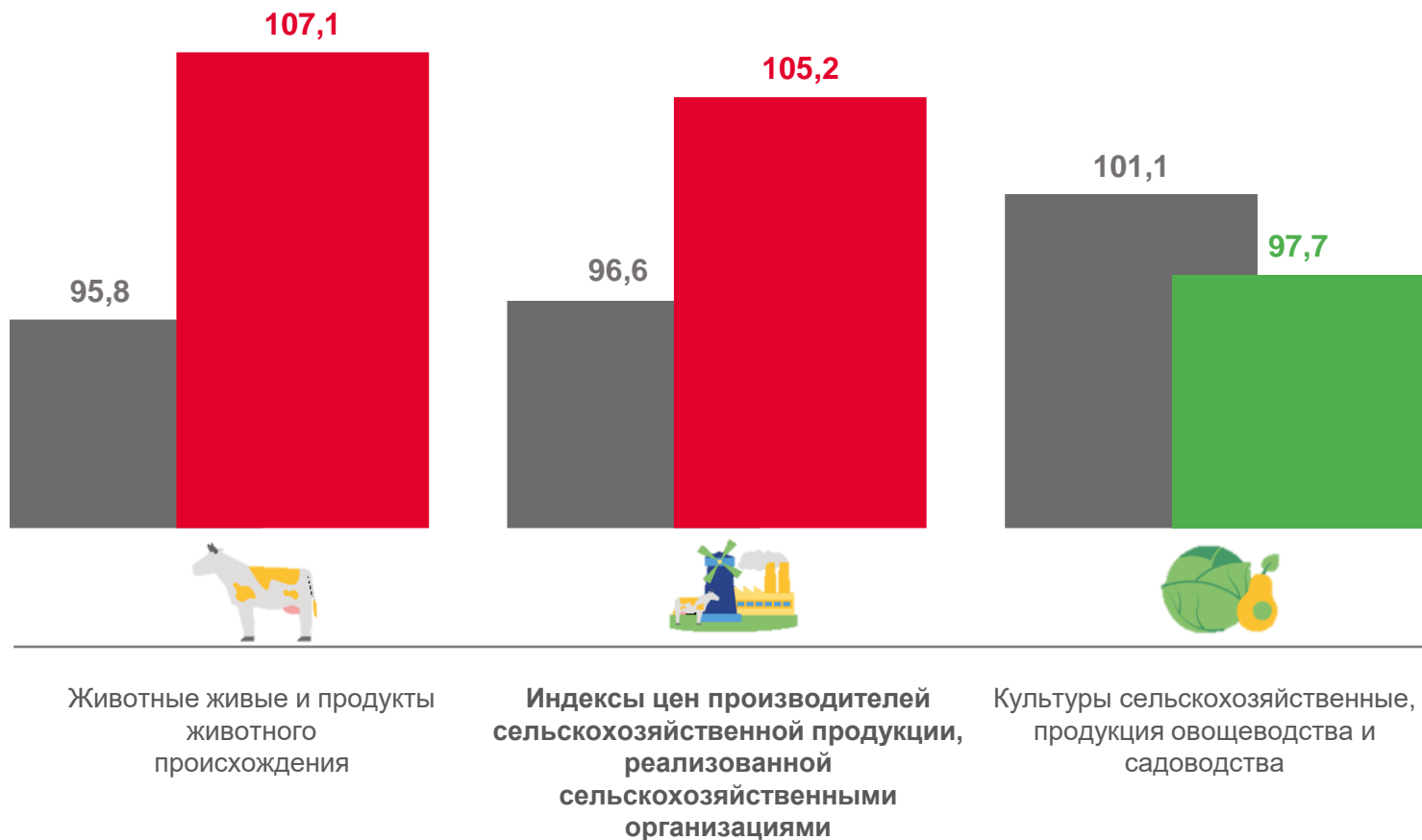
97,7

Культуры сельскохозяйственные, продукция овощеводства и садоводства



107,1

Животные живые и продукты животного происхождения



■ декабрь 2021 г. к ноябрю 2021 г.

■ декабрь 2022 г. к ноябрю 2022 г.





ИНДЕКСЫ ЦЕН ПРОИЗВОДИТЕЛЕЙ СЕЛЬСКОХОЗЯЙСТВЕННОЙ ПРОДУКЦИИ, РЕАЛИЗОВАННОЙ СЕЛЬСКОХОЗЯЙСТВЕННЫМИ ОРГАНИЗАЦИЯМИ

В % К ДЕКАБРЮ ПРЕДЫДУЩЕГО ГОДА

декабрь 2022 г. к декабрю 2021 г., %



104,6

Индексы цен производителей сельскохозяйственной продукции, реализованной сельскохозяйственными организациями



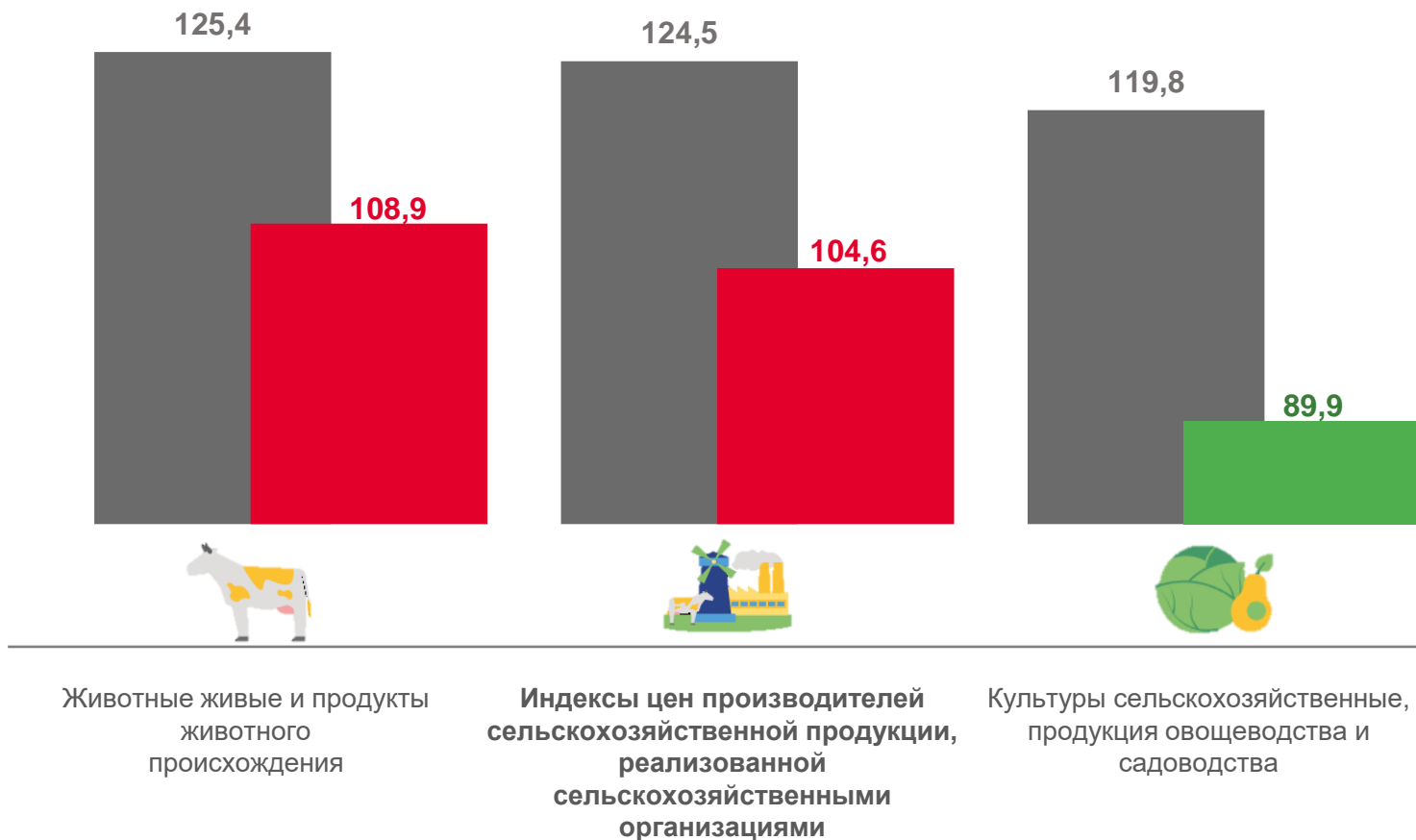
89,9

Культуры сельскохозяйственные, продукция овощеводства и садоводства



108,9

Животные живые и продукты животного происхождения



■ Декабрь 2021 г. к декабрю 2020 г.

■ Декабрь 2022 г. к декабрю 2021 г.





ИНДЕКСЫ ЦЕН ПРОИЗВОДИТЕЛЕЙ СЕЛЬСКОХОЗЯЙСТВЕННОЙ ПРОДУКЦИИ, РЕАЛИЗОВАННОЙ СЕЛЬСКОХОЗЯЙСТВЕННЫМИ ОРГАНИЗАЦИЯМИ

В % К СООТВЕТСТВУЮЩЕМУ МЕСЯЦУ ПРЕДЫДУЩЕГО ГОДА

декабрь 2022 г. к декабрю 2021 г., %



104,6

Индексы цен производителей сельскохозяйственной продукции, реализованной сельскохозяйственными организациями



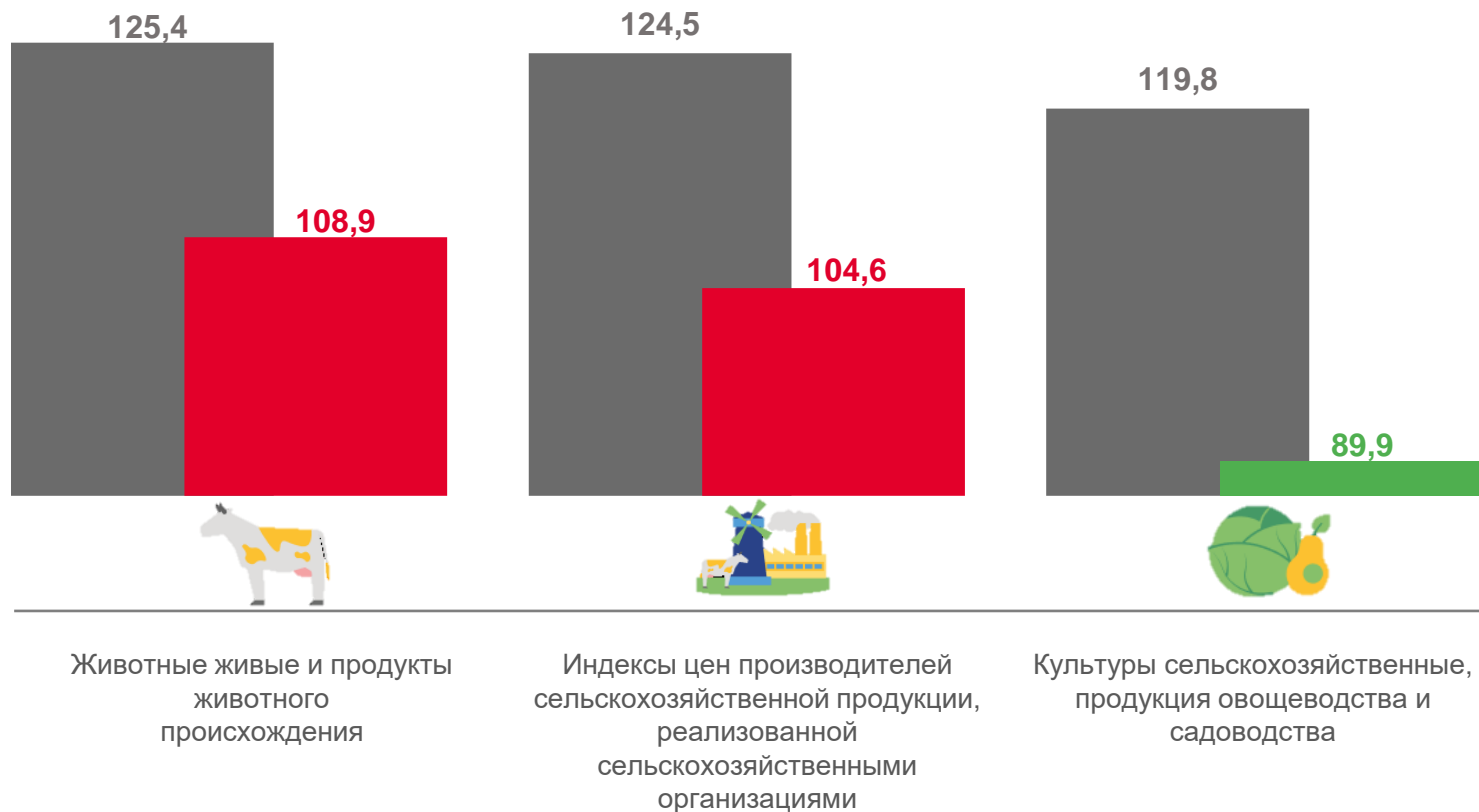
89,9

Культуры сельскохозяйственные, продукция овощеводства и садоводства



108,9

Животные живые и продукты животного происхождения



■ Декабрь 2021 г. к декабрю 2020 г.

■ Декабрь 2022 г. к декабрю 2021 г.





ИНДЕКСЫ ЦЕН ПРОИЗВОДИТЕЛЕЙ СЕЛЬСКОХОЗЯЙСТВЕННОЙ ПРОДУКЦИИ, РЕАЛИЗОВАННОЙ СЕЛЬСКОХОЗЯЙСТВЕННЫМИ ОРГАНИЗАЦИЯМИ

В % К СООТВЕТСТВУЮЩЕМУ ПЕРИОДУ ПРЕДЫДУЩЕГО ГОДА

январь-декабрь 2022 г.
к январю-декабрю 2021 г., %



105,6

Индексы цен производителей сельскохозяйственной продукции, реализованной сельскохозяйственными организациями



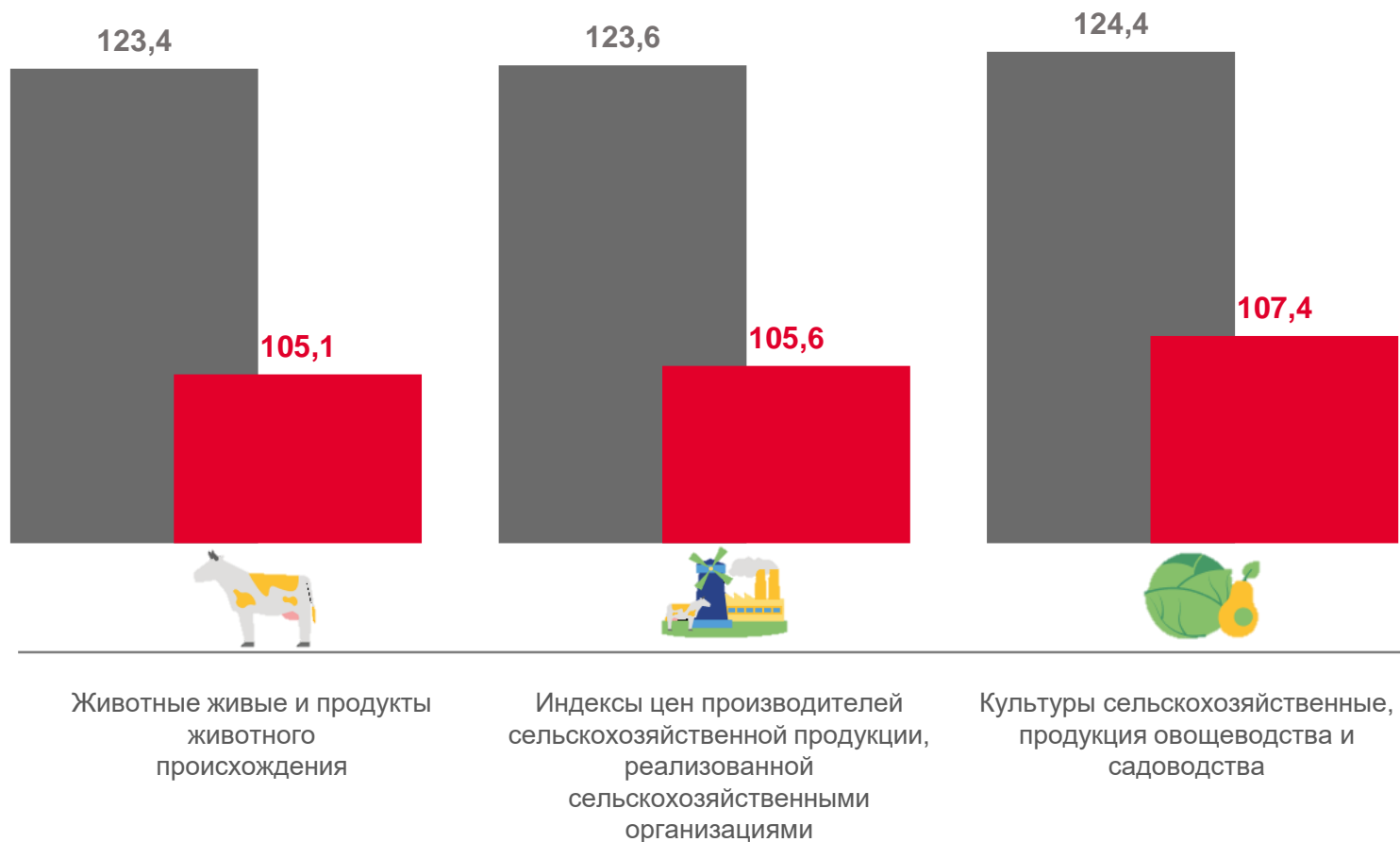
107,4

Культуры сельскохозяйственные, продукция овощеводства и садоводства



105,1

Животные живые и продукты животного происхождения



■ Январь-декабрь 2021 г. к январю-декабрю 2020 г. ■ Январь-декабрь 2022 г. к январю-декабрю 2021 г.



ОТВЕТСТВЕННЫЕ

Территориальный орган Федеральной службы государственной статистики по Брянской области

Отдел статистики цен и финансов

Куприна Елена Сергеевна

тел. 8(4832) 67-12-16

Попов Андрей Валериевич

тел. 8(4832) 67-13-62

