



ФЕДЕРАЛЬНАЯ СЛУЖБА
ГОСУДАРСТВЕННОЙ СТАТИСТИКИ

Оперативные данные по индексу потребительских цен Брянская область

сентябрь 2022 года





ФЕДЕРАЛЬНАЯ СЛУЖБА
ГОСУДАРСТВЕННОЙ СТАТИСТИКИ

Оперативные данные по индексу потребительских цен

БРЯНСКАЯ ОБЛАСТЬ

сентябрь 2022 ГОДА

- 01 МЕТОДОЛОГИЧЕСКИЕ ПОЯСНЕНИЯ
- 02 ИНДЕКСЫ ПОТРЕБИТЕЛЬСКИХ ЦЕН
- 03 ИНДЕКСЫ ЦЕН НА ОТДЕЛЬНЫЕ ГРУППЫ И ВИДЫ ПРОДОВОЛЬСТВЕННЫХ ТОВАРОВ
- 04 ИНДЕКСЫ ЦЕН НА ОТДЕЛЬНЫЕ ГРУППЫ И ВИДЫ НЕПРОДОВОЛЬСТВЕННЫХ ТОВАРОВ
- 05 ИНДЕКСЫ ЦЕН НА ТОПЛИВО МОТОРНОЕ
- 06 ИНДЕКСЫ ЦЕН И ТАРИФОВ НА УСЛУГИ



01 ИНДЕКС ПОТРЕБИТЕЛЬСКИХ ЦЕН И ИНФЛЯЦИЯ



Индекс потребительских цен (ИПЦ) – показатель, характеризующий инфляционные процессы в стране

Инфляция – рост цен / **Дефляция** – снижение цен

Иными словами: **Инфляция (дефляция) = ИПЦ – 100%**

$$\begin{array}{c}
 \text{ИПЦ} \\
 \text{Общий уровень роста} \\
 \text{(снижения) цен на товары и услуги}
 \end{array}
 =
 \frac{\text{Стоимость Набора товаров и} \\
 \text{услуг в ценах отчетного периода}}{\text{Стоимость Набора товаров и} \\
 \text{услуг в ценах базисного периода}}
 \times 100\%$$

Срок регистрации информации

Сроки публикации

Еженедельно

Понедельник

Ежемесячно

21-25 число

На 6-й рабочий день
после отчетного периода



ПРИНЦИПЫ ОТБОРА ТОВАРОВ С КОНКРЕТНЫМИ ПОТРЕБИТЕЛЬСКИМИ СВОЙСТВАМИ (ЦЕНОВЫХ КОТИРОВОК)



На каждый товар (услугу) - представитель в городе специалистами территориальных органов Росстата осуществляется регистрация **не менее 5 ценовых котировок**



Ценовые котировки отбираются из имеющегося в продаже ассортимента товаров данного наименования с учетом **регулярности наличия его в продаже и спроса населения**



Количество собранных ценовых котировок с различным уровнем цен (тарифов) **должно отражать реальную структуру покупок** населением конкретных товаров (получения услуг) в организациях торговли (сферы услуг) с различными условиями их реализации

НАБОР ТОВАРОВ И УСЛУГ ДЛЯ НАБЛЮДЕНИЯ ЗА ПОТРЕБИТЕЛЬСКИМИ ЦЕНАМИ В 2022 ГОДУ ПО БРЯНСКОЙ ОБЛАСТИ



119

Товаров-представителей



292

Товара-представителя



129

Товаров-представителей



 ПРОДОВОЛЬСТВЕННЫЕ ТОВАРЫ

 НЕПРОДОВОЛЬСТВЕННЫЕ ТОВАРЫ

 УСЛУГИ



02 ИНДЕКСЫ ПОТРЕБИТЕЛЬСКИХ ЦЕН

Сентябрь 2022 в % к предыдущему месяцу

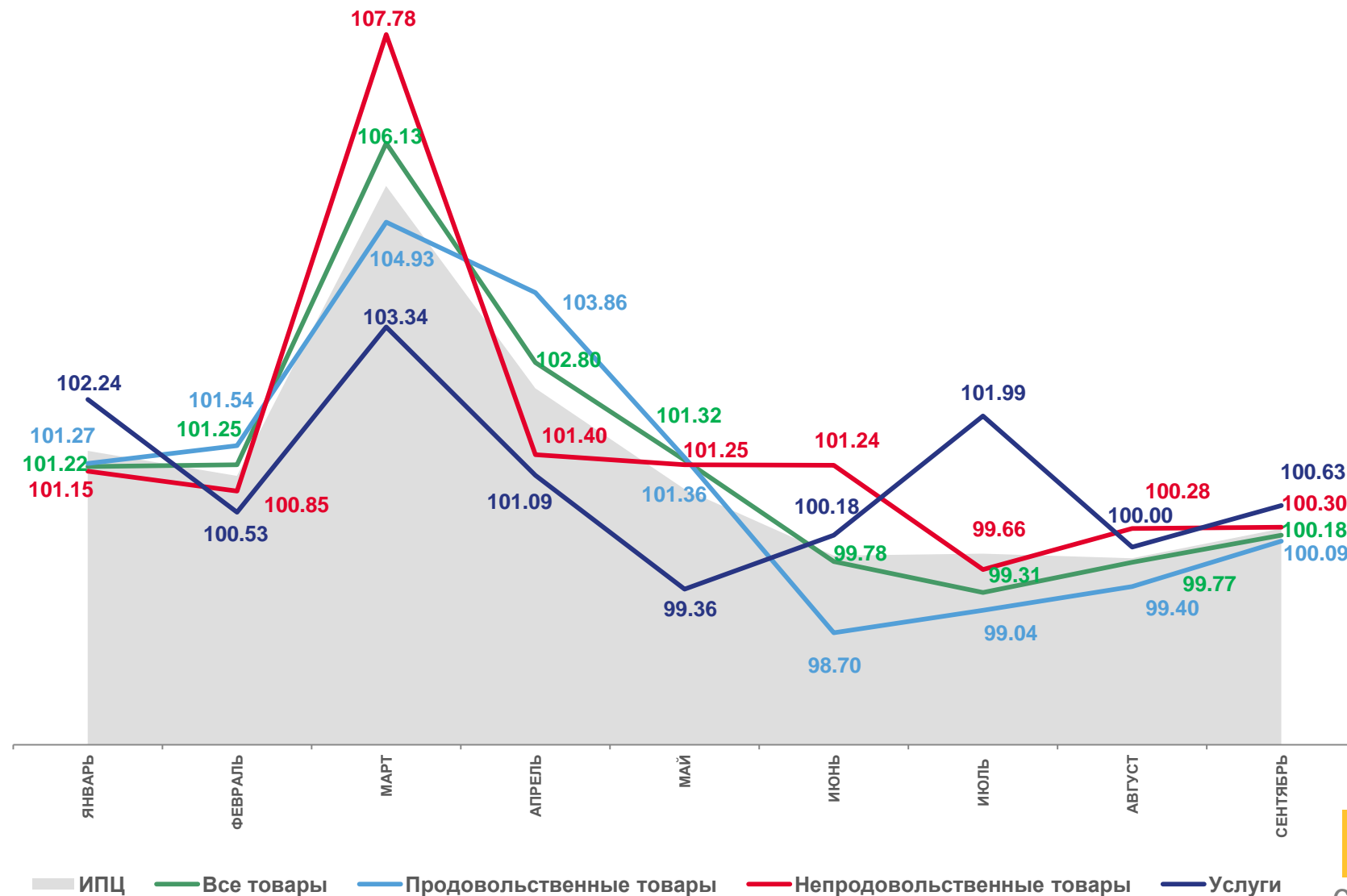
ИПЦ **100,28**

Все товары **100,18**

Продовольственные товары **100,09**

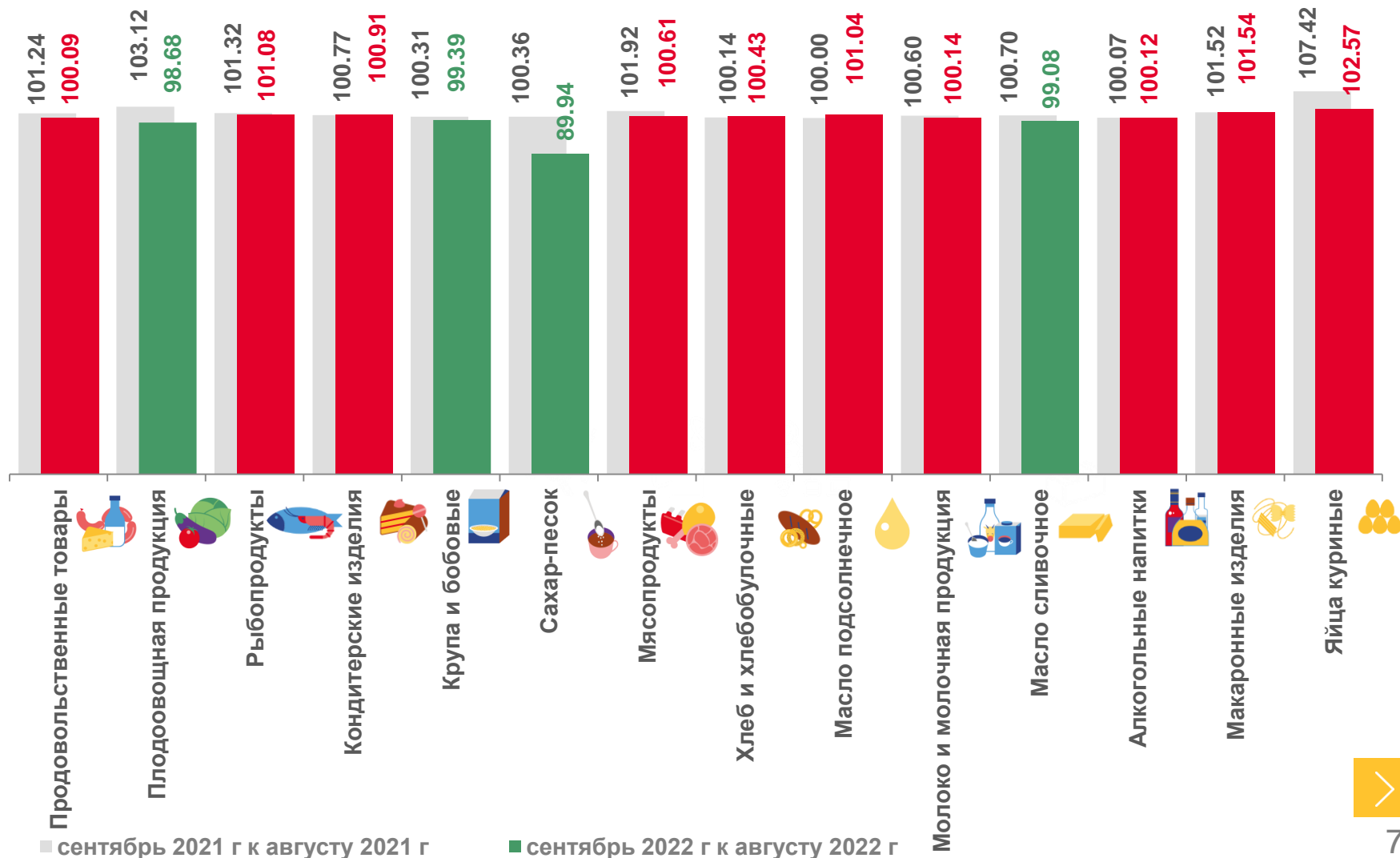
Непродовольственные товары **100,30**

Услуги **100,63**



03 ИНДЕКСЫ ЦЕН НА ОТДЕЛЬНЫЕ ГРУППЫ И ВИДЫ ПРОДОВОЛЬСТВЕННЫХ ТОВАРОВ

Сентябрь 2022 г. в % к предыдущему месяцу



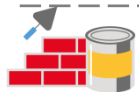
04 ИНДЕКСЫ ЦЕН НА ОТДЕЛЬНЫЕ ГРУППЫ И ВИДЫ НЕПРОДОВОЛЬСТВЕННЫХ ТОВАРОВ

Сентябрь 2022 г. в % к предыдущему месяцу



100,30

Непродовольственные товары



99,81

Строительные материалы



100,36

Телерадиотовары



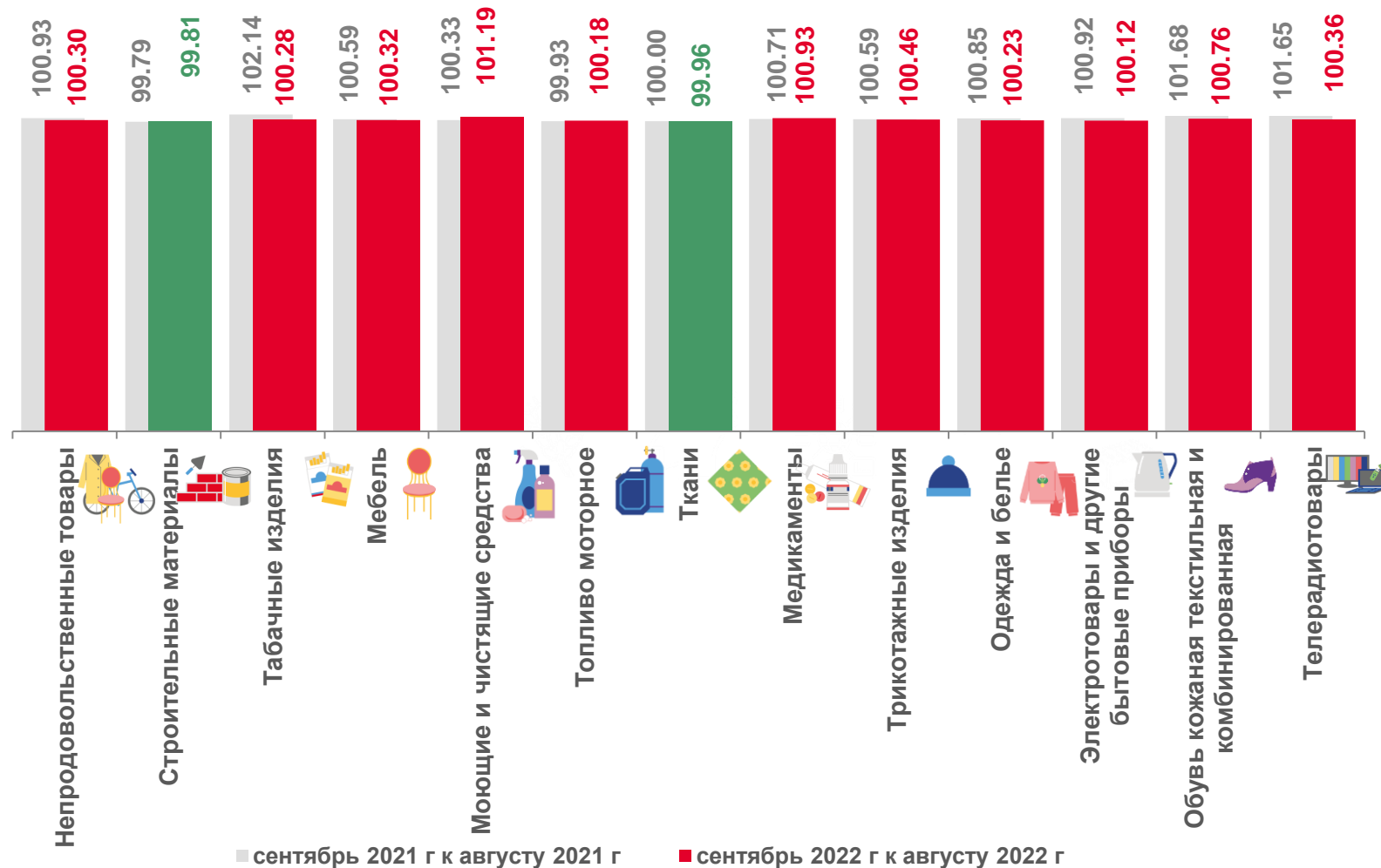
100,28

Табачные изделия



100,93

Медикаменты



05 ИНДЕКСЫ ЦЕН НА ТОПЛИВО МОТОРНОЕ

Сентябрь 2022 г. в % к предыдущему месяцу



100,18

Топливо моторное



100,75

Бензин автомобильный марки АИ-98 и выше



100,90

Дизельное топливо



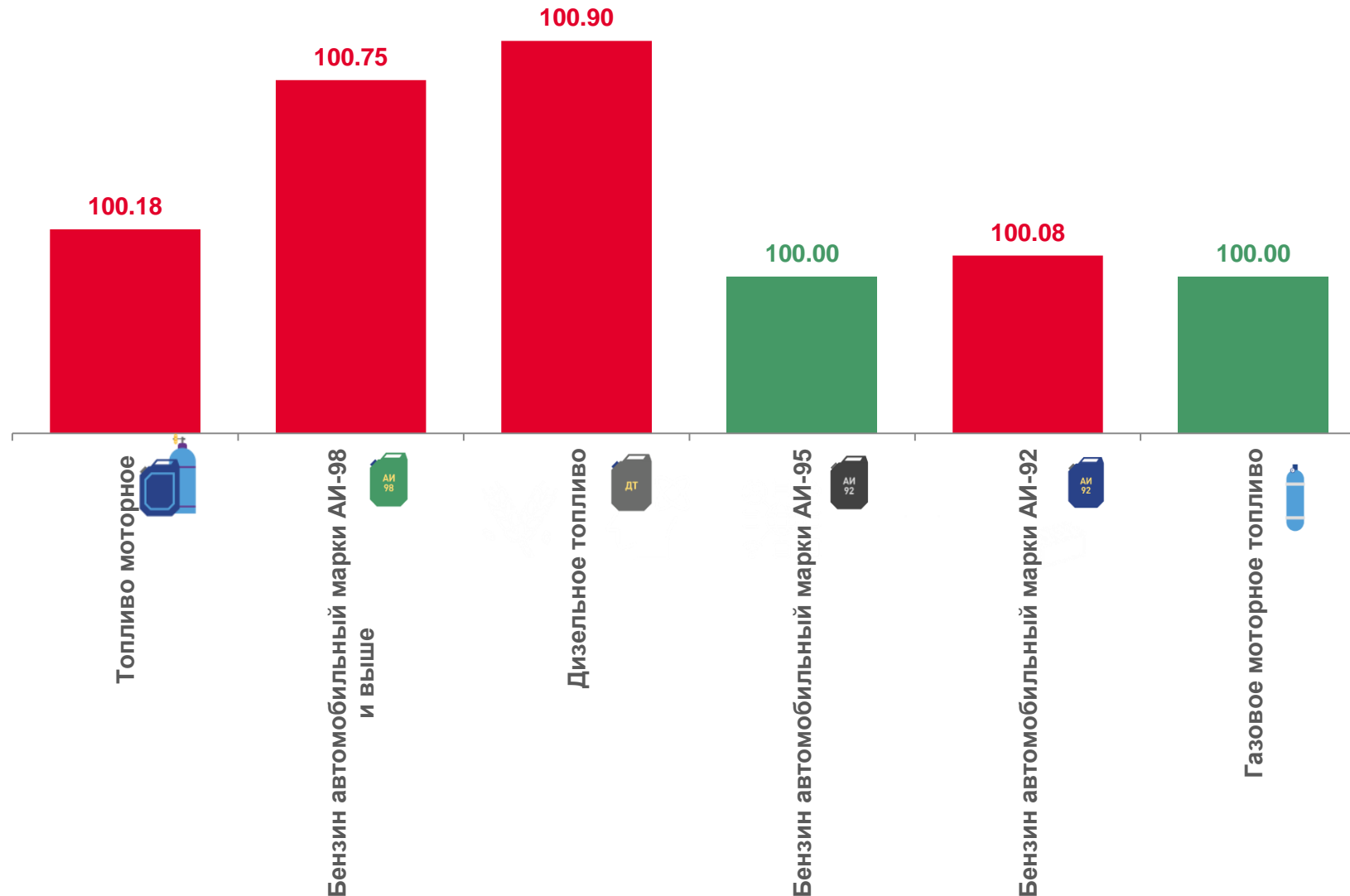
100,08

Бензин автомобильный марки АИ-92



100,00

Газовое моторное топливо



06 ИНДЕКСЫ ЦЕН НА ТАРИФЫ И УСЛУГИ

Сентябрь 2022 г. в % к предыдущему месяцу



100,63



100,05



100,00

Санаторно-оздоровительные



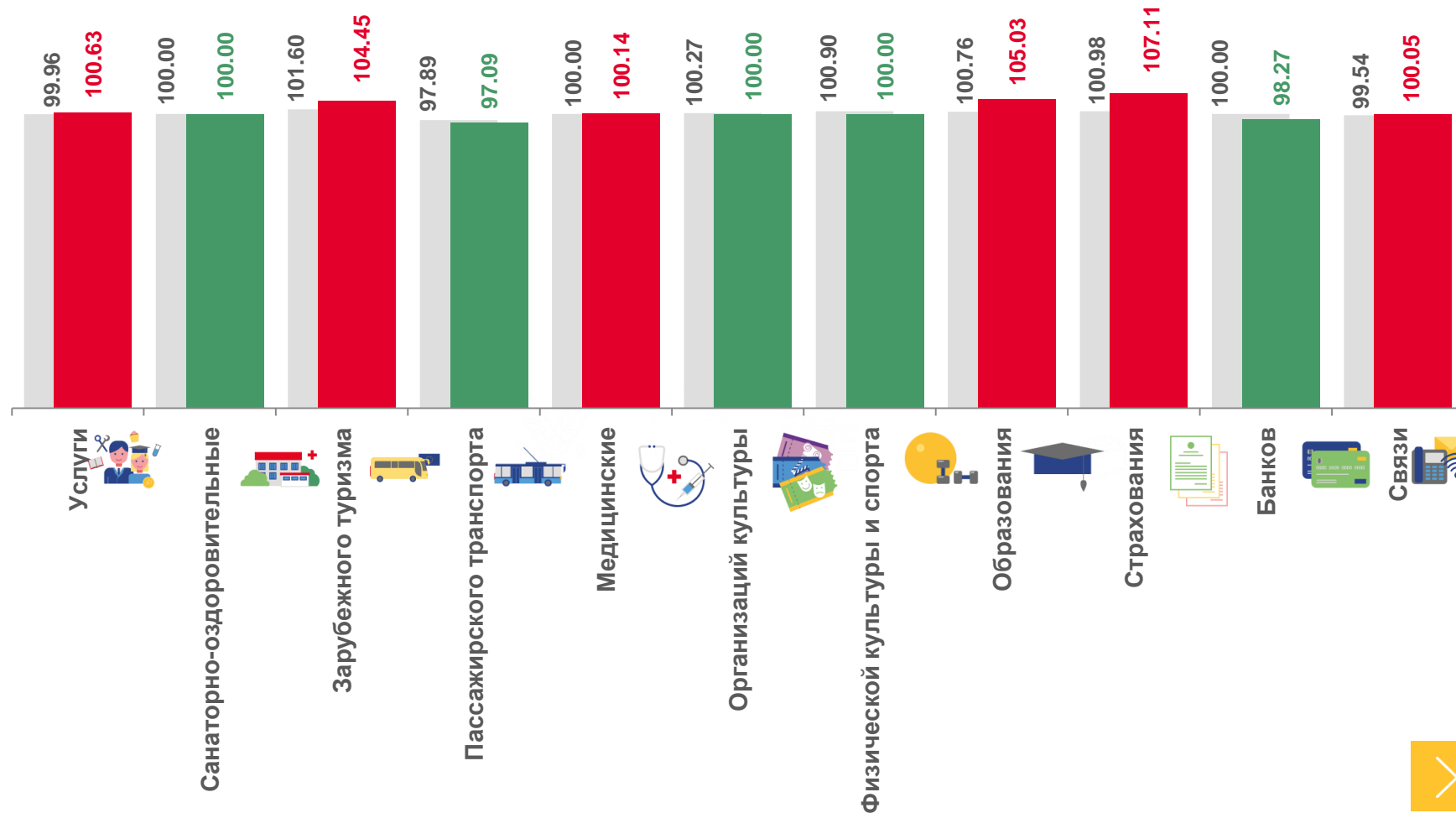
Банков

98,27



Зарубежного туризма

104,45



■ сентябрь 2021г к августу 2021

■ сентябрь 2022г к августу 2022г



ОТВЕТСТВЕННЫЕ

Территориальный орган Федеральной службы государственной статистики по Брянской области

Отдел статистики цен и финансов

Куприна Елена Сергеевна

тел. (4832) 67 12 16

Беликова Наталия Владимировна

тел. (4832) 67 13 96
