



ФЕДЕРАЛЬНАЯ СЛУЖБА
ГОСУДАРСТВЕННОЙ СТАТИСТИКИ

Основные экономические и социальные показатели Брянской области



за январь - ноябрь 2022 года



ФЕДЕРАЛЬНАЯ СЛУЖБА
ГОСУДАРСТВЕННОЙ СТАТИСТИКИ

Основные экономические и социальные показатели

Брянской области

за январь – ноябрь 2022 года

- 01 ПРОИЗВОДСТВО ТОВАРОВ И УСЛУГ
- 02 ЦЕНЫ
- 03 РЫНОК ТОВАРОВ И УСЛУГ
- 04 ФИНАНСОВАЯ ДЕЯТЕЛЬНОСТЬ
- 05 СОЦИАЛЬНЫЕ ПОКАЗАТЕЛИ
- 06 ДЕМОГРАФИЧЕСКИЕ ПОКАЗАТЕЛИ

ПРОИЗВОДСТВО ТОВАРОВ И УСЛУГ

(ЯНВАРЬ – НОЯБРЬ 2022 ГОДА)



Индекс промышленного производства

Брянская область ЦФО

111,6 ↑ 11,6 ↑ 3,8



Добыча полезных ископаемых

107,2 ↑ 7,2 ↓ 6,3



Обработывающие производства

113,5 ↑ 13,5 ↑ 5,1



Обеспечение электрической энергией, газом и паром; кондиционирование воздуха

97,5 ↓ 2,5 ↓ 1,9



Водоснабжение, водоотведение, организация сбора и утилизации отходов, деятельность по ликвидации загрязнений

81,1 ↓ 18,9 ↓ 10,8

ПРОИЗВОДСТВО ТОВАРОВ И УСЛУГ





(ЯНВАРЬ – НОЯБРЬ 2022 ГОДА)

Брянская область

ЦФО



Объем отгруженных товаров собственного производства, выполненных работ и услуг по видам деятельности (январь-ноябрь 2022 года)

	Добыча полезных ископаемых	336,4 млн руб.	↑ 2,3	↓ 2,7
	Обработывающие производства	325 417,7 млн руб.	↑ 22,1	↑ 4,9
	Обеспечение электрической энергией, газом и паром; кондиционирование воздуха	17 746,6 млн руб.	↑ 4,3	↑ 1,2
	Водоснабжение, водоотведение, организация сбора и утилизации отходов, деятельность по ликвидации загрязнений	10 190,3 млн руб.	↓ 8,1	↑ 0,9




ПРОИЗВОДСТВО ТОВАРОВ И УСЛУГ

(ЯНВАРЬ – НОЯБРЬ 2022 ГОДА)

Производство основных видов продукции животноводства в сельскохозяйственных организациях

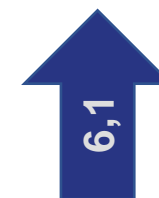

Брянская область

ЦФО



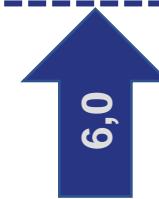
Скот и птица на убой
(в живом весе)

490,4 тысяч тонн



Молоко

206,8 тысяч тонн

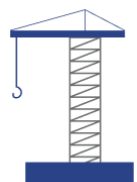


ПРОИЗВОДСТВО ТОВАРОВ И УСЛУГ

(ЯНВАРЬ – НОЯБРЬ 2022 ГОДА)

Брянская область

ЦФО



Объем работ, выполненных по виду деятельности «Строительство»

43 273,6 млн руб.




Ввод в действие жилых домов за счет всех источников финансирования с учетом жилых домов на участках для ведения садоводства

481,1 тысяч
квадратных метров
общей площади



ЦЕНЫ

(НОЯБРЬ 2022 ГОДА К ДЕКАБРЮ 2021 ГОДА)

	Брянская область	ЦФО
 <p>Индекс потребительских цен</p>	112,7%	12,7
 <p>Индексы цен (тарифов) производителей промышленных товаров</p>	112,1%	12,1
 <p>Индексы цен (тарифов) производителей на реализованную сельскохозяйственную продукцию</p>	99,5%	0,5
 <p>Сводный индекс цен на продукцию (затраты, услуги) инвестиционного назначения</p>	114,2%	14,2
 <p>Индексы цен (тарифов) на грузовые перевозки</p>	104,9%	37,2

РЫНОК ТОВАРОВ И УСЛУГ

(ЗА ЯНВАРЬ – НОЯБРЬ 2022 ГОДА)



ФИНАНСОВАЯ ДЕЯТЕЛЬНОСТЬ ОРГАНИЗАЦИЙ

(ЯНВАРЬ – ОКТЯБРЬ 2022 ГОДА)



Финансовые результаты деятельности организаций

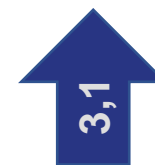
Брянская область

ЦФО



Сальдированный финансовый результат (прибыль минус убыток)

34 465 млн руб.



Сумма прибыли

40 164 млн руб.

Доля прибыльных организаций в общем числе организаций

72,6%

70,9%



Сумма убытка, млн рублей

5 699 млн руб.

Доля убыточных организаций в общем числе организаций

27,4%

29,1%



ФИНАНСОВАЯ ДЕЯТЕЛЬНОСТЬ ОРГАНИЗАЦИЙ

(ЯНВАРЬ – ОКТЯБРЬ 2022 ГОДА)



Состояние платежей и расчетов в организациях

(на конец октября 2022 года)

Брянская область

ЦФО

Кредиторская задолженность

189 129 млн руб.




Просроченная кредиторская задолженность в % к общей кредиторской задолженности на конец августа

5,4%

4,2%

Дебиторская задолженность

152 195 млн руб.



Просроченная дебиторская задолженность в % к общей дебиторской задолженности на конец августа

4,6%

3,9%





СОЦИАЛЬНЫЕ ПОКАЗАТЕЛИ

Брянская область

ЦФО



Среднемесячная номинальная начисленная
заработная плата одного работника
(январь-октябрь 2022 года)

39 399,1 рублей

ПО ДАННЫМ ВЫБОРОЧНЫХ ОБСЛЕДОВАНИЙ РАБОЧЕЙ СИЛЫ
(за август - октябрь 2022 г. (в среднем за период))



Уровень занятости, в %

57,3**62,0**

Уровень безработицы, в %

3,0**2,9**

ДЕМОГРАФИЧЕСКИЕ ПОКАЗАТЕЛИ

(ЯНВАРЬ – ОКТЯБРЬ 2022 ГОДА)

Брянская область

ЦФО

	Коэффициент рождаемости (родившихся на 1000 человек населения)	7,2	8,5
	Коэффициент смертности (умерших на 1000 человек населения)	15,8	13,6
	Коэффициент естественного прироста (+), убыли (-)	-8,6	-5,1
	Число браков на 1000 человек населения (в пересчете на год)	6,5	7,5
	Число разводов на 1000 человек населения (в пересчете на год)	4,7	4,3
	Миграционный прирост (+), убыль (-), человек	-618	+27 091

