



ФЕДЕРАЛЬНАЯ СЛУЖБА
ГОСУДАРСТВЕННОЙ СТАТИСТИКИ

Оперативные итоги естественного движения населения Брянской области



за январь-май 2022 года



ФЕДЕРАЛЬНАЯ СЛУЖБА
ГОСУДАРСТВЕННОЙ СТАТИСТИКИ

Оперативные итоги естественного движения населения

Брянской области

за январь-май 2022 года

- 01 ПОКАЗАТЕЛИ ЕСТЕСТВЕННОГО ПРИРОСТА НАСЕЛЕНИЯ
- 02 ПОКАЗАТЕЛИ РОЖДАЕМОСТИ
- 03 ПОКАЗАТЕЛИ СМЕРТНОСТИ
- 04 ПОКАЗАТЕЛИ МЛАДЕНЧЕСКОЙ СМЕРТНОСТИ
- 05 ПОКАЗАТЕЛИ БРАЧНОСТИ
- 06 ПОКАЗАТЕЛИ РАЗВОДИМОСТИ

* Ежемесячные данные оперативной статистики





ЕСТЕСТВЕННОЕ ДВИЖЕНИЕ НАСЕЛЕНИЯ

ЧЕЛОВЕК

Показатели естественного движения населения

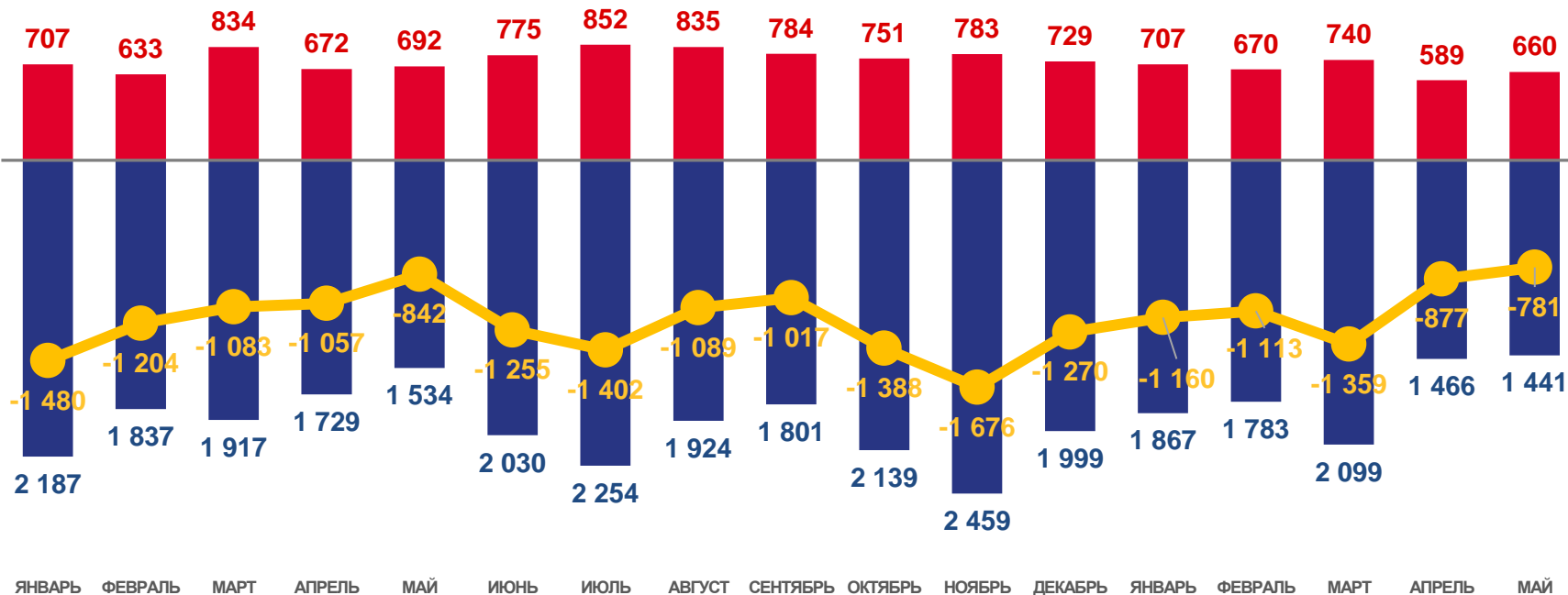
за январь-май 2022 года

- 5290 человек

Естественный прирост (- убыль) населения

-10,9 % в расчете на 1000 человек населения

Коэффициент естественного прироста (- убыли)



Число родившихся

Число умерших

Естественный прирост (- убыль)





КОЭФФИЦИЕНТ ЕСТЕСТВЕННОГО ПРИРОСТА (- УБЫЛИ) НАСЕЛЕНИЯ

НА 1000 ЧЕЛОВЕК НАСЕЛЕНИЯ

Муниципальные образования и городские округа с наибольшими и наименьшими значениями



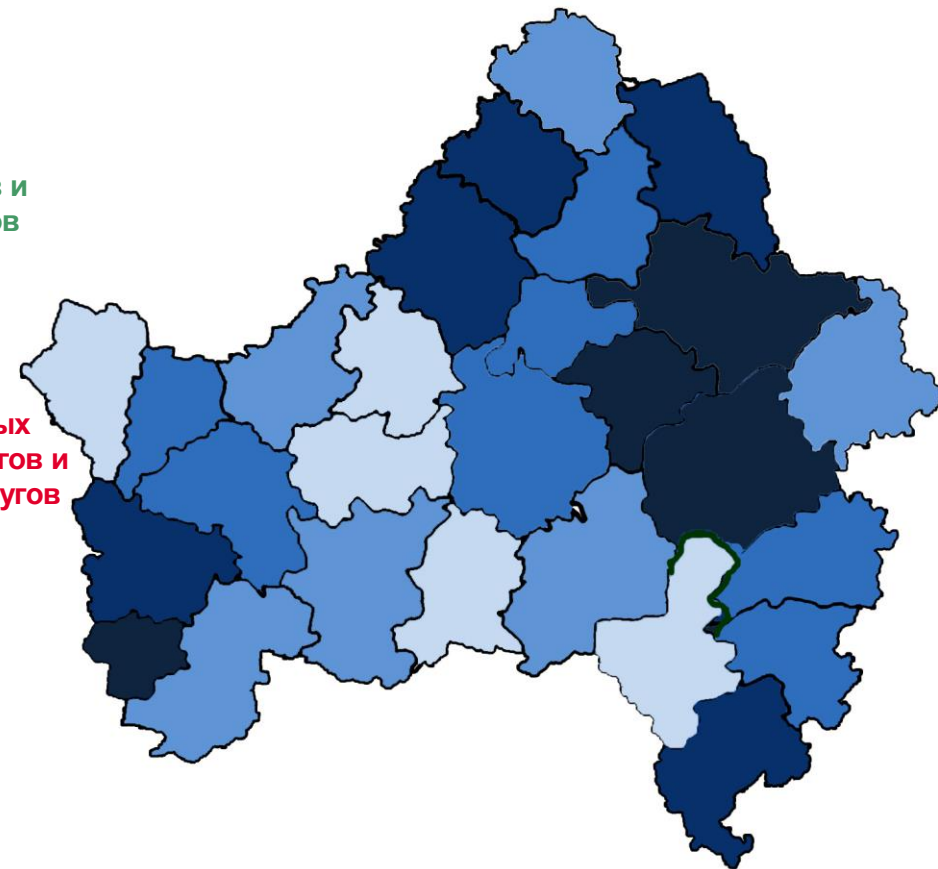
9 муниципальных районов, округов и городских округов

значение показателя **меньше**, чем по области

22 муниципальных районов, округов и городских округов

значение показателя **больше**, чем по области

- от -7,1 до -9,3
- от -9,4 до -12,0
- от -12,1 до -13,0
- от -13,1 до -15,0
- от -15,1 до -17,0





ЧИСЛО ЗАРЕГИСТРИРОВАННЫХ РОДИВШИХСЯ

ЧЕЛОВЕК

Рождаемость

за январь-май 2022 года

3366 человек

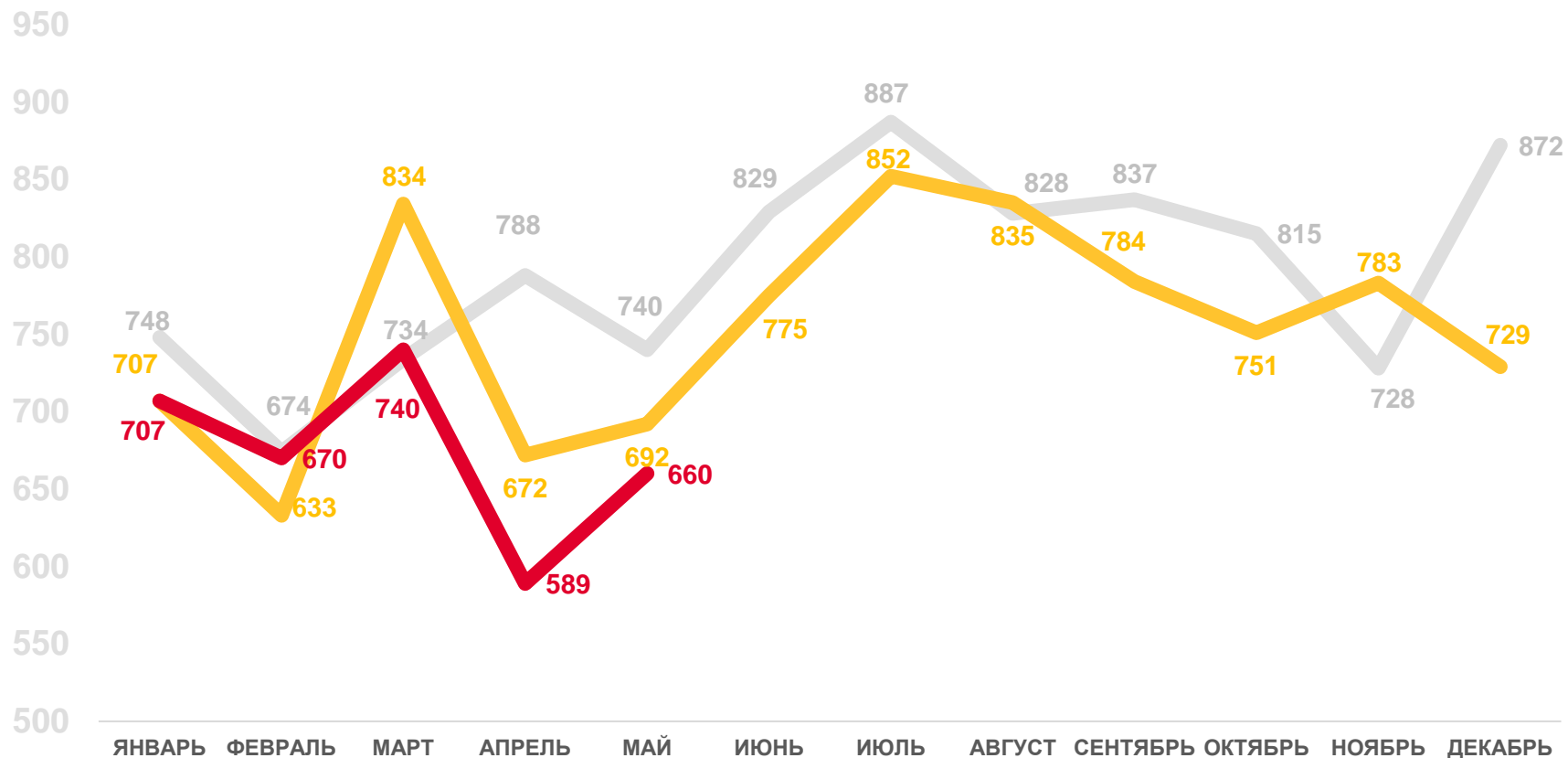
Число зарегистрированных родившихся

7,0 ‰ в расчете на 1000 человек населения

Коэффициент рождаемости

- 4,9 %

Изменение к январю – маю 2021 года



2020

2021

2022

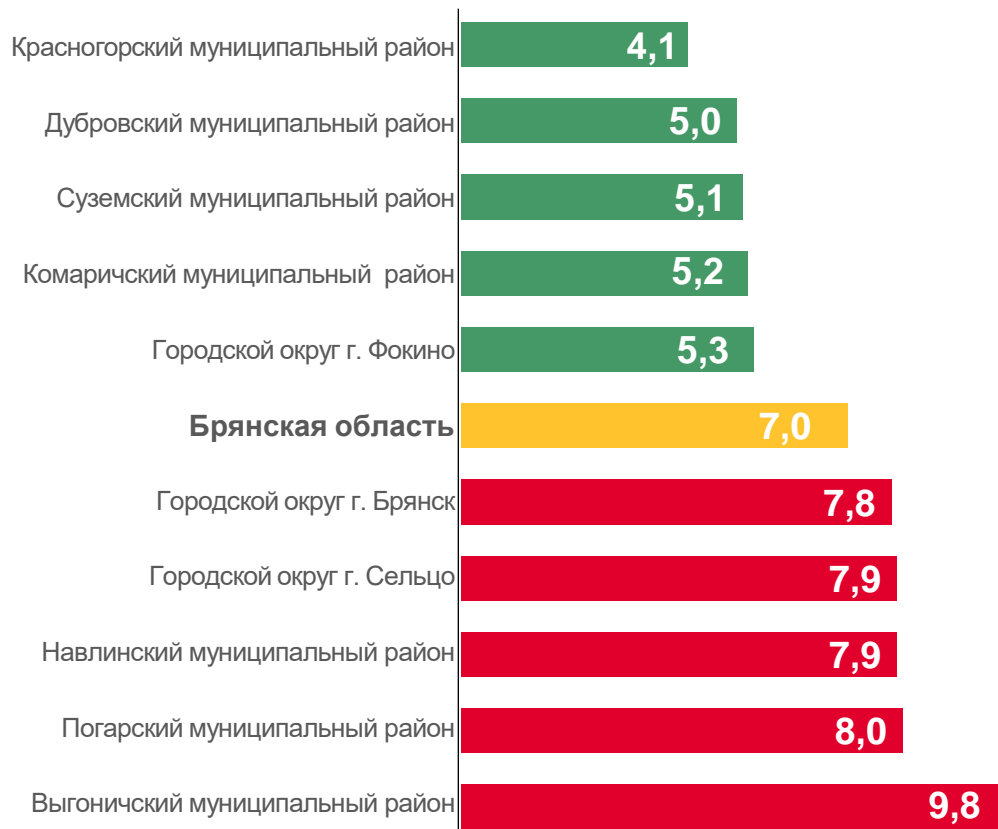




КОЭФФИЦИЕНТ РОЖДАЕМОСТИ

НА 1000 ЧЕЛОВЕК НАСЕЛЕНИЯ

Муниципальные образования и городские округа с наибольшими и наименьшими значениями показателя



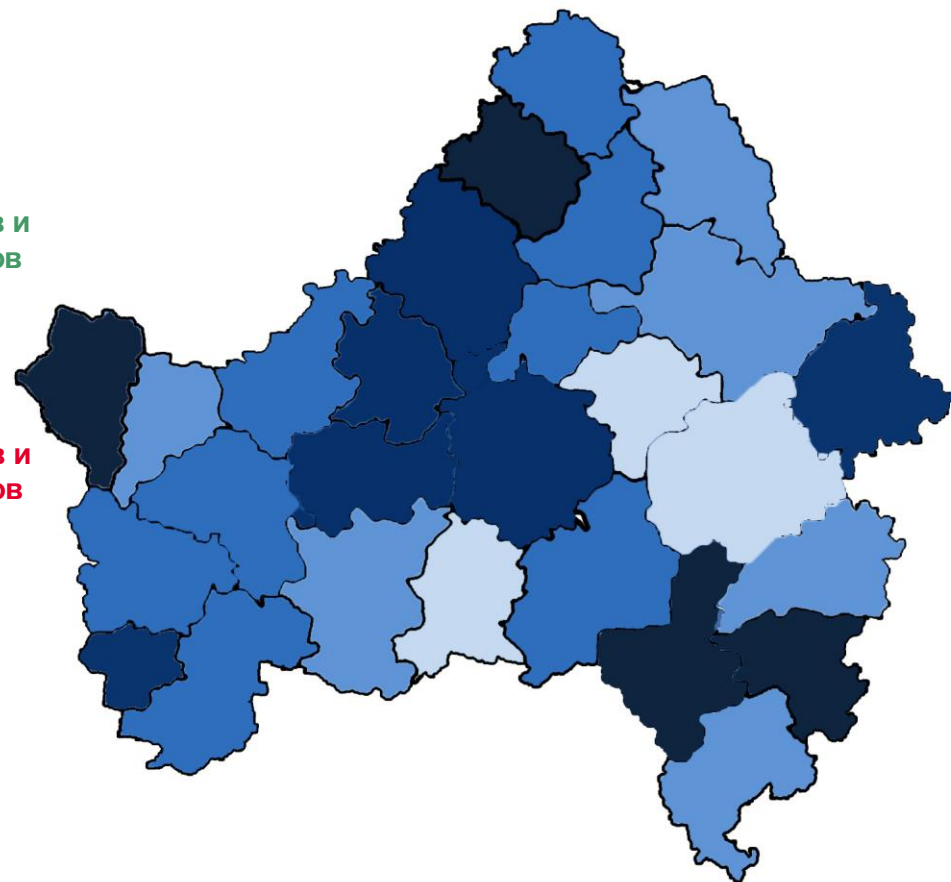
10 муниципальных районов, округов и городских округов

значение показателя **больше**, чем по области

19 муниципальных районов, округов и городских округов

значение показателя **меньше**, чем по области

- от 4,1 до 5,3
- от 5,4 до 6,1
- от 6,2 до 6,9
- от 7,0 до 7,2
- от 7,3 до 9,8





ЧИСЛО ЗАРЕГИСТРИРОВАННЫХ УМЕРШИХ

ЧЕЛОВЕК

Смертность

за январь-май 2022 года

8656 человек

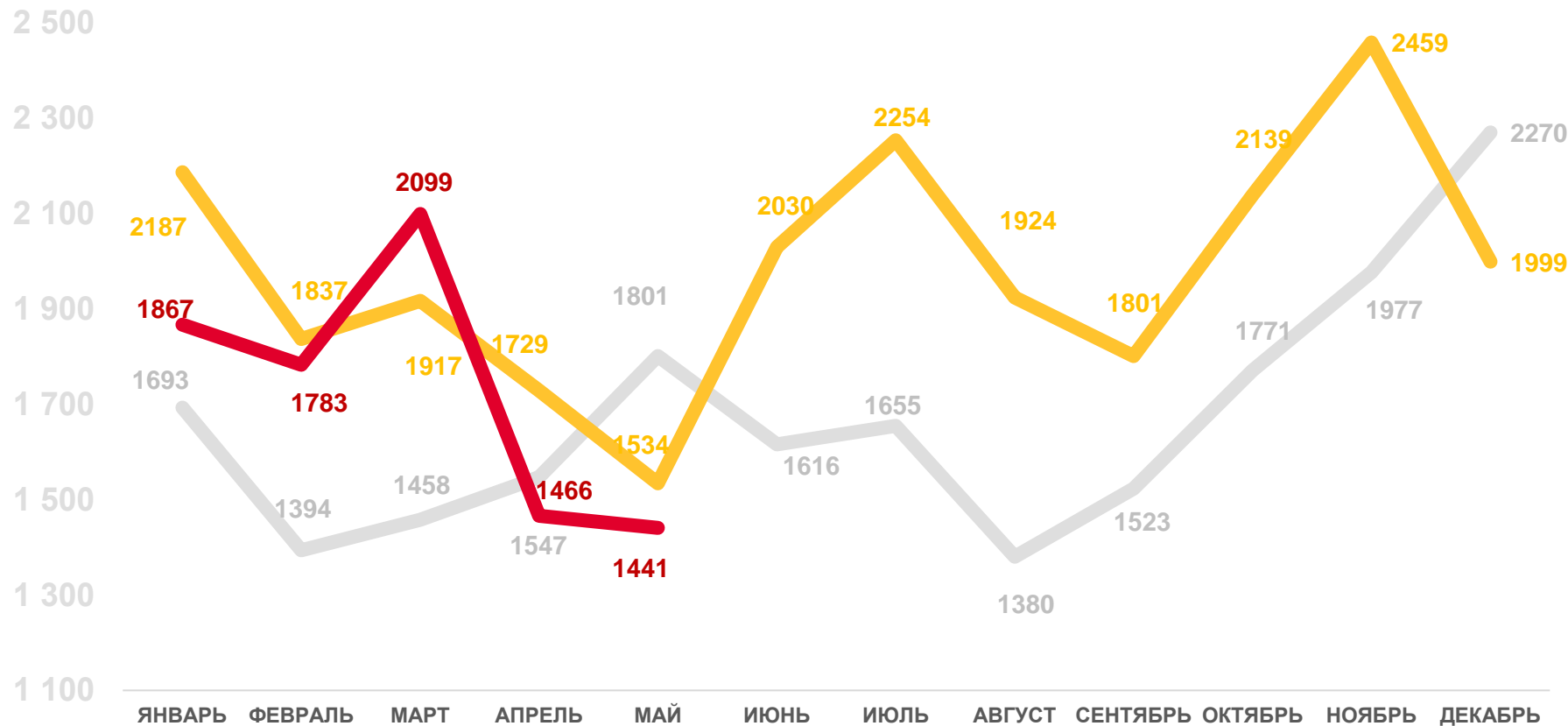
Число зарегистрированных умерших

17,9% в расчете на 1000 человек населения

Коэффициент смертности

-6,0%

Изменение к январю – маю 2021 года



2020

2021

2022





КОЭФФИЦИЕНТ СМЕРТНОСТИ

НА 1000 ЧЕЛОВЕК НАСЕЛЕНИЯ

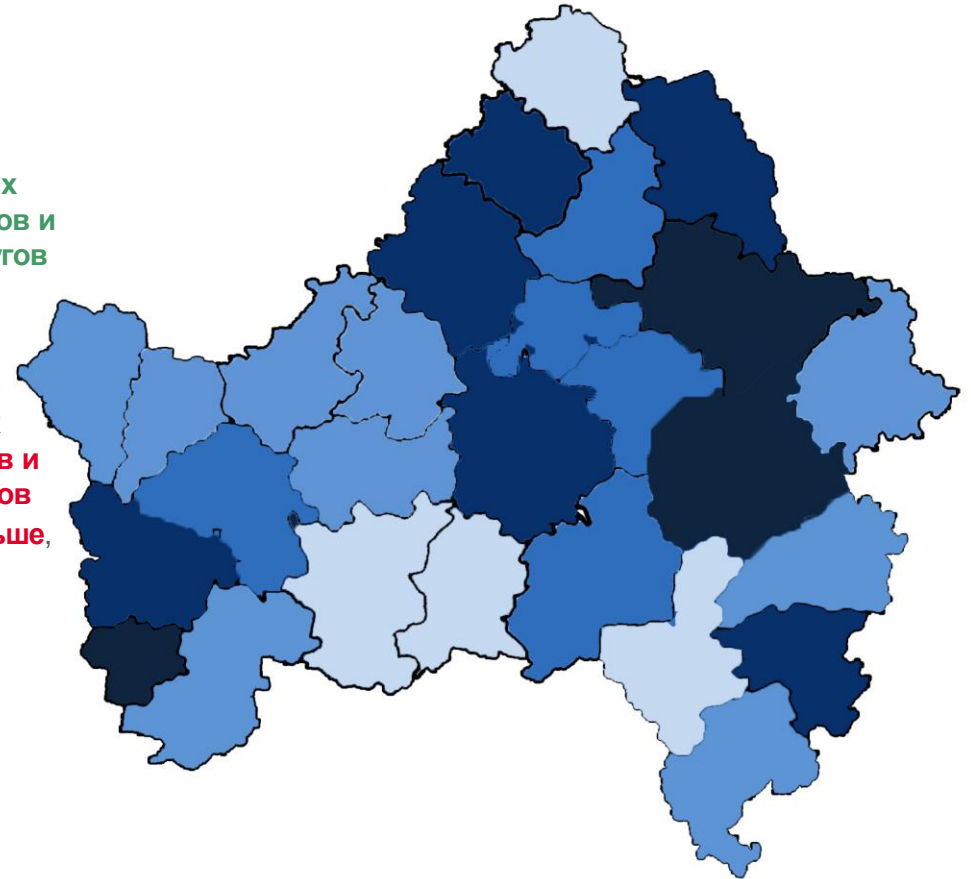
Муниципальные образования и городские округа с наибольшими и наименьшими значениями показателя



10 муниципальных районов, округов и городских округов значение показателя **меньше**, чем по области

21 муниципальных районов, округов и городских округов значение показателя **больше**, чем по области

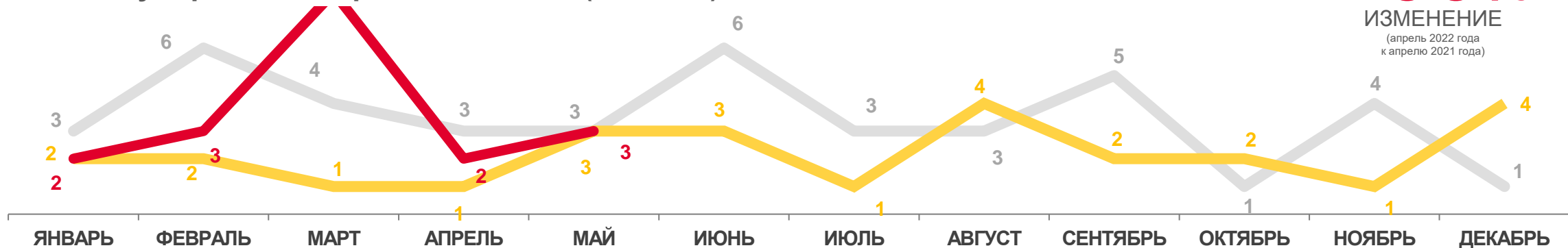
- от 12,9 до 16,4
- от 16,5 до 18,2
- от 18,3 до 19,7
- от 19,8 до 21,2
- от 21,3 до 25,0





ПОКАЗАТЕЛИ МЛАДЕНЧЕСКОЙ СМЕРТНОСТИ

Число умерших в возрасте до 1 года (человек)

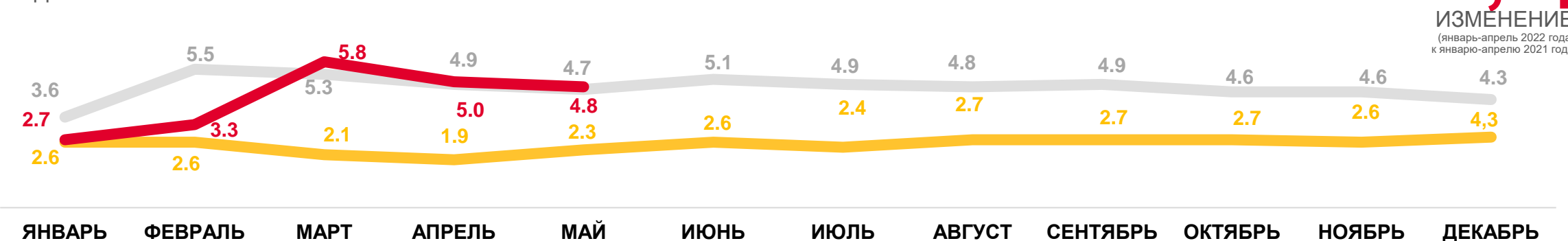


100%

ИЗМЕНЕНИЕ
(апрель 2022 года
к апрелю 2021 года)

Коэффициент младенческой смертности, на 1000 родившихся живыми

ДАННЫЕ НАКОПИТЕЛЬНЫМ ИТОГОМ



в 2,1 р.

ИЗМЕНЕНИЕ
(январь-апрель 2022 года
к январю-апрелю 2021 года)

2020

2021

2022





КОЭФФИЦИЕНТ МЛАДЕНЧЕСКОЙ СМЕРТНОСТИ НА 1000 РОДИВШИХСЯ ЖИВЫМИ

Регионы Центрального федерального округа
с наибольшими и наименьшими значениями показателя

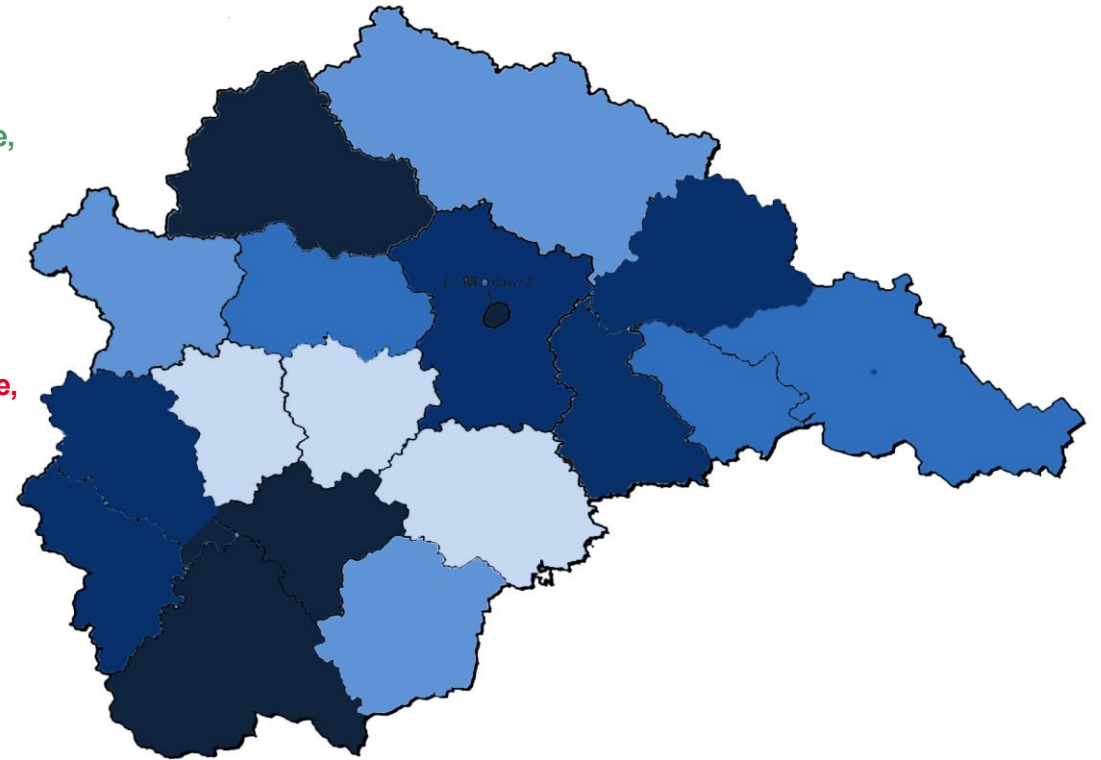


4 регионов

значение показателя **меньше**,
чем по Федеральному округу

13 регионов

значение показателя **больше**,
чем по Федеральному округу





ЧИСЛО ЗАРЕГИСТРИРОВАННЫХ БРАКОВ

ЕДИНИЦ

Брачность

за январь-май 2022 года

1626 браков

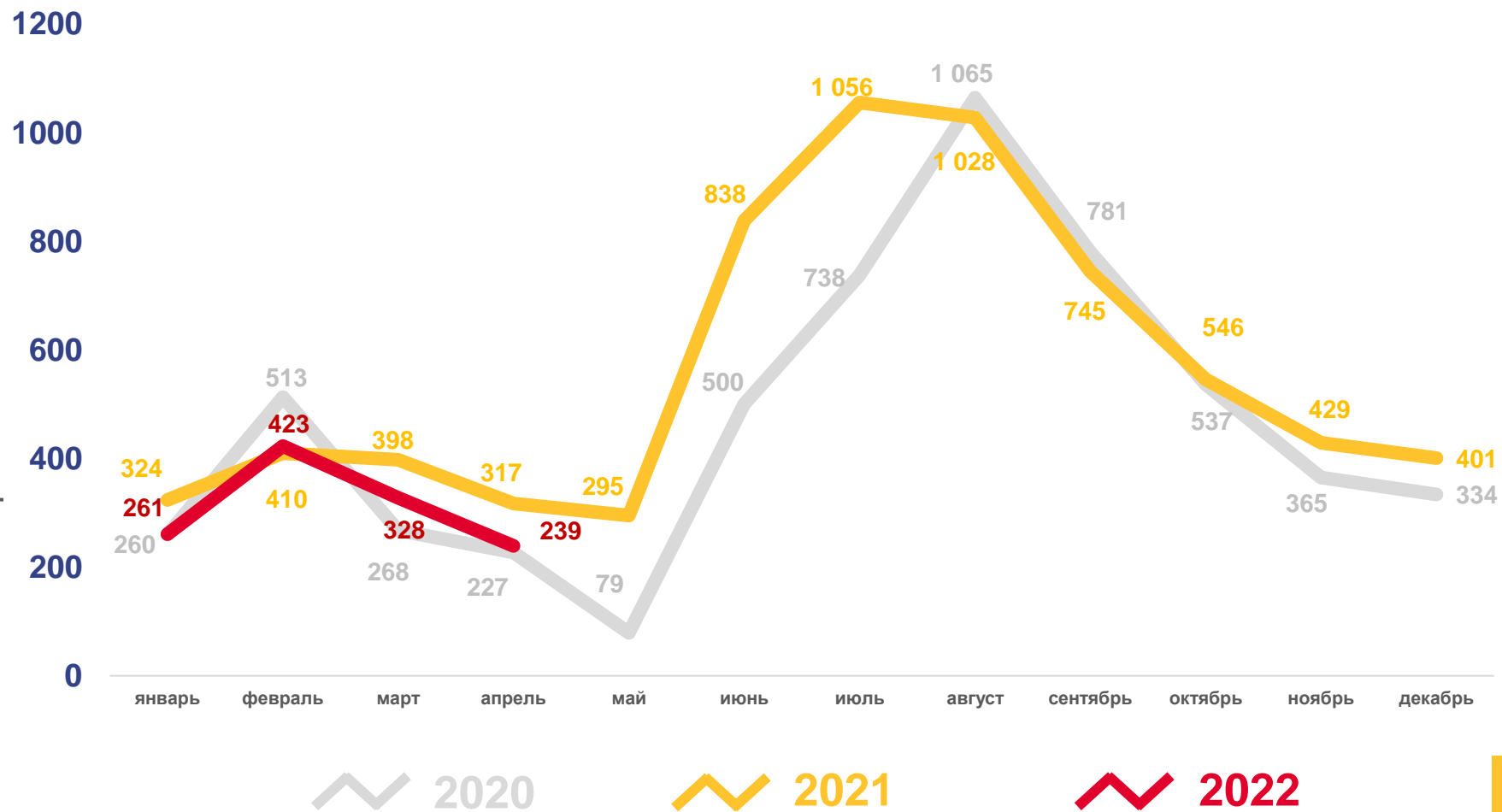
Число зарегистрированных браков

3,4 ‰ в расчете на 1000 человек населения

Коэффициент брачности

- 6,8 ‰

Изменение к январю – маю 2021 года





КОЭФФИЦИЕНТ БРАЧНОСТИ

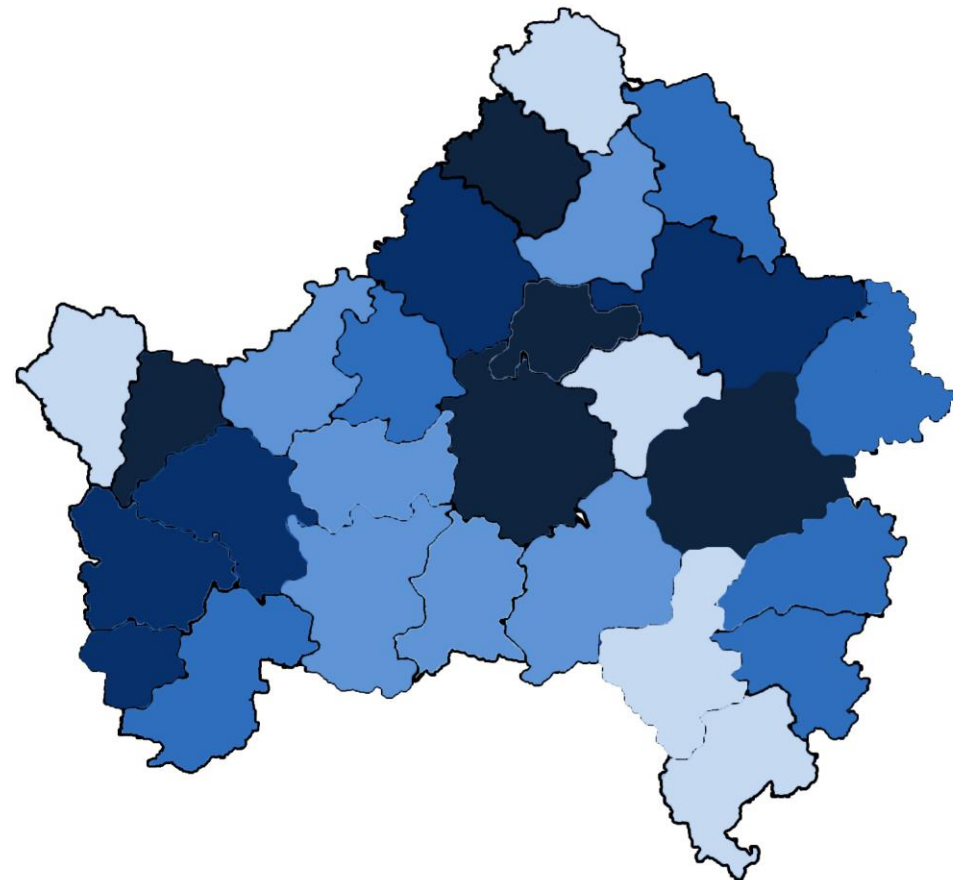
НА 1000 ЧЕЛОВЕК НАСЕЛЕНИЯ

Муниципальные образования и городские округа с наибольшими и наименьшими значениями показателя



14 муниципальных районов, округов и городских округов значение показателя **больше**, чем по области

16 муниципальных районов, округов и городских округов значение показателя **меньше**, чем по области





ЧИСЛО ЗАРЕГИСТРИРОВАННЫХ РАЗВОДОВ

ЕДИНИЦ

Разводимость

за январь-май 2022 года

1998 разводов

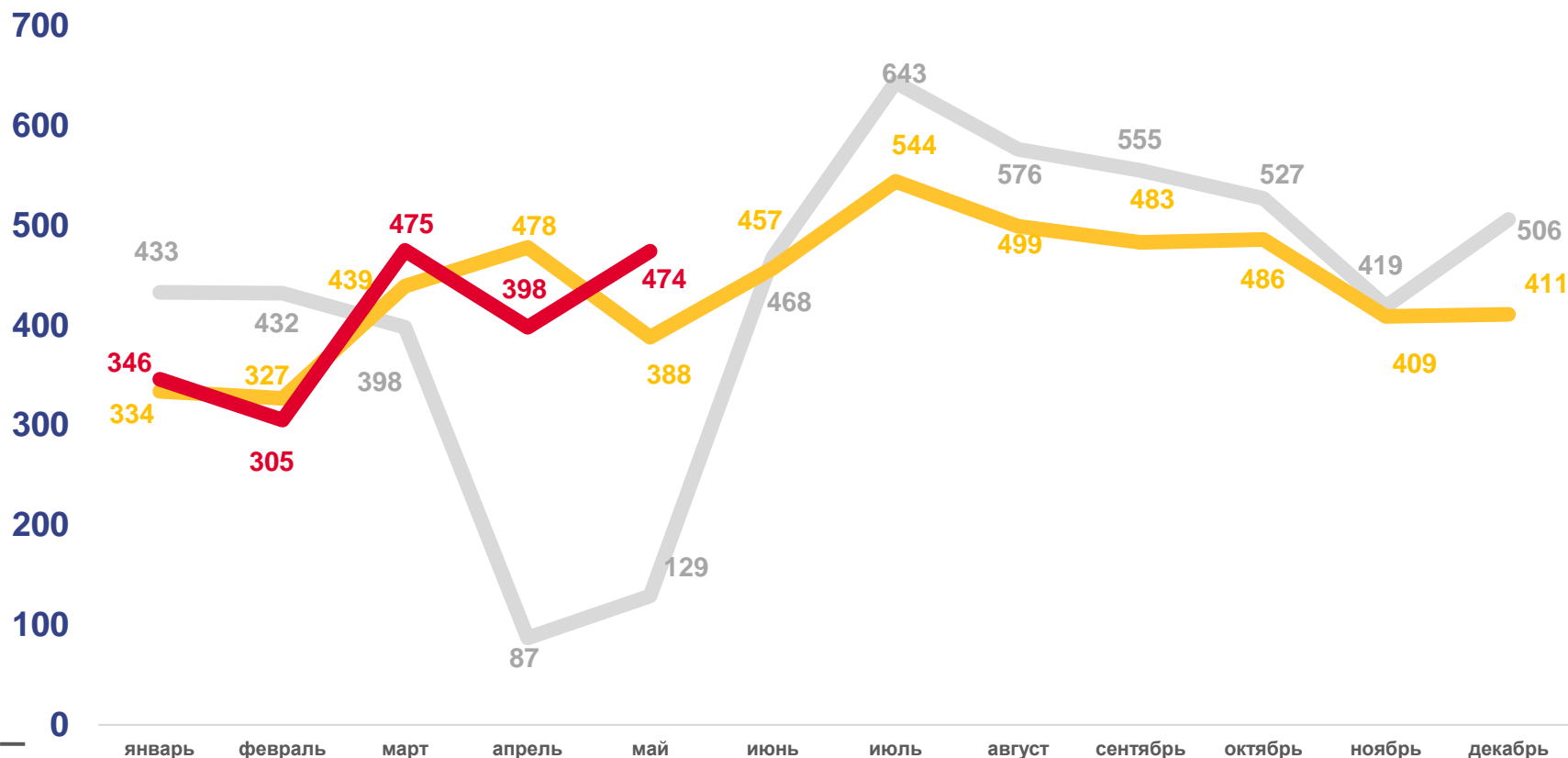
Число зарегистрированных разводов

4,1 % в расчете на 1000 человек населения

Коэффициент разводимости

1,6 %

Изменение к январю – маю 2021 года



2020

2021

2022





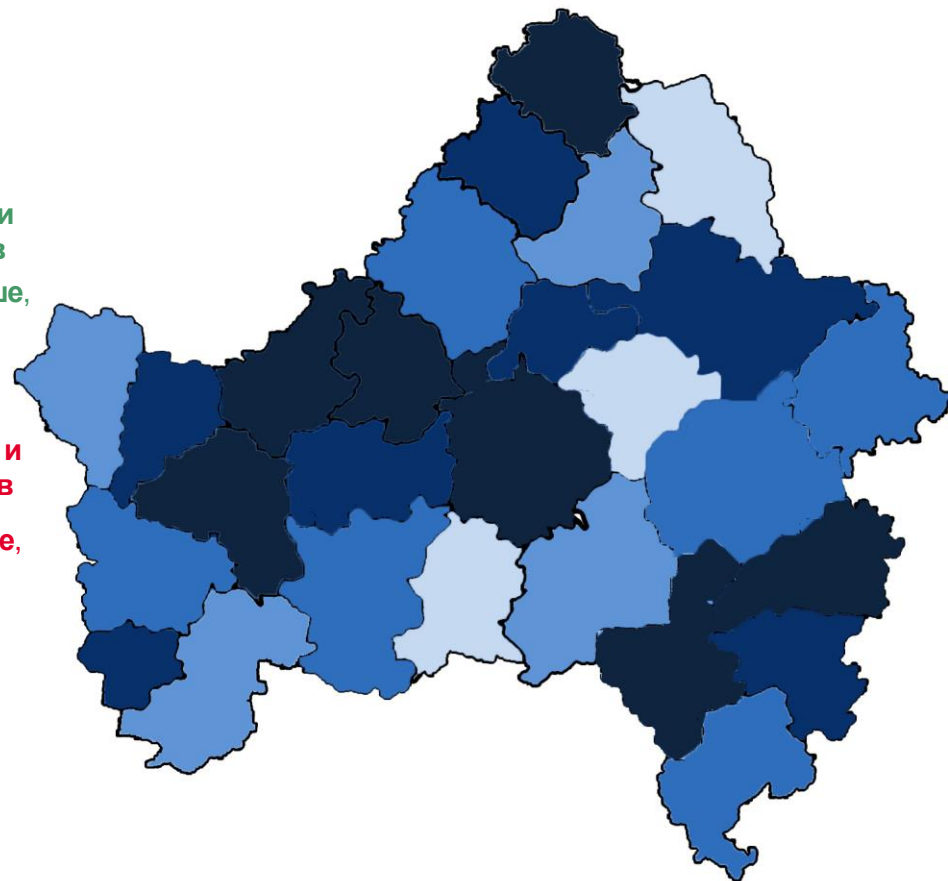

КОЭФФИЦИЕНТ РАЗВОДИМОСТИ НА 1000 ЧЕЛОВЕК НАСЕЛЕНИЯ

Муниципальные образования и городские округа с наибольшими и наименьшими значениями показателя



17 муниципальных районов, округов и городских округов значение показателя **меньше**, чем по области

13 муниципальных районов, округов и городских округов значение показателя **больше**, чем по области





СВЕДЕНИЯ О ЧИСЛЕ ЗАРЕГИСТРИРОВАННЫХ УМЕРШИХ С УСТАНОВЛЕННЫМ (ПРЕДПОЛАГАЕМЫМ) ДИАГНОЗОМ COVID-19

ЗА МАЙ 2022 ГОДА, ЧЕЛОВЕК



Брянская область



4

COVID-19 НЕ ЯВЛЯЕТСЯ ОСНОВНОЙ ПРИЧИНОЙ СМЕРТИ, но оказал существенное влияние на развитие смертельных осложнений заболевания

27

COVID-19 НЕ ЯВЛЯЕТСЯ ОСНОВНОЙ ПРИЧИНОЙ СМЕРТИ и не оказал существенного влияния на развитие смертельных осложнений заболевания

78

КОЛИЧЕСТВО УМЕРШИХ ОТ COVID-19 (основная причина смерти и прочая причина смерти)

47

COVID-19, ВИРУС ИДЕНТИФИЦИРОВАН



COVID-19 – ОСНОВНАЯ ПРИЧИНА СМЕРТИ



COVID-19 – ПРИЧИНА СМЕРТИ ОТНЕСЕНА К ПРОЧИМ ВАЖНЫМ СОСТОЯНИЯМ

