



ФЕДЕРАЛЬНАЯ СЛУЖБА
ГОСУДАРСТВЕННОЙ СТАТИСТИКИ

Оперативные итоги естественного движения населения Брянской области



за январь-июнь 2022 года



ФЕДЕРАЛЬНАЯ СЛУЖБА
ГОСУДАРСТВЕННОЙ СТАТИСТИКИ

Оперативные итоги естественного движения населения

Брянской области

за январь-июнь 2022 года

- 01 ПОКАЗАТЕЛИ ЕСТЕСТВЕННОГО ПРИРОСТА НАСЕЛЕНИЯ
- 02 ПОКАЗАТЕЛИ РОЖДАЕМОСТИ
- 03 ПОКАЗАТЕЛИ СМЕРТНОСТИ
- 04 ПОКАЗАТЕЛИ МЛАДЕНЧЕСКОЙ СМЕРТНОСТИ
- 05 ПОКАЗАТЕЛИ БРАЧНОСТИ
- 06 ПОКАЗАТЕЛИ РАЗВОДИМОСТИ

* Ежемесячные данные оперативной статистики





ЕСТЕСТВЕННОЕ ДВИЖЕНИЕ НАСЕЛЕНИЯ

ЧЕЛОВЕК

Показатели естественного движения населения

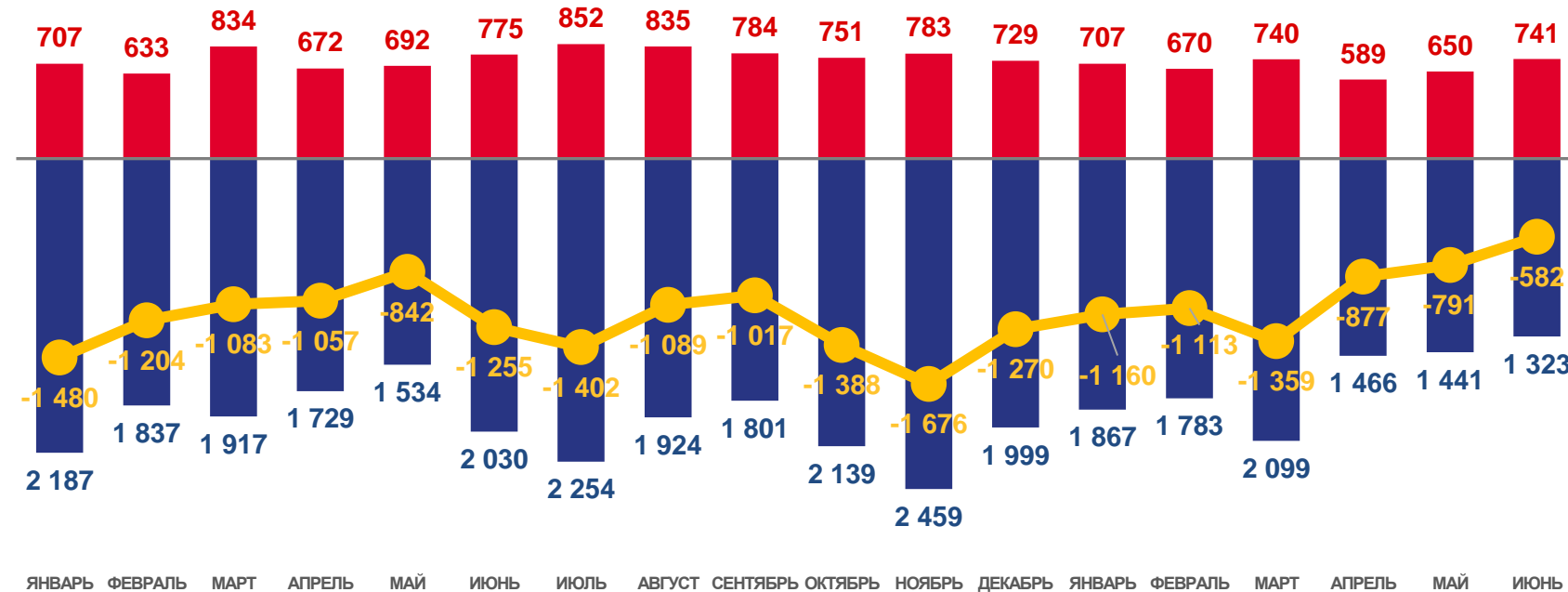
за январь-июнь 2022 года

- 5 872 человека

Естественный прирост (- убыль) населения

-10,2 % в расчете на 1000 человек населения

Коэффициент естественного прироста (- убыли)



■ Число родившихся
 ■ Число умерших
 — Естественный прирост (- убыль)

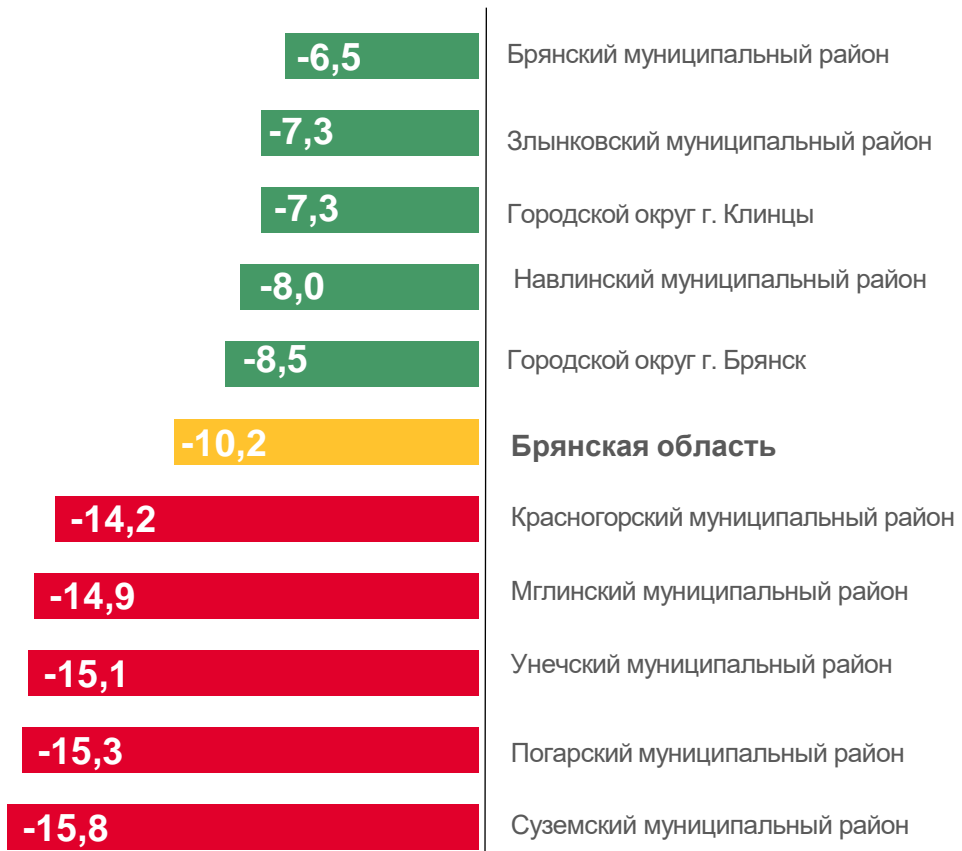




КОЭФФИЦИЕНТ ЕСТЕСТВЕННОГО ПРИРОСТА (- УБЫЛИ) НАСЕЛЕНИЯ

НА 1000 ЧЕЛОВЕК НАСЕЛЕНИЯ

Муниципальные образования и городские округа с наибольшими и наименьшими значениями

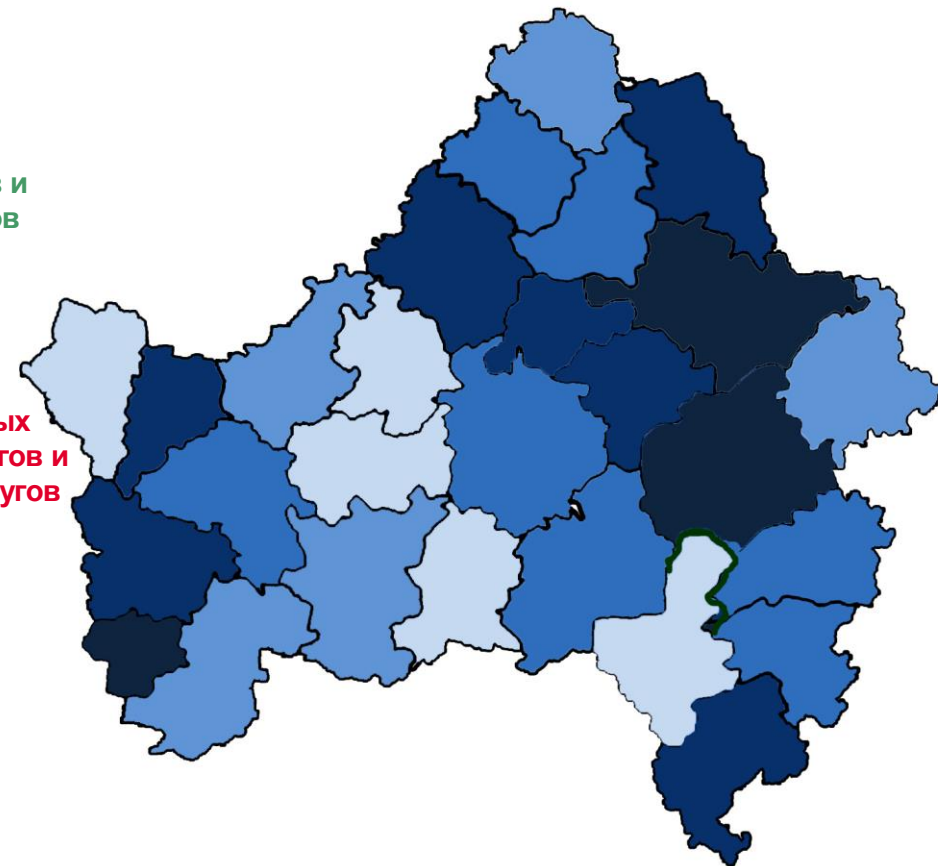



8 муниципальных районов, округов и городских округов

значение показателя **меньше**, чем по области

22 муниципальных районов, округов и городских округов

значение показателя **больше**, чем по области





ЧИСЛО ЗАРЕГИСТРИРОВАННЫХ РОДИВШИХСЯ

ЧЕЛОВЕК

Рождаемость

за январь-июнь 2022 года

4 107 человек

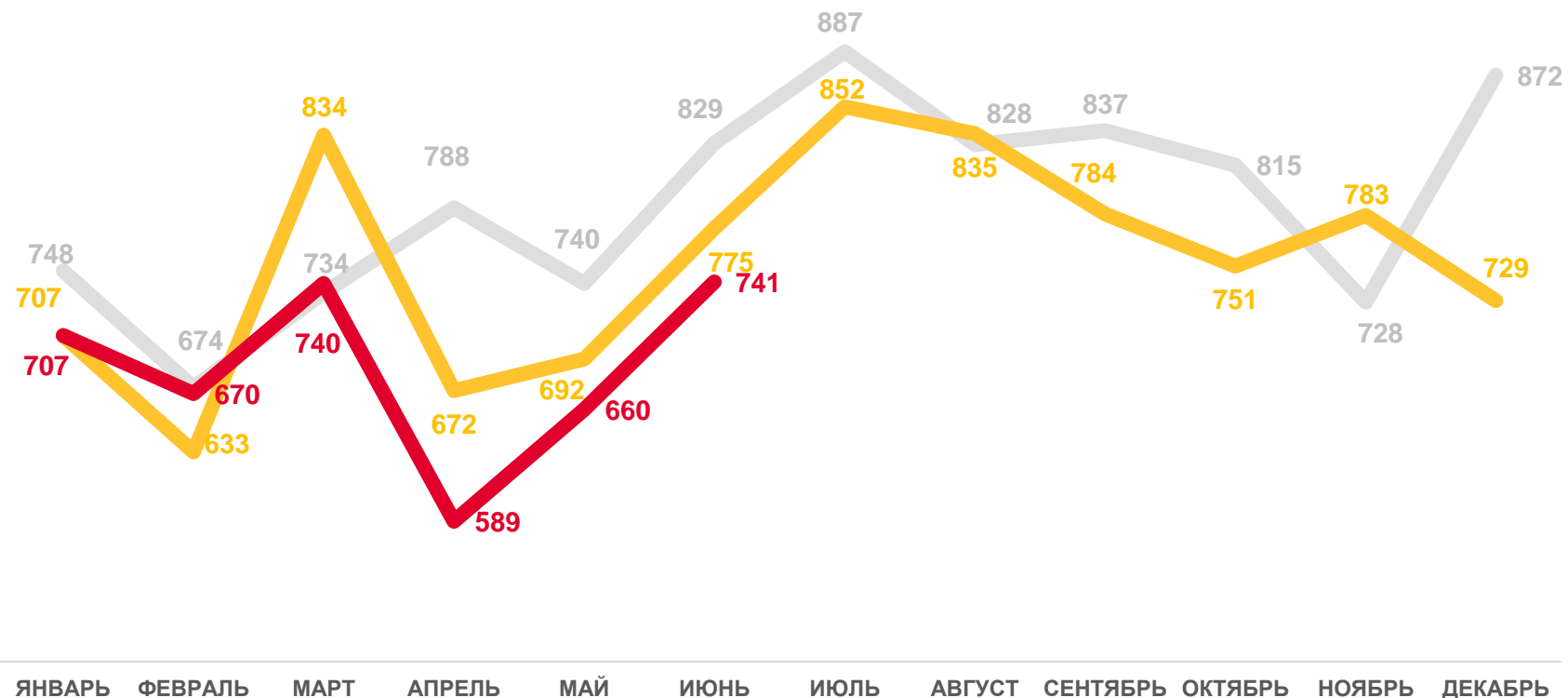
Число зарегистрированных родившихся

7,1 ‰ в расчете на 1000 человек населения

Коэффициент рождаемости

- 4,8 ‰

Изменение к январю – июню 2021 года



2020

2021

2022





КОЭФФИЦИЕНТ РОЖДАЕМОСТИ

НА 1000 ЧЕЛОВЕК НАСЕЛЕНИЯ

Муниципальные образования и городские округа с наибольшими и наименьшими значениями показателя

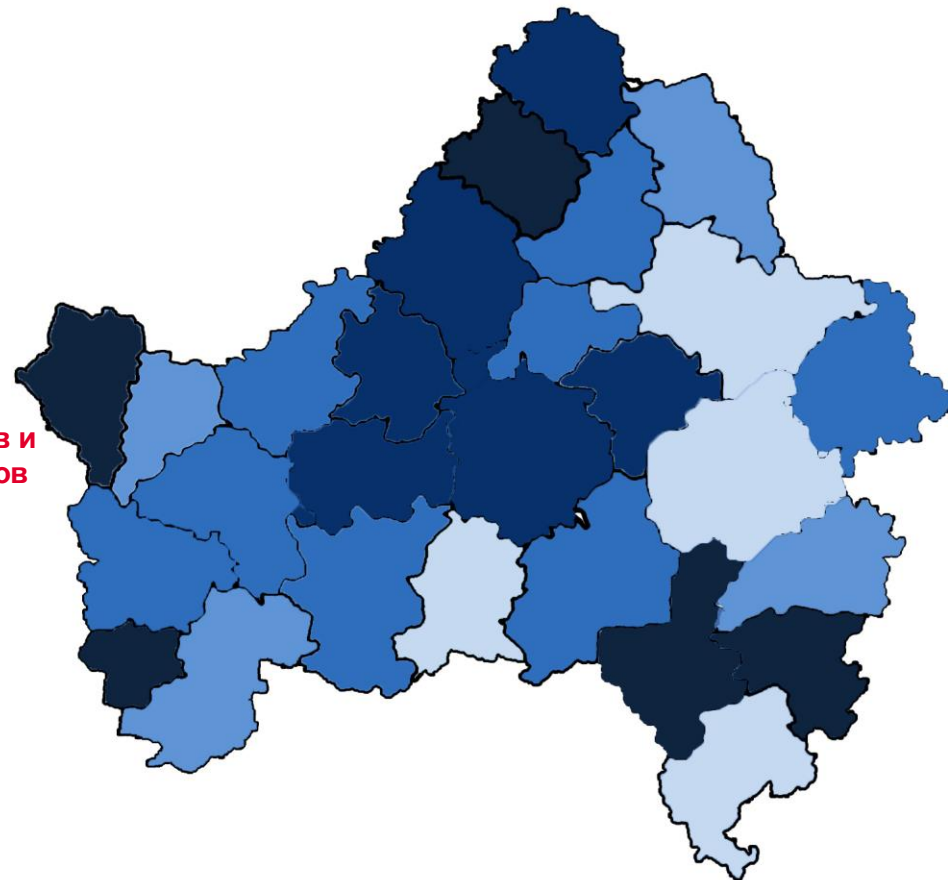


9 муниципальных районов, округов и городских округов

значение показателя **больше**, чем по области

20 муниципальных районов, округов и городских округов

значение показателя **меньше**, чем по области





ЧИСЛО ЗАРЕГИСТРИРОВАННЫХ УМЕРШИХ

ЧЕЛОВЕК

Смертность

за январь-июнь 2022 года

9 979 человек

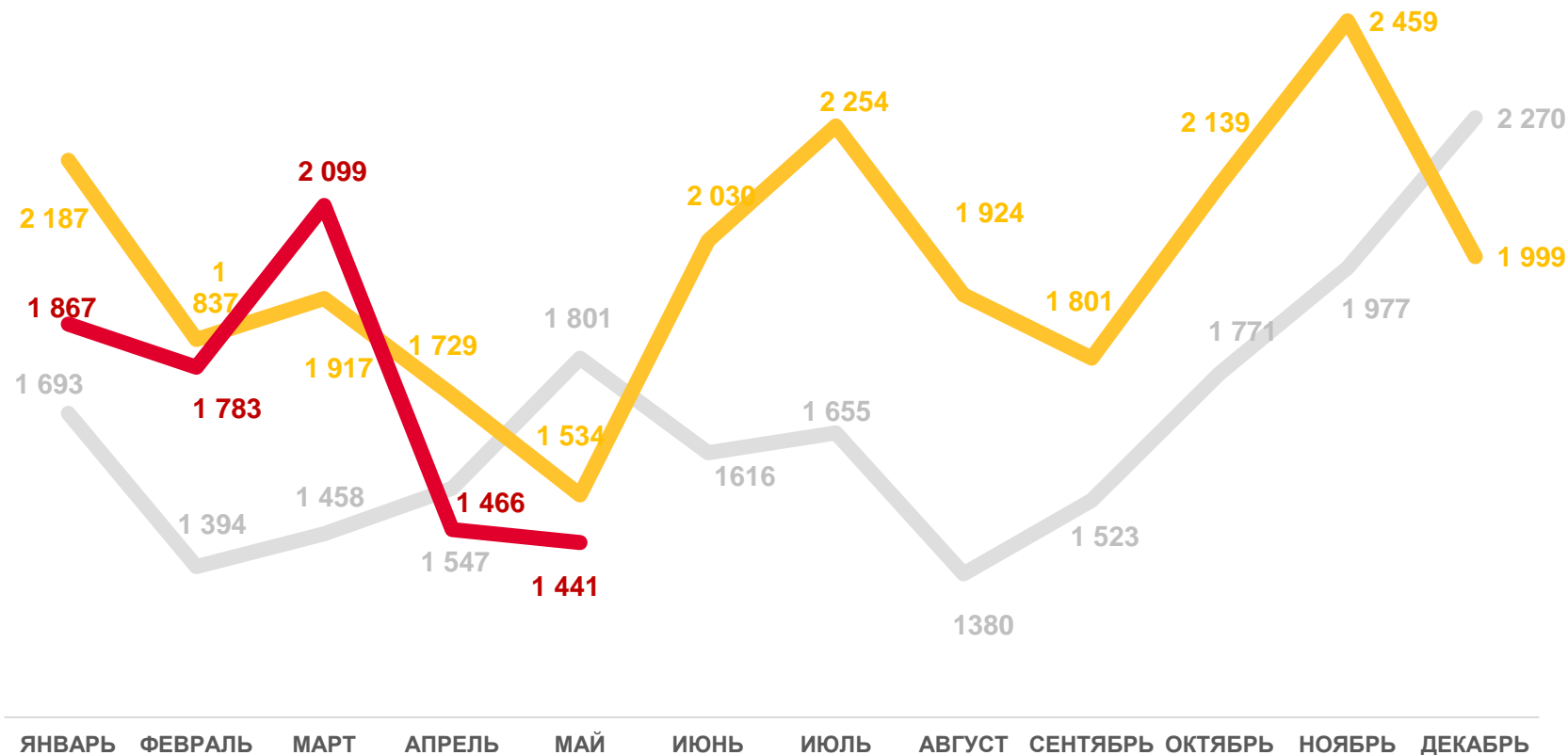
Число зарегистрированных умерших

17,3% в расчете на 1000 человек населения

Коэффициент смертности

-11,2%

Изменение к январю – июню 2021 года



2020

2021

2022





КОЭФФИЦИЕНТ СМЕРТНОСТИ

НА 1000 ЧЕЛОВЕК НАСЕЛЕНИЯ

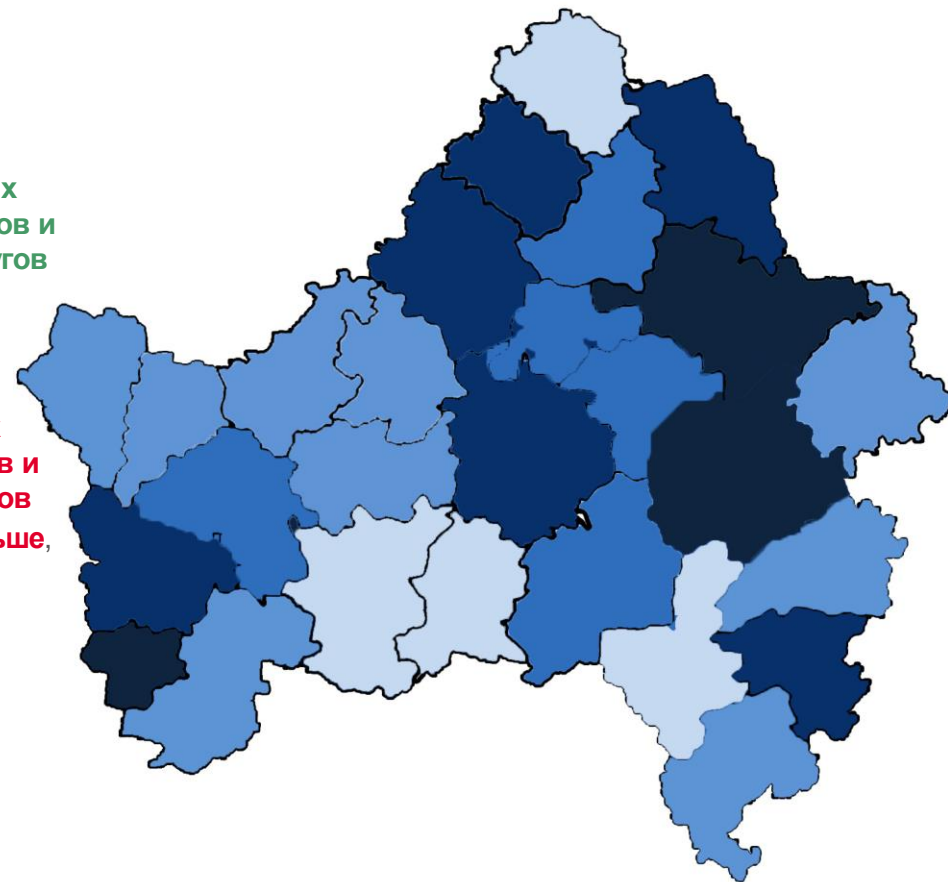
Муниципальные образования и городские округа с наибольшими и наименьшими значениями показателя



11 муниципальных районов, округов и городских округов значение показателя **меньше**, чем по области

19 муниципальных районов, округов и городских округов значение показателя **больше**, чем по области

- от 12,6 до 16,4
- от 16,5 до 17,7
- от 17,8 до 19,1
- от 19,2 до 20,4
- от 20,5 до 23,7



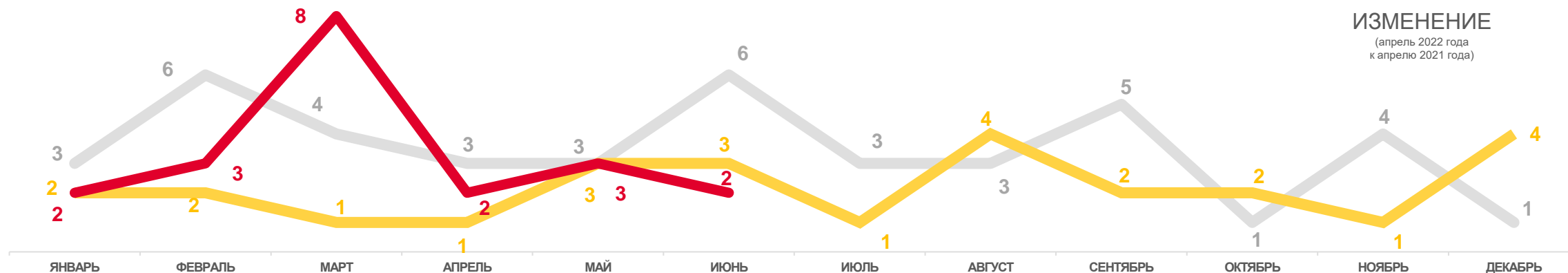


ПОКАЗАТЕЛИ МЛАДЕНЧЕСКОЙ СМЕРТНОСТИ

Число умерших в возрасте до 1 года (человек)

66,7%

ИЗМЕНЕНИЕ
(апрель 2022 года
к апрелю 2021 года)

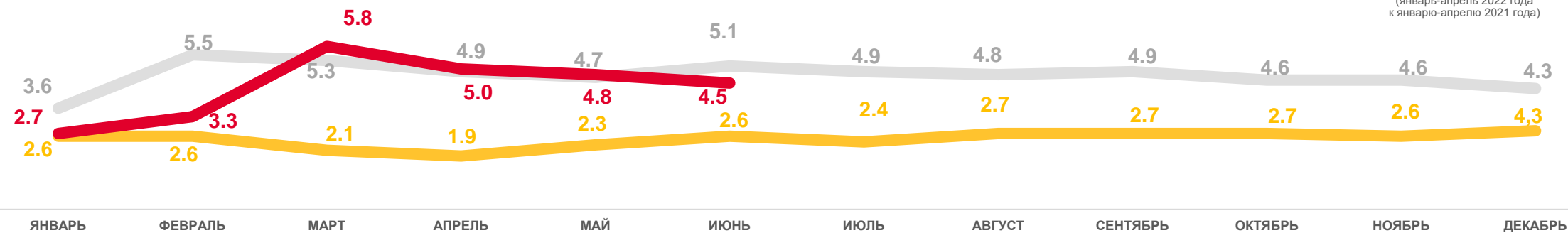


Коэффициент младенческой смертности, на 1000 родившихся живыми

ДАННЫЕ НАКОПИТЕЛЬНЫМ ИТОГОМ

в 1,7 р.

ИЗМЕНЕНИЕ
(январь-апрель 2022 года
к январю-апрелю 2021 года)



2020

2021

2022





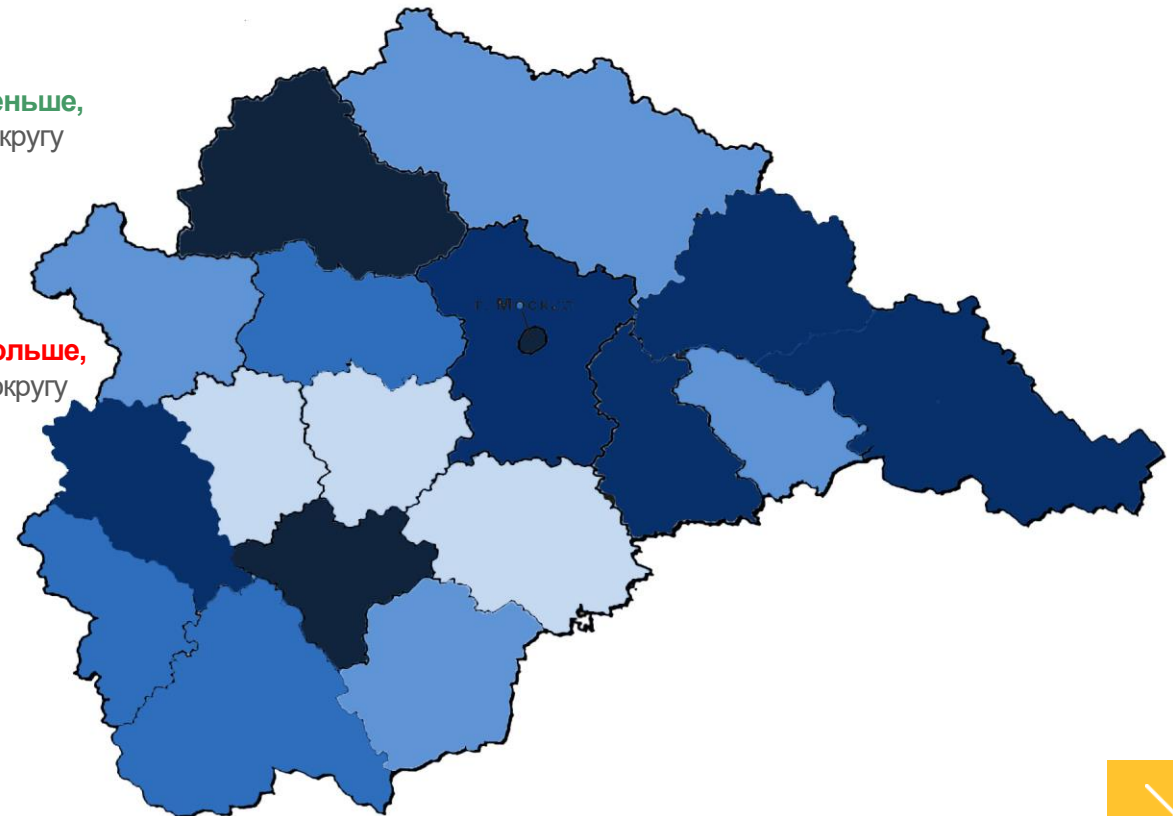

КОЭФФИЦИЕНТ МЛАДЕНЧЕСКОЙ СМЕРТНОСТИ НА 1000 РОДИВШИХСЯ ЖИВЫМИ

Регионы Центрального федерального округа
с наибольшими и наименьшими значениями показателя



5 регионов
значение показателя **меньше**,
чем по Федеральному округу

11 регионов
значение показателя **больше**,
чем по Федеральному округу





ЧИСЛО ЗАРЕГИСТРИРОВАННЫХ БРАКОВ

ЕДИНИЦ

Брачность

за январь-июнь 2022 года

2 350 браков

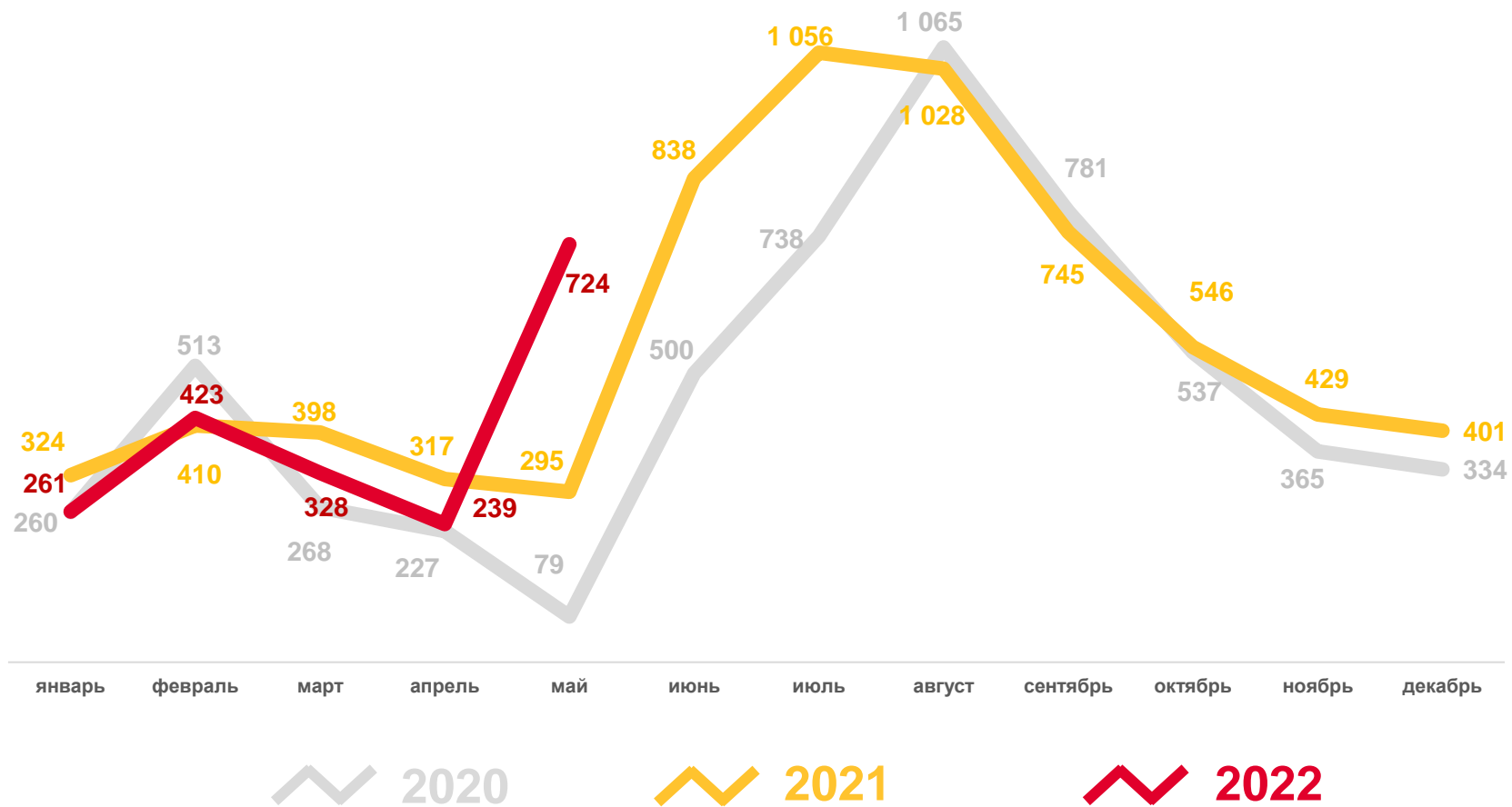
Число зарегистрированных браков

4,1 ‰ в расчете на 1000 человек населения

Коэффициент брачности

- 9,0 ‰

Изменение к январю – июнь 2021 года





КОЭФФИЦИЕНТ БРАЧНОСТИ

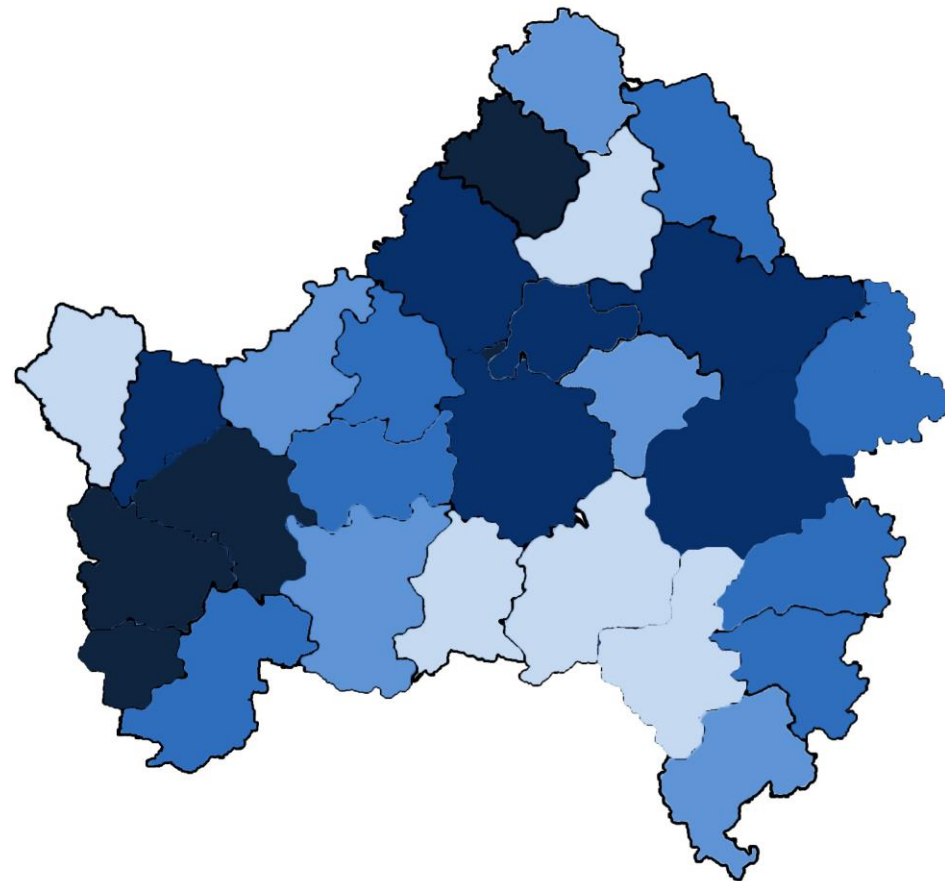
НА 1000 ЧЕЛОВЕК НАСЕЛЕНИЯ

Муниципальные образования и городские округа с наибольшими и наименьшими значениями показателя



12 муниципальных районов, округов и городских округов значение показателя **больше**, чем по области

19 муниципальных районов, округов и городских округов значение показателя **меньше**, чем по области





ЧИСЛО ЗАРЕГИСТРИРОВАННЫХ РАЗВОДОВ

ЕДИНИЦ

Разводимость

за январь-июнь 2022 года

2 433 развода

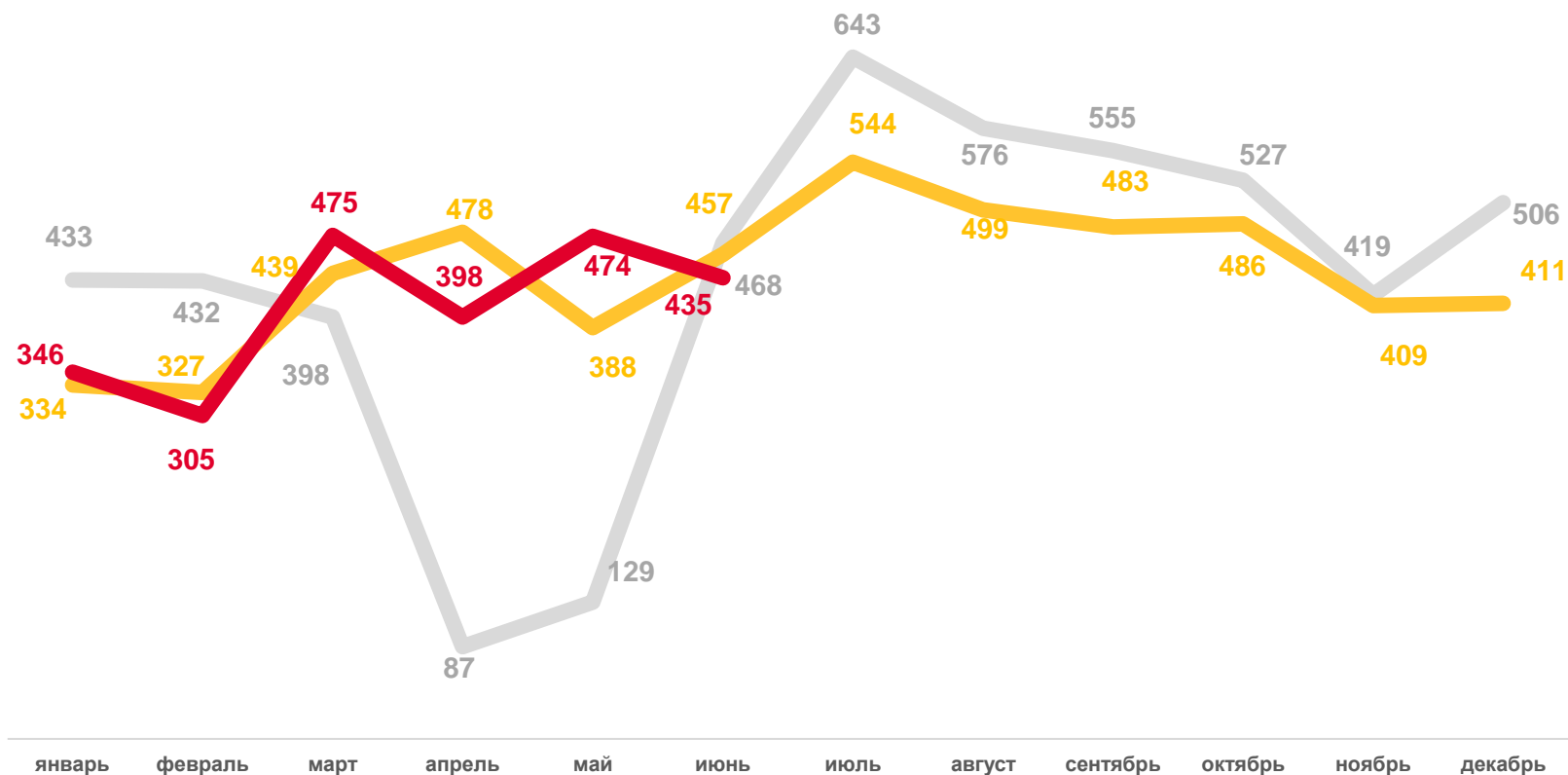
Число зарегистрированных разводов

4,2 % в расчете на 1000 человек населения

Коэффициент разводимости

0,4 %

Изменение к январю – июню 2021 года



2020

2021

2022





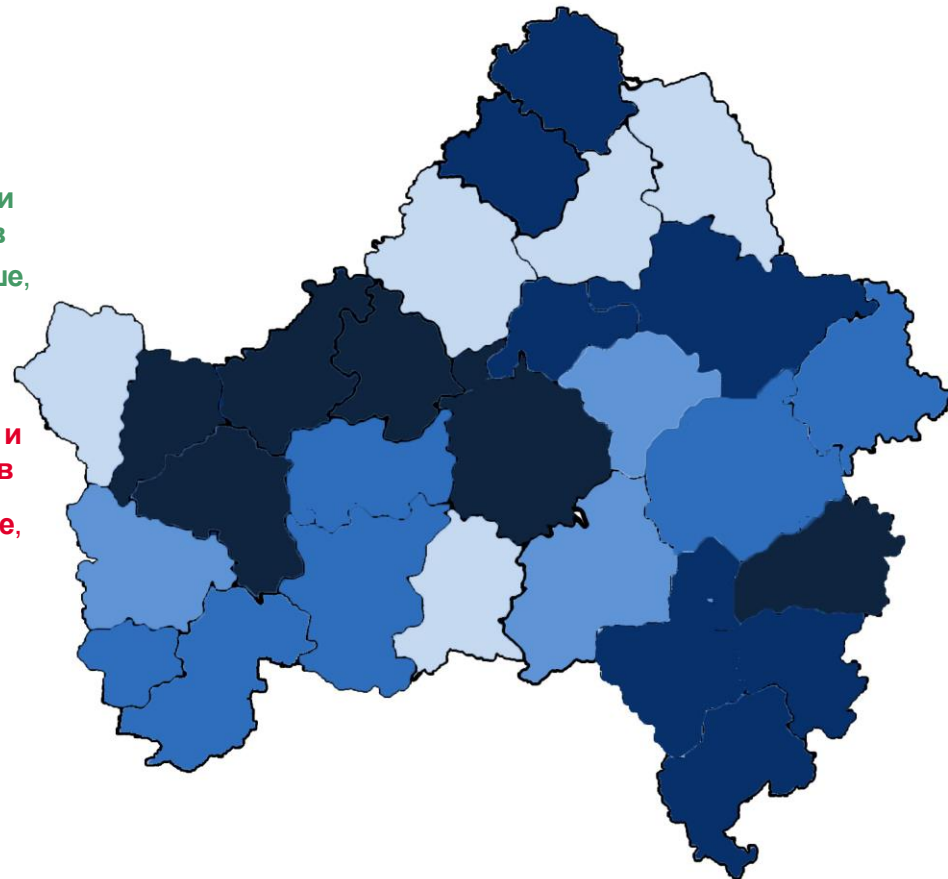

КОЭФФИЦИЕНТ РАЗВОДИМОСТИ НА 1000 ЧЕЛОВЕК НАСЕЛЕНИЯ

Муниципальные образования и городские округа
с наибольшими и наименьшими значениями показателя



20 муниципальных районов, округов и городских округов
значение показателя **меньше**, чем по области

11 муниципальных районов, округов и городских округов
значение показателя **больше**, чем по области





СВЕДЕНИЯ О ЧИСЛЕ ЗАРЕГИСТРИРОВАННЫХ УМЕРШИХ С УСТАНОВЛЕННЫМ (ПРЕДПОЛАГАЕМЫМ) ДИАГНОЗОМ COVID-19

ЗА ИЮНЬ 2022 ГОДА, ЧЕЛОВЕК



○ COVID-19 – ОСНОВНАЯ ПРИЧИНА СМЕРТИ

○ COVID-19 – ПРИЧИНА СМЕРТИ ОТНЕСЕНА К ПРОЧИМ ВАЖНЫМ СОСТОЯНИЯМ

