



ФЕДЕРАЛЬНАЯ СЛУЖБА  
ГОСУДАРСТВЕННОЙ СТАТИСТИКИ

# Основные экономические и социальные показатели Брянской области



за январь-май 2023 года



ФЕДЕРАЛЬНАЯ СЛУЖБА  
ГОСУДАРСТВЕННОЙ СТАТИСТИКИ

# Основные экономические и социальные показатели

Брянской области






за январь-май 2023 года

- 01 ПРОИЗВОДСТВО ТОВАРОВ И УСЛУГ
- 02 ЦЕНЫ
- 03 РЫНОК ТОВАРОВ И УСЛУГ
- 04 ФИНАНСОВАЯ ДЕЯТЕЛЬНОСТЬ
- 05 СОЦИАЛЬНЫЕ ПОКАЗАТЕЛИ
- 06 ДЕМОГРАФИЧЕСКИЕ ПОКАЗАТЕЛИ



# ПРОИЗВОДСТВО ТОВАРОВ И УСЛУГ

(ЯНВАРЬ-МАЙ 2023 ГОДА В % К ЯНВАРЮ-МАЮ 2022 ГОДА)

		Брянская область	ЦФО
	Индекс промышленного производства	105,8 ↑ 5,8	8,5 ↑ 8,5
	Добыча полезных ископаемых	99,5 ↓ 0,5	3,7 ↓ 3,7
	Обработывающие производства	107,0 ↑ 7,0	10,4 ↑ 10,4
	Обеспечение электрической энергией, газом и паром; кондиционирование воздуха	93,3 ↓ 6,7	0,3 ↑ 0,3
	Водоснабжение, водоотведение, организация сбора и утилизации отходов, деятельность по ликвидации загрязнений	85,3 ↓ 14,7	7,9 ↓ 7,9

# ПРОИЗВОДСТВО ТОВАРОВ И УСЛУГ

(ЯНВАРЬ-МАЙ 2023 ГОДА)

Брянская область

ЦФО



Объем отгруженных товаров собственного производства, выполненных работ и услуг по видам деятельности




Добыча полезных ископаемых

60,1 млн руб.



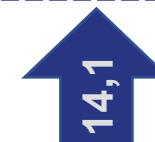
Обработывающие производства

167 491,7 млн руб.




Обеспечение электрической энергией, газом и паром; кондиционирование воздуха

9 931,6 млн руб.



Водоснабжение, водоотведение, организация сбора и утилизации отходов, деятельность по ликвидации загрязнений

4 338,9 млн руб.




# ПРОИЗВОДСТВО ТОВАРОВ И УСЛУГ

(ЯНВАРЬ-МАЙ 2023 ГОДА)

Производство основных видов продукции животноводства в сельскохозяйственных организациях


Брянская область

ЦФО




Скот и птица на убой  
(в живом весе)

270,7 тысяч тонн



Молоко

100,7 тысяч тонн

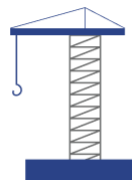


# ПРОИЗВОДСТВО ТОВАРОВ И УСЛУГ

(ЯНВАРЬ-МАЙ 2023 ГОДА)


Брянская область

ЦФО





Объем работ, выполненных по виду деятельности "Строительство"

11 258,4 млн руб.





Ввод в действие жилых домов за счет всех источников финансирования с учетом жилых домов на участках для ведения садоводства

279,2 тысяч  
квадратных метров  
общей площади



# ЦЕНЫ

(МАЙ 2023 ГОДА К ДЕКАБРЮ 2022 ГОДА)

	Брянская область	ЦФО
 <p>Индекс потребительских цен</p>	102,3%	2,3
 <p>Индексы цен (тарифов) производителей промышленных товаров</p>	100,3%	0,3
 <p>Индексы цен (тарифов) производителей на реализованную сельскохозяйственную продукцию</p>	98,0%	2,0
 <p>Сводный индекс цен на продукцию (затраты, услуги) инвестиционного назначения</p>	102,5%	2,5
 <p>Индексы цен (тарифов) на грузовые перевозки</p>	105,9%	5,9

# РЫНОК ТОВАРОВ И УСЛУГ

(ЗА ЯНВАРЬ-МАЙ 2023 ГОДА)





# ФИНАНСОВАЯ ДЕЯТЕЛЬНОСТЬ ОРГАНИЗАЦИЙ

(ЯНВАРЬ-АПРЕЛЬ 2023 ГОДА)



## Финансовые результаты деятельности организаций

Брянская область

ЦФО

+



Сальдированный финансовый результат (прибыль минус убыток)

21 166,6 млн руб.

в 2,0 р.

7,5



Сумма прибыли

24 012 млн руб.

Доля прибыльных организаций в общем числе организаций

62,9%

69,2%



Сумма убытка, млн рублей

2 845 млн руб.

Доля убыточных организаций в общем числе организаций

37,1%

30,8%



# ФИНАНСОВАЯ ДЕЯТЕЛЬНОСТЬ ОРГАНИЗАЦИЙ

(АПРЕЛЬ 2023 ГОДА)



## Состояние платежей и расчетов в организациях

(на конец апреля 2023 года)

Брянская область

ЦФО

Кредиторская задолженность

**218 864,8** млн руб.




Просроченная кредиторская задолженность в % к общей кредиторской задолженности

**4,5%**

**3,4%**

Дебиторская задолженность

**150 444,5** млн руб.



Просроченная дебиторская задолженность в % к общей дебиторской задолженности

**4,8%**

**4,2%**



# СОЦИАЛЬНЫЕ ПОКАЗАТЕЛИ



Брянская область

ЦФО



Среднемесячная номинальная начисленная  
заработная плата одного работника  
(январь-апрель 2023 года)

**43 474,6** рублей



**ПО ДАННЫМ ВЫБОРОЧНЫХ ОБСЛЕДОВАНИЙ РАБОЧЕЙ СИЛЫ**  
(за февраль 2023 г.- апрель 2023 г. (в среднем за период))



Уровень занятости, в %

**56,3**

**62,1**



Уровень безработицы, в %

**3,0**

**2,7**



# ДЕМОГРАФИЧЕСКИЕ ПОКАЗАТЕЛИ

(ЯНВАРЬ-АПРЕЛЬ 2023 ГОДА)

Брянская область

ЦФО

	Родившиеся, человек	2 613	102 941
	Умершие, человек	5 671	161 818
	Естественный прирост (+), убыль (-), человек	-3 058	-58 877
	Число браков	1 406	59 941
	Число разводов	1 699	54 143

