



ТЕРРИТОРИАЛЬНЫЙ ОРГАН  
ФЕДЕРАЛЬНОЙ СЛУЖБЫ  
ГОСУДАРСТВЕННОЙ СТАТИСТИКИ  
ПО БРЯНСКОЙ ОБЛАСТИ

# Статистика жилья и коммунальных услуг за 2023 год

# СОДЕРЖАНИЕ

Жилищный фонд	3
Оборудование жилищного фонда	8
Распределение жилищного фонда по материалам стен и годам возведения	11
Основные показатели финансово-хозяйственной деятельности ресурсоснабжающих организаций	14

1

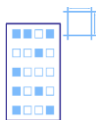
Жилищный фонд

# ОБЩАЯ ПЛОЩАДЬ ЖИЛЫХ ПОМЕЩЕНИЙ

в среднем на одного жителя на конец 2023 г., кв. метров

БРЯНСКСТАТ

Всего



33,1

Городская местность

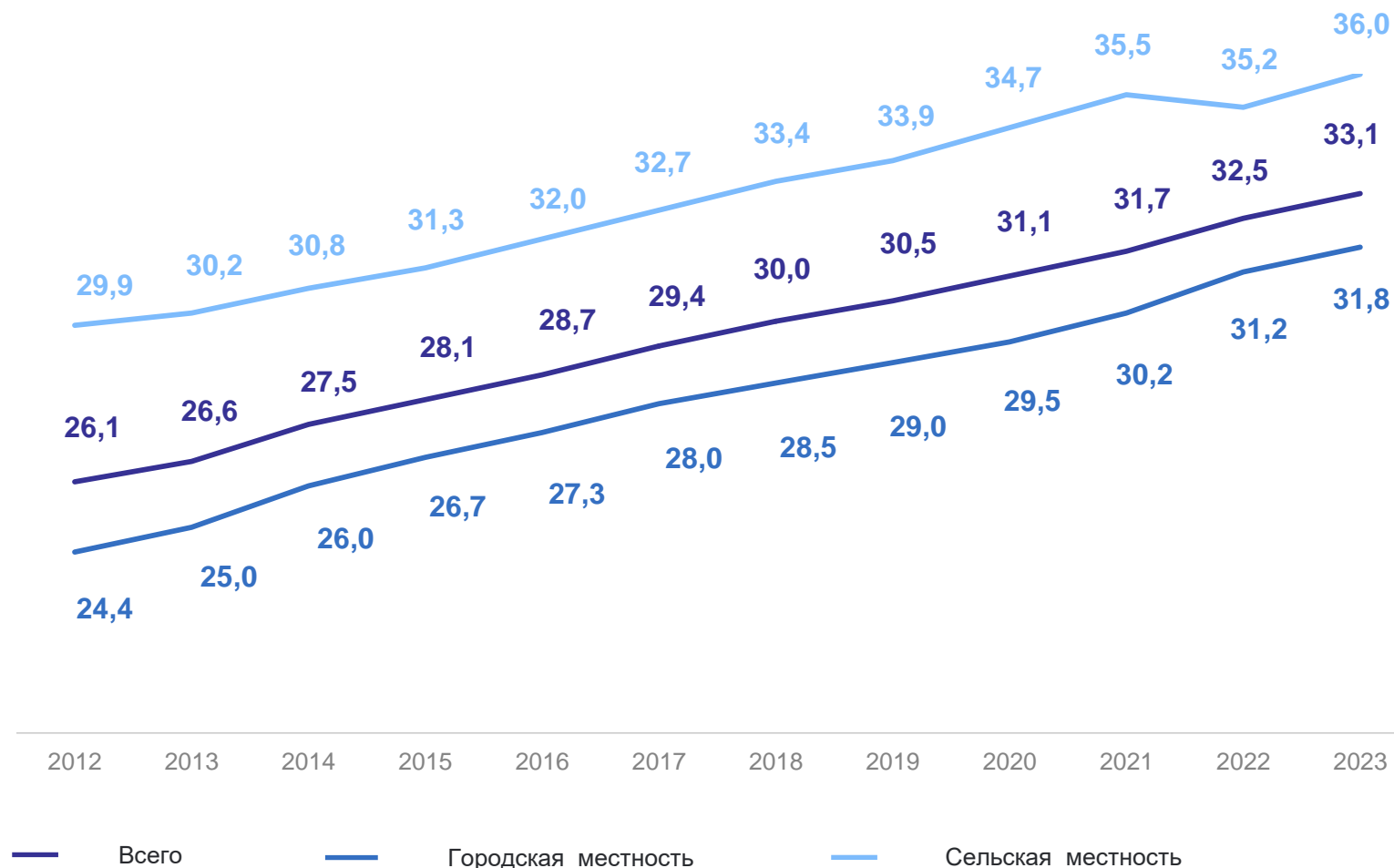


31,8

Сельская местность



36,0

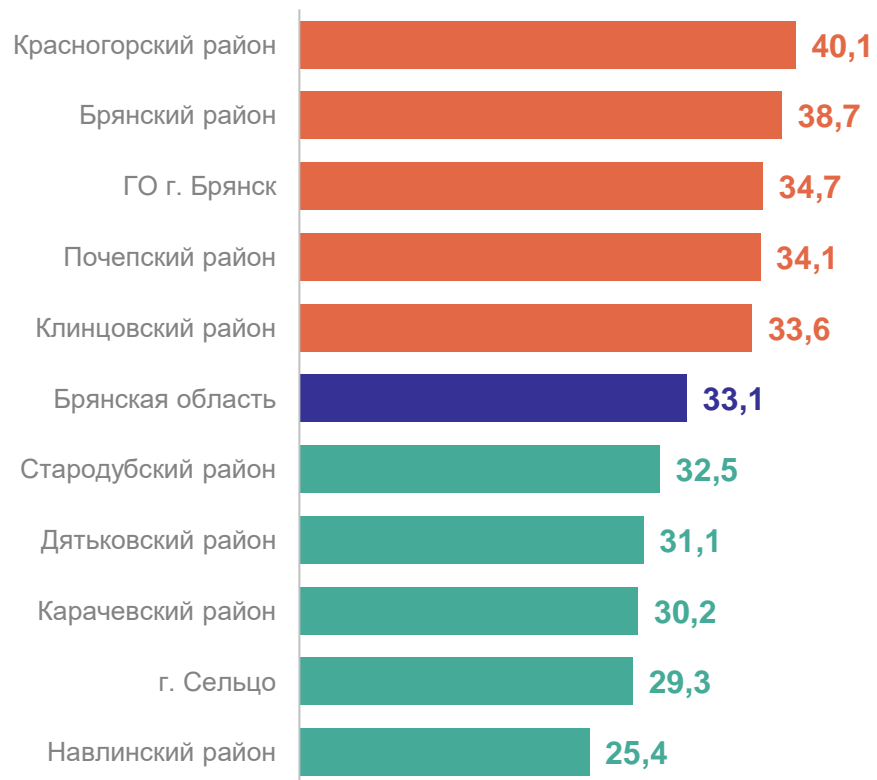


# ОБЩАЯ ПЛОЩАДЬ ЖИЛЫХ ПОМЕЩЕНИЙ

в среднем на одного жителя на конец 2023 г., кв. метров

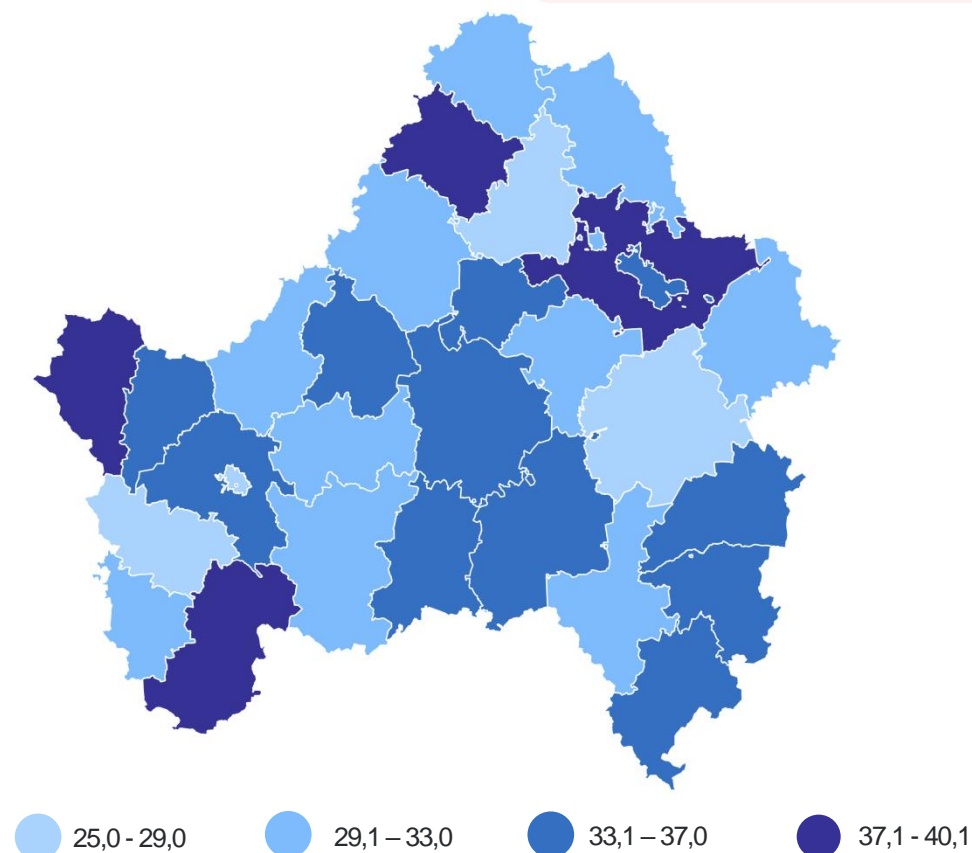
БРЯНСКСТАТ

## Районы с наибольшими и наименьшими значениями



14 районов значение показателя **меньше**, чем по Брянской области

16 районов значение показателя **больше**, чем по Брянской области



# ОБЩАЯ ПЛОЩАДЬ ЖИЛЫХ ПОМЕЩЕНИЙ

в среднем на одного жителя на конец 2023 г., кв. метров

БРЯНСКСТАТ



## Городская местность

10

субъектов ЦФО значение показателя **меньше** чем по Брянской области

7

субъектов ЦФО значение показателя **больше**, чем по Брянской области



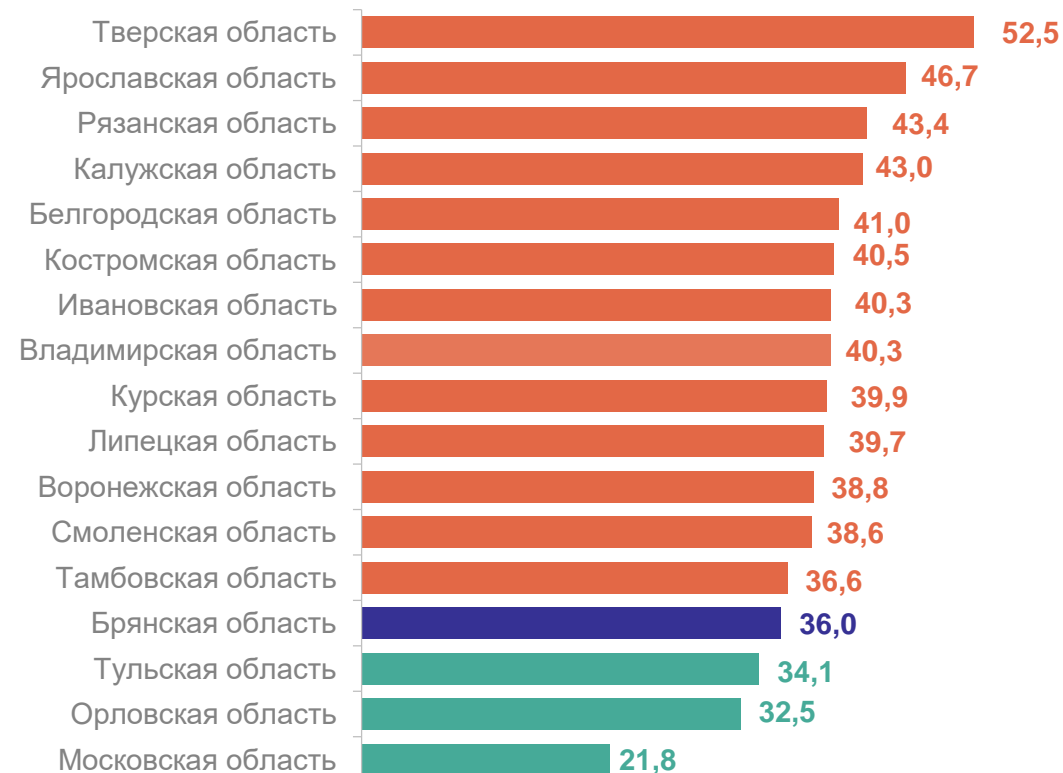
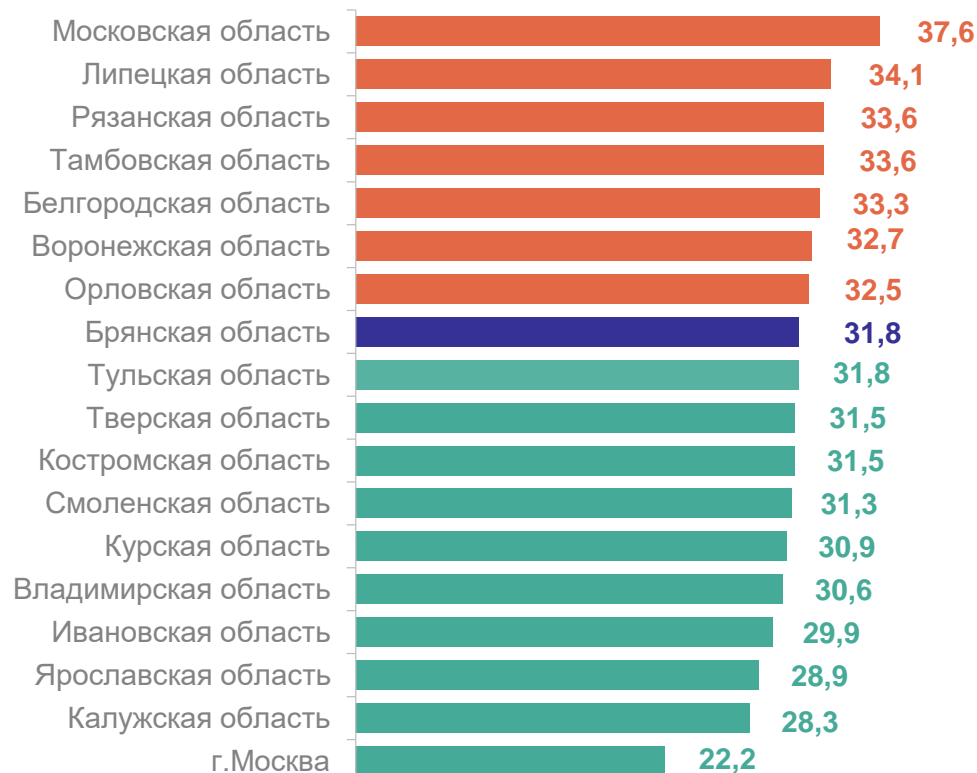
## Сельская местность

3

субъектов ЦФО значение показателя **меньше**, чем по Брянской области


13

субъектов ЦФО значение показателя **больше**, чем по Брянской области



# 2

## Оборудование жилищного фонда

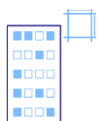


# ДОЛЯ ПЛОЩАДИ ЖИЛИЩНОГО ФОНДА

обеспеченного всеми видами благоустройства на конец 2023 г., %

БРЯНСКСТАТ

Всего



71,3

Городская местность

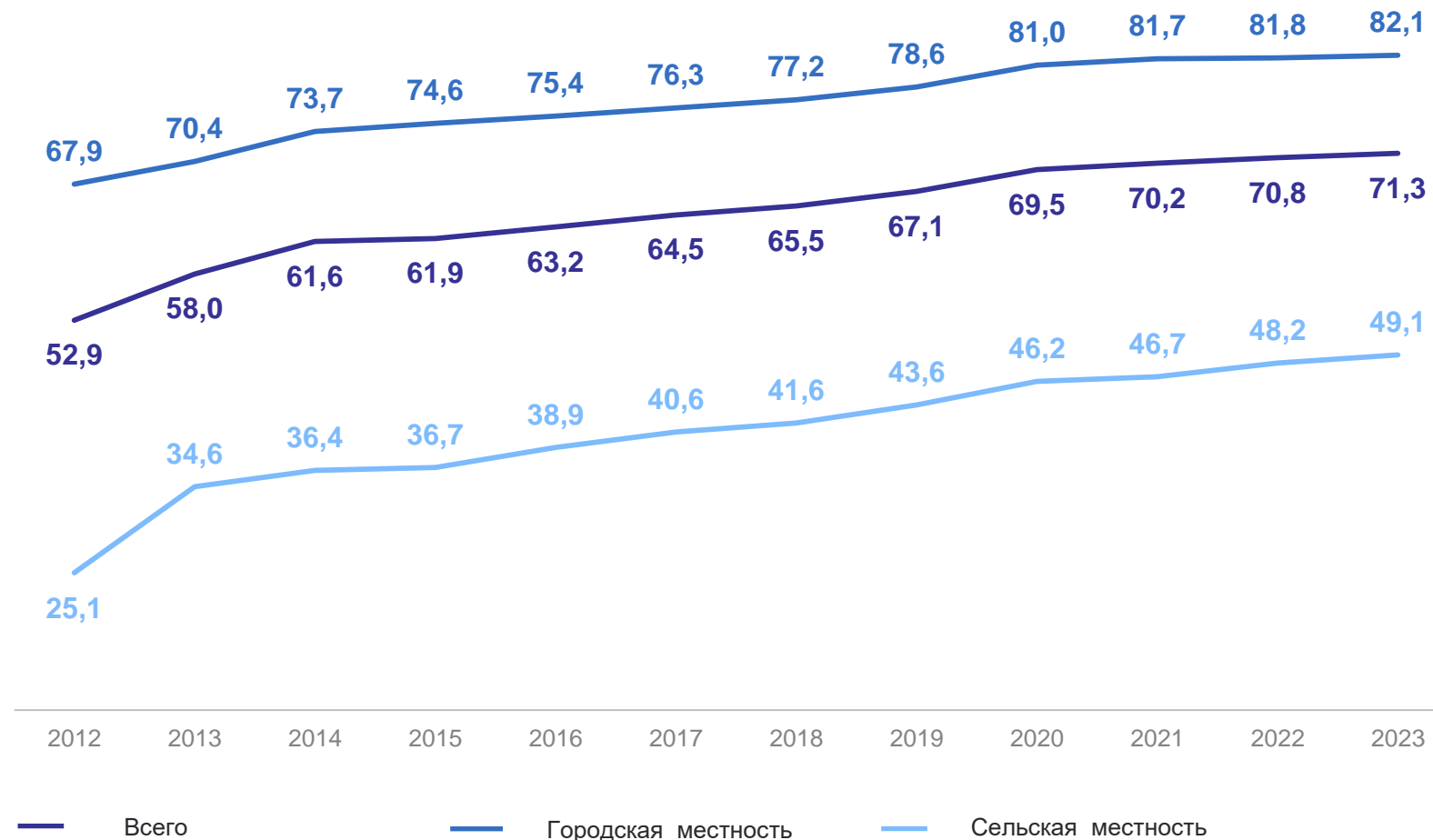


82,1

Сельская местность



49,1



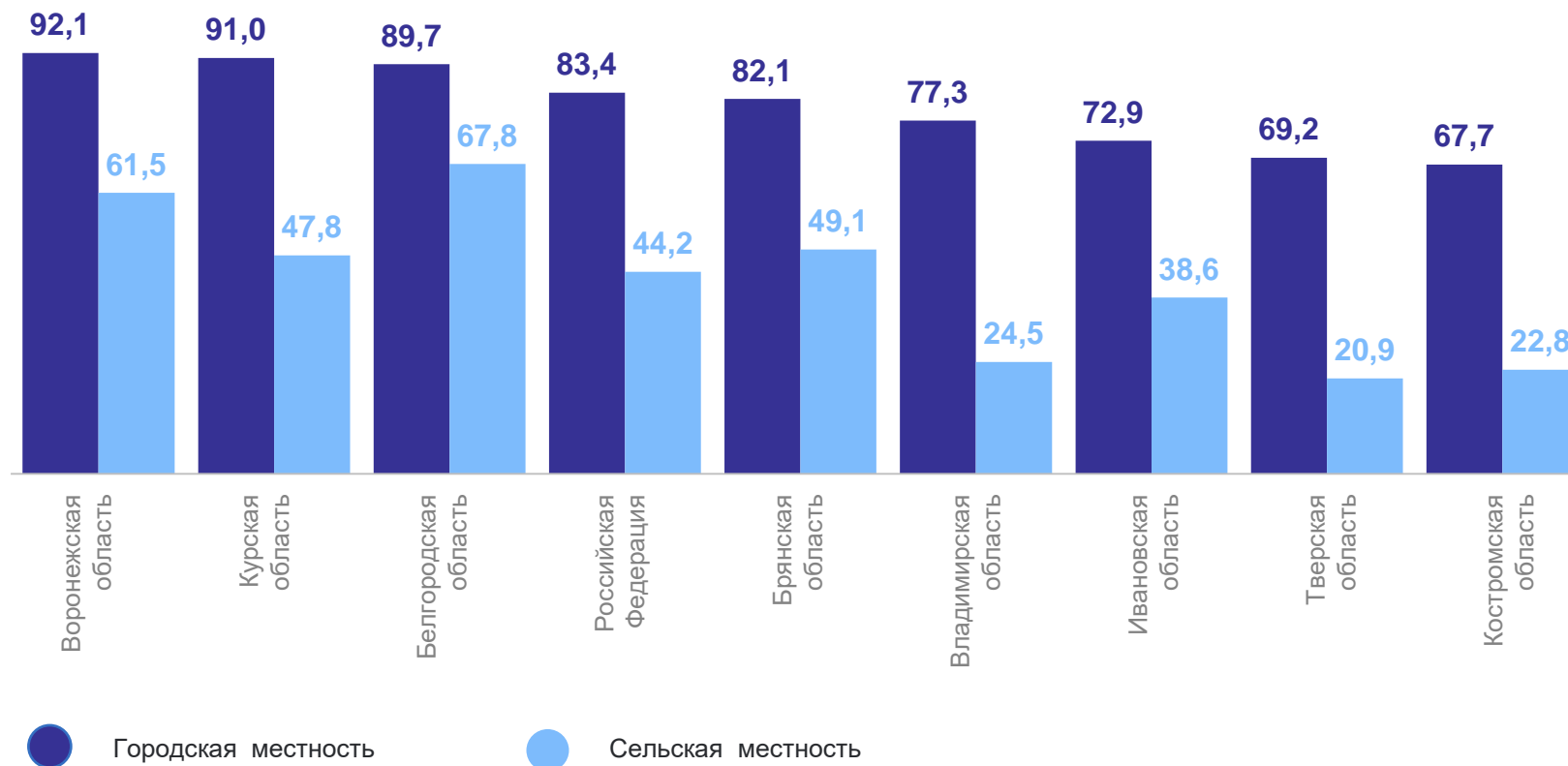


# ДОЛЯ ПЛОЩАДИ ЖИЛИЩНОГО ФОНДА

обеспеченного всеми видами благоустройства на конец 2023 г., %


БРЯНСКСТАТ

Российская Федерация	73,1
Брянская область	71,3



# 3

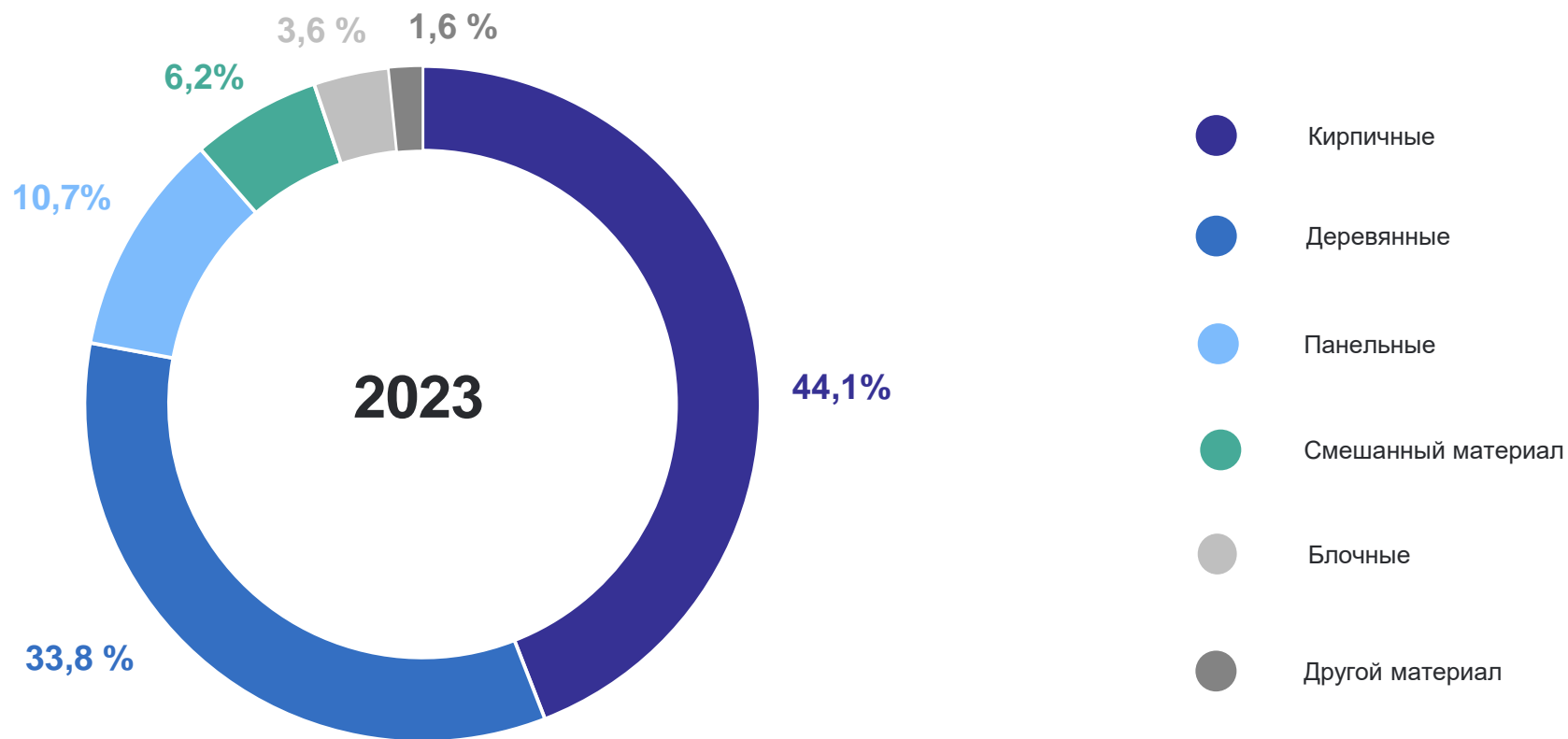
**Распределение жилищного фонда по материалам стен и годам возведения**



# ОБЩАЯ ПЛОЩАДЬ ЖИЛЫХ ПОМЕЩЕНИЙ

распределение жилищного фонда по материалам стен на конец 2023 г., тыс. кв. метров

БРЯНСКСТАТ

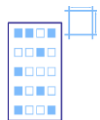


# ОБЩАЯ ПЛОЩАДЬ ЖИЛЫХ ПОМЕЩЕНИЙ

распределение жилищного фонда по годам возведения на конец 2023 г., тыс. кв. метров

БРЯНСКСТАТ

Всего



37 778, 09

Городская местность

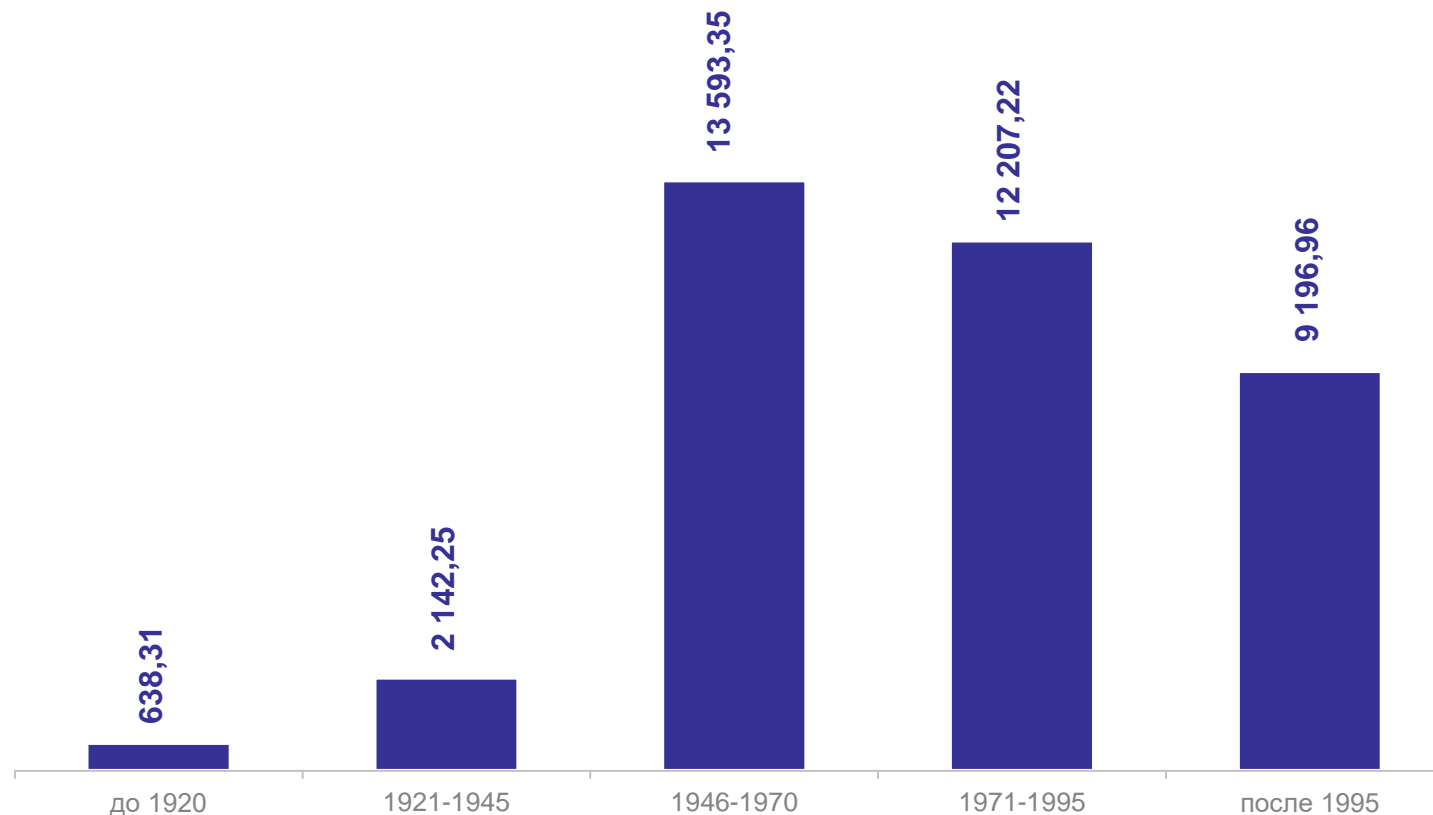


25 330,18

Сельская местность




12 447,91



# 2

## **Основные показатели финансово-хозяйственной деятельности ресурсоснабжающих организаций**



# ЖИЛИЩНО - КОММУНАЛЬНОЕ ХОЗЯЙСТВО

январь – декабрь 2023 года

Начислено населению за жилое помещение, капитальный ремонт и коммунальные услуги



23,9

Прирост(снижение) к аналогичному периоду 2022 г., ±%

+ 9,1

Фактический уровень платежей населения\*

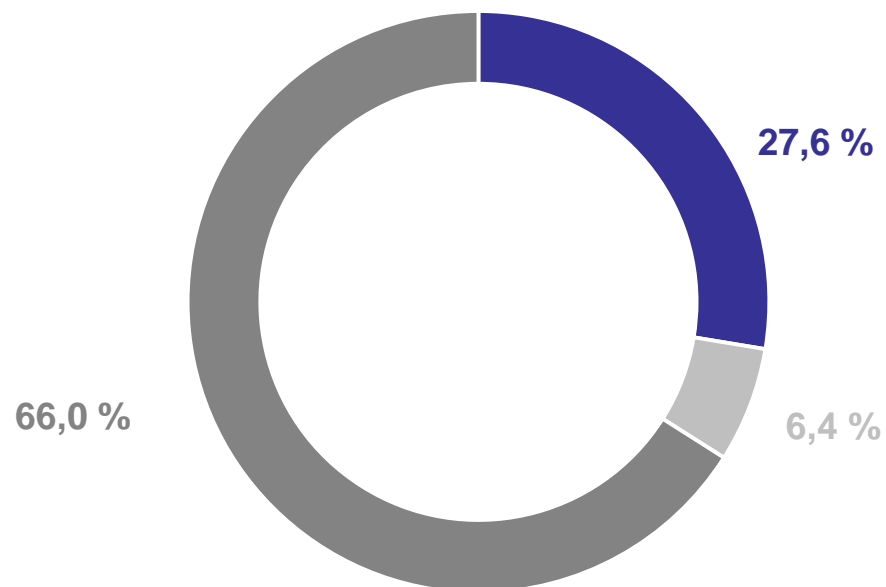


98,4%

\*С учетом восполнения задолженности

\*\*По оперативным данным

Доля жилищных и коммунальных услуг в общем объеме платных услуг населению\*\*, %



Жилищные услуги



Коммунальные услуги



Прочие платные услуги населения

# ОСНОВНЫЕ ПОКАЗАТЕЛИ ФИНАНСОВО – ХОЗЯЙСТВЕННОЙ ДЕЯТЕЛЬНОСТИ РЕСУРСΟΣНАБЖАЮЩИХ ОРГАНИЗАЦИЙ

январь – декабрь 2023 года

Общая сумма доходов\*

**40 955,7** млн рублей

к соответствующему периоду  
прошлого года

**103,8%**

Доходы по основному виду деятельности

**98,4%**

Общая сумма расходов

**42 621,2** млн рублей

к соответствующему периоду  
прошлого года

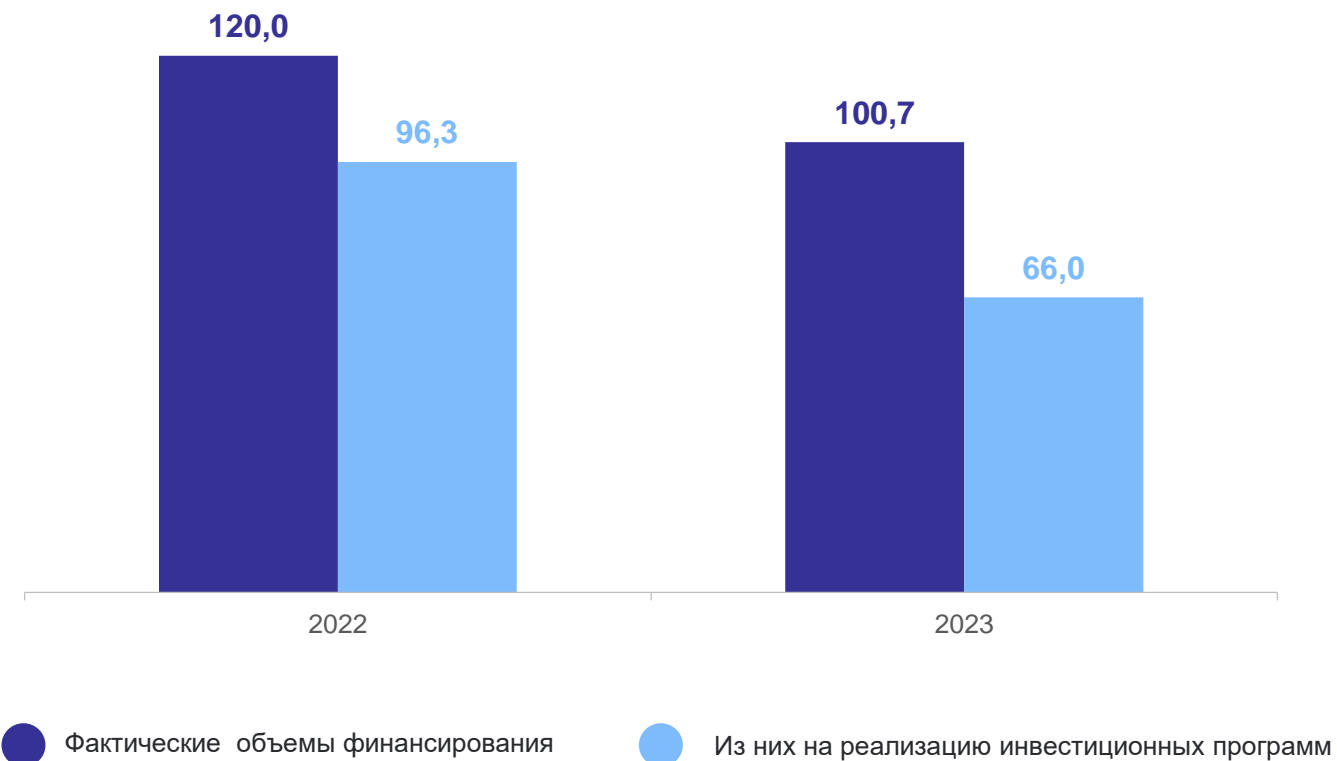
**104,2%**

Расходы на топливно-энергетические ресурсы и холодную воду

**55,0%**

\*С учетом финансирования из бюджетов всех уровней

Фактические объемы финансирования, млн рублей



# НАЧИСЛЕННО КОММУНАЛЬНЫХ ПЛАТЕЖЕЙ НАСЕЛЕНИЮ ПО ОБЛАСТЯМ ЦЕНТРАЛЬНОГО ФЕДЕРАЛЬНОГО ОКРУГА

БРЯНСКСТАТ

январь – декабрь 2023 года

Российская федерация

**2 074,9** млрд  
рублей

Центральный федеральный округ

**584,0** млрд  
рублей

Установленный уровень возмещения  
гражданами затрат по предоставлению  
коммунальных услуг по ЦФО

**99,2%**

Начислено коммунальных платежей населению по областям Центрального  
федерального округа, млн рублей

