



ФЕДЕРАЛЬНАЯ СЛУЖБА  
ГОСУДАРСТВЕННОЙ СТАТИСТИКИ

# Статистика жилья и коммунальных услуг Брянской области



2022 год



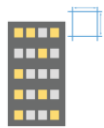
ФЕДЕРАЛЬНАЯ СЛУЖБА  
ГОСУДАРСТВЕННОЙ СТАТИСТИКИ

# Статистика жилья и коммунальных услуг Брянской области

2022 год

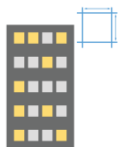
- 01 ЖИЛИЩНЫЙ ФОНД
- 02 ОБОРУДОВАНИЕ ЖИЛИЩНОГО ФОНДА
- 03 РАСПРЕДЕЛЕНИЕ ЖИЛИЩНОГО ФОНДА ПО МАТЕРИАЛАМ СТЕН И ГОДАМ ВОЗВЕДЕНИЯ
- 04 ОСНОВНЫЕ ПОКАЗАТЕЛИ ФИНАНСОВО – ХОЗЯЙСТВЕННОЙ ДЕЯТЕЛЬНОСТИ РЕСУРСОСНАБЖАЮЩИХ ОРГАНИЗАЦИЙ





# ОБЩАЯ ПЛОЩАДЬ ЖИЛЫХ ПОМЕЩЕНИЙ

В СРЕДНЕМ НА 1 ЖИТЕЛЯ НА КОНЕЦ 2022г., КВ. М.



ВСЕГО

**32,5**



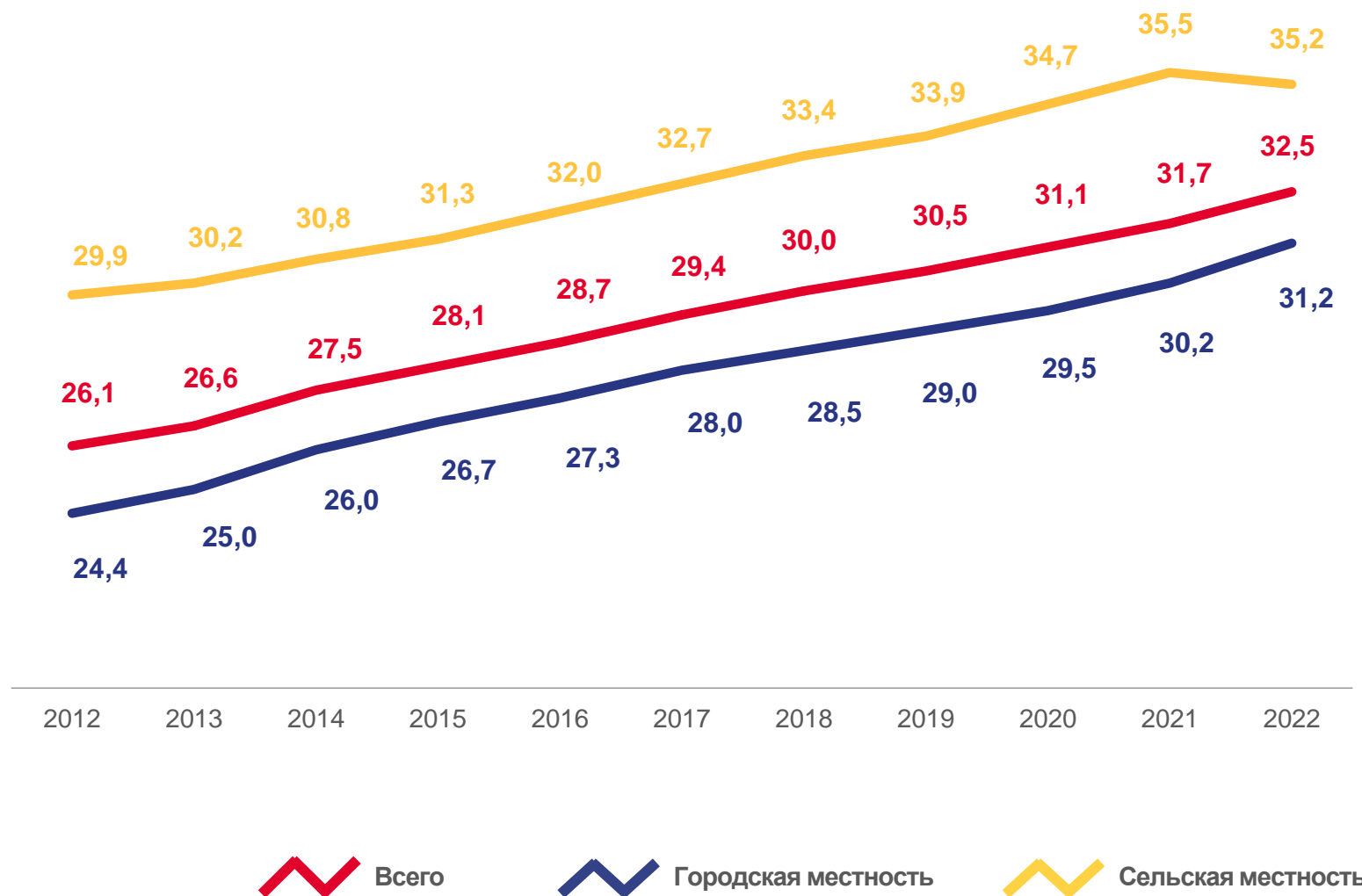
ГОРОДСКАЯ МЕСТНОСТЬ


**31,3**



СЕЛЬСКАЯ МЕСТНОСТЬ

**35,2**





# ОБЩАЯ ПЛОЩАДЬ ЖИЛЫХ ПОМЕЩЕНИЙ


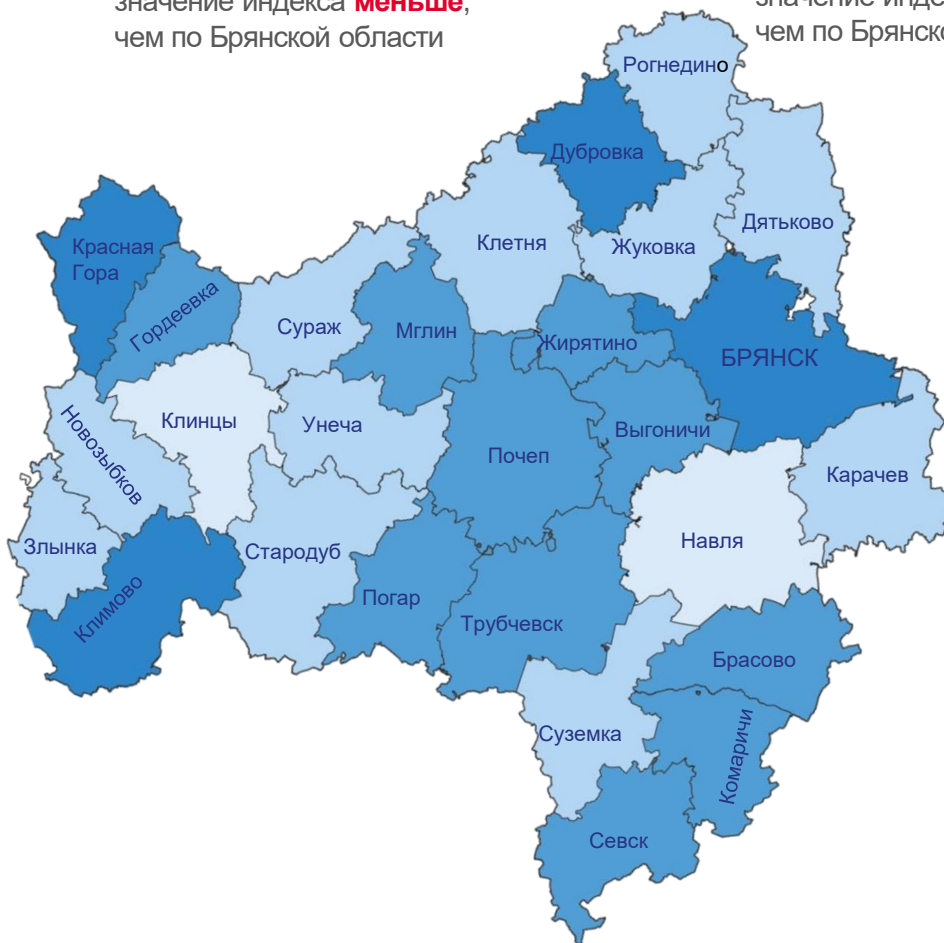
В СРЕДНЕМ НА 1 ЖИТЕЛЯ НА КОНЕЦ 2022 г., КВ. М.

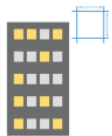
Районы с наибольшими и наименьшими значениями



**14** районов области значение индекса **меньше**, чем по Брянской области

**16** районов области значение индекса **больше**, чем по Брянской области





# ОБЩАЯ ПЛОЩАДЬ ЖИЛЫХ ПОМЕЩЕНИЙ

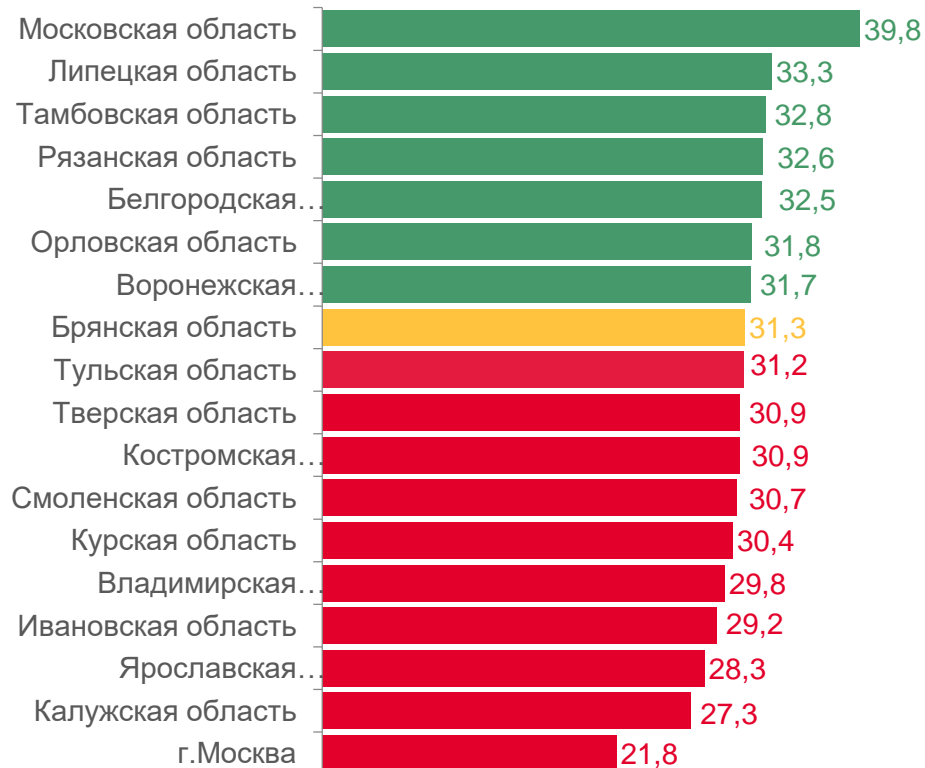
В СРЕДНЕМ НА 1 ЖИТЕЛЯ НА КОНЕЦ 2022 г., КВ. М.



## ГОРОДСКАЯ МЕСТНОСТЬ

**10** субъектов ЦФО  
значение показателя **меньше**,  
чем по Брянской области

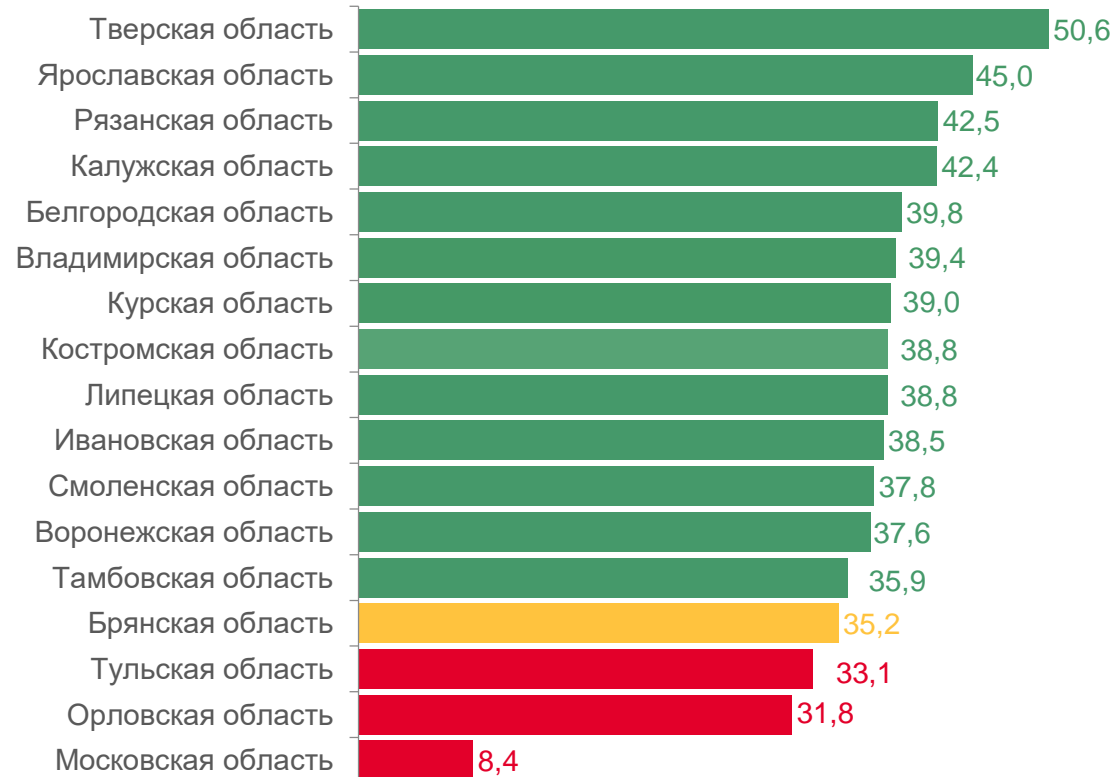
**7** субъектов ЦФО  
значение показателя **больше**,  
чем по Брянской области



## СЕЛЬСКАЯ МЕСТНОСТЬ

**3** субъектов ЦФО  
значение показателя **меньше**,  
чем по Брянской области

**13** субъектов ЦФО  
значение показателя **больше**,  
чем по Брянской области





# ДОЛЯ ПЛОЩАДИ ЖИЛИЩНОГО ФОНДА

ОБЕСПЕЧЕННОГО ВСЕМИ ВИДАМИ БЛАГОУСТРОЙСТВА НА КОНЕЦ 2022 г., %



**70,8**

ВСЕГО



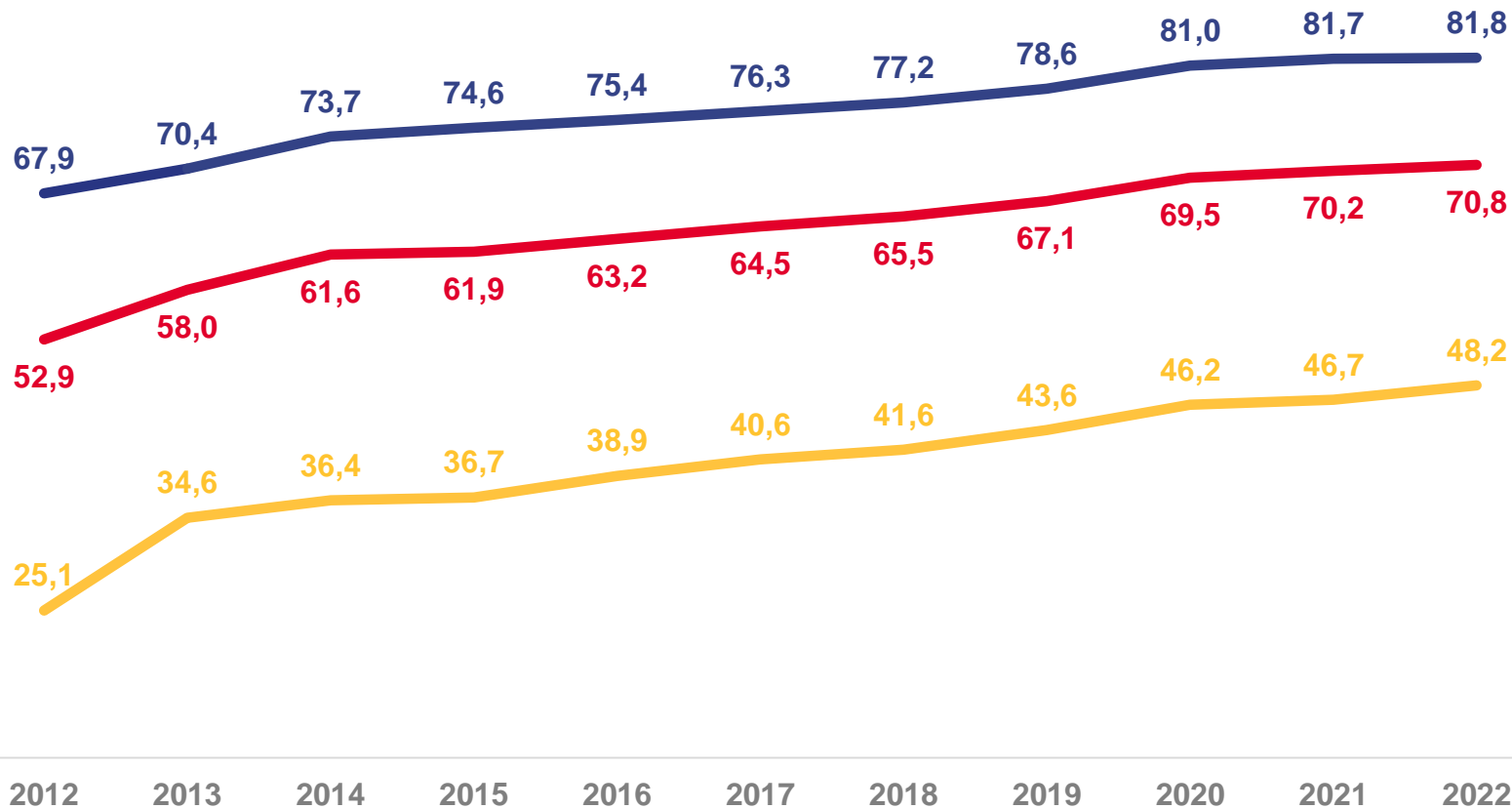
**81,8**

ГОРОДСКАЯ МЕСТНОСТЬ



**48,2**

СЕЛЬСКАЯ МЕСТНОСТЬ



Всего

Городская местность

Сельская местность





# ДОЛЯ ПЛОЩАДИ ЖИЛИЩНОГО ФОНДА

ОБЕСПЕЧЕННОГО ВСЕМИ ВИДАМИ БЛАГОУСТРОЙСТВА НА КОНЕЦ 2022 г., %

В ЦЕЛОМ  
ПО РОССИЙСКОЙ ФЕДЕРАЦИИ



Российская Федерация

71,7

ПО ОБЛАСТЯМ ЦЕНТРАЛЬНОГО  
ФЕДЕРАЛЬНОГО ОКРУГА



Белгородская область

80,6



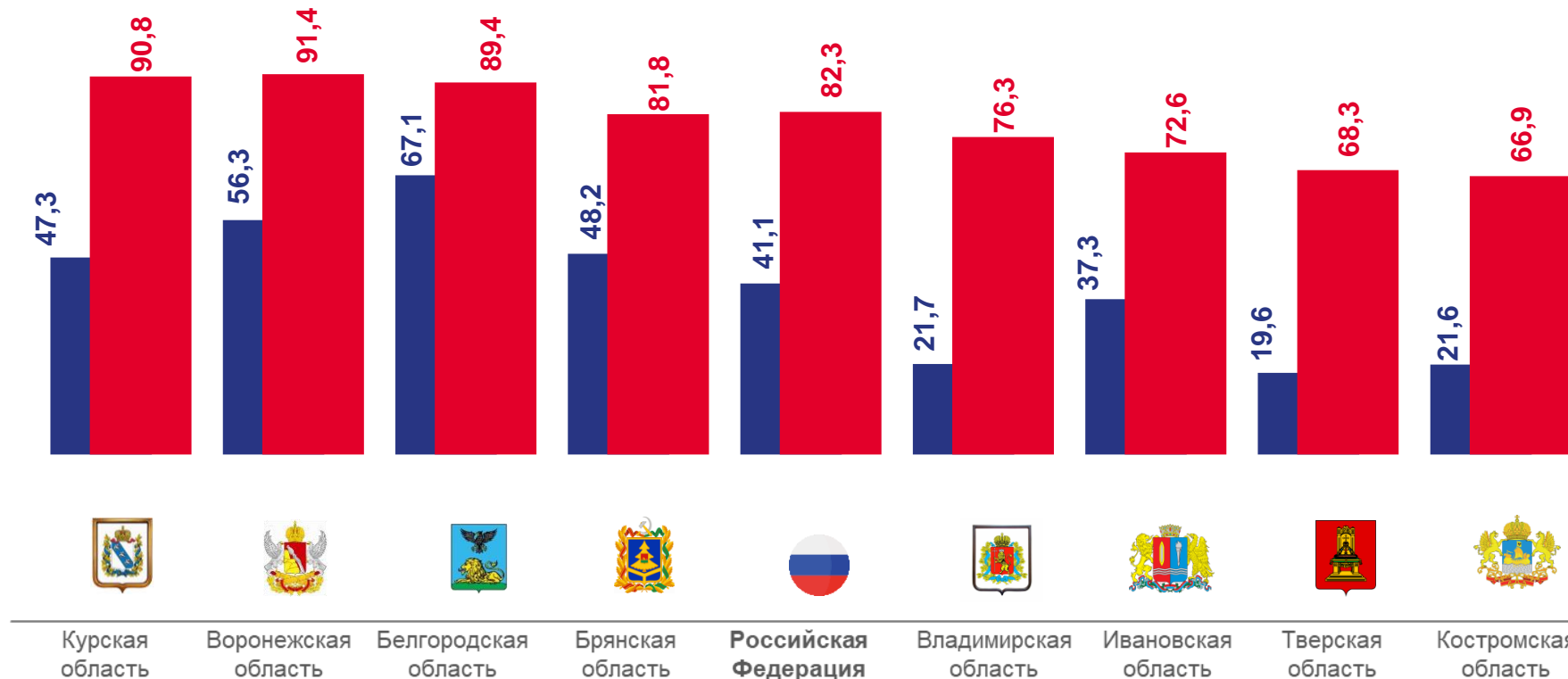
Воронежская область

79,0



Брянская область

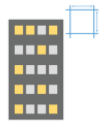
70,8



■ Сельская местность\*

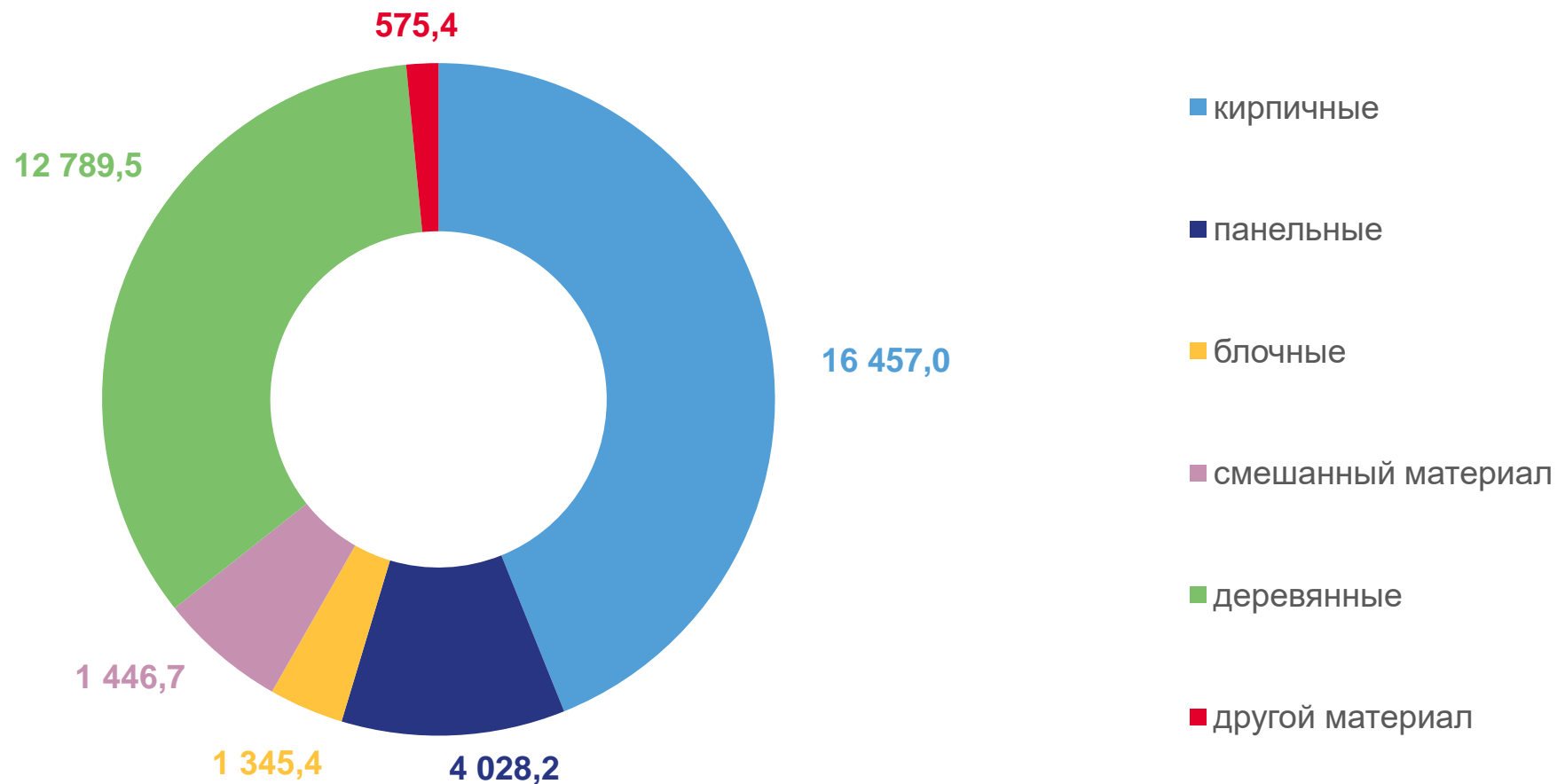
■ Городская местность



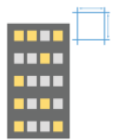


# ОБЩАЯ ПЛОЩАДЬ ЖИЛЫХ ПОМЕЩЕНИЙ

РАСПРЕДЕЛЕНИЕ ЖИЛОГО ФОНДА ПО МАТЕРИАЛУ СТЕН НА КОНЕЦ 2022 г., ТЫС. КВ. М

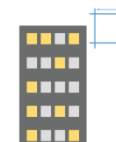






# ОБЩАЯ ПЛОЩАДЬ ЖИЛЫХ ПОМЕЩЕНИЙ

РАСПРЕДЕЛЕНИЕ ЖИЛОГО ФОНДА ПО ГОДАМ ВОЗВЕДЕНИЯ НА КОНЕЦ 2022 г., ТЫС.КВ.М



**37 482,4**

ВСЕГО



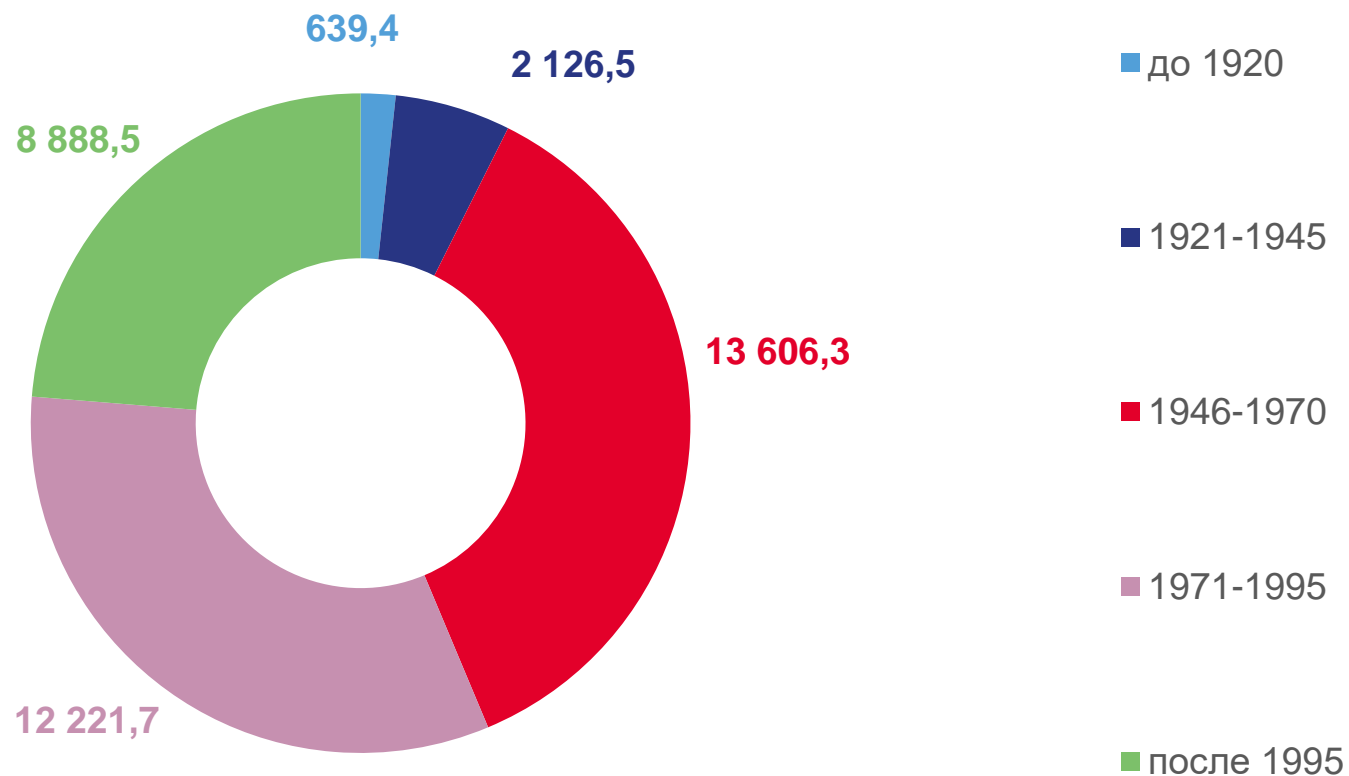
**25 143,6**

ГОРОДСКАЯ МЕСТНОСТЬ



**12 338,8**

СЕЛЬСКАЯ МЕСТНОСТЬ





# ЖИЛИЩНО-КОММУНАЛЬНОЕ ХОЗЯЙСТВО

ЯНВАРЬ-ДЕКАБРЬ 2022 г.

**21,9 млрд руб.**

Начислено населению за жилое помещение, капитальный ремонт и коммунальные услуги



**+ 8,8**

Прирост(снижение) к аналогичному периоду 2021 г., ±%

**97,4%**

Фактический уровень платежей населения<sup>1)</sup>



Доля жилищных и коммунальных услуг в общем объеме платных услуг населению <sup>2)</sup>, %



<sup>1)</sup> С учетом восполнения задолженности

<sup>2)</sup> По оперативным данным





# ОСНОВНЫЕ ПОКАЗАТЕЛИ ФИНАНСОВО-ХОЗЯЙСТВЕННОЙ ДЕЯТЕЛЬНОСТИ РЕСУРСΟΣНАБЖАЮЩИХ ОРГАНИЗАЦИЙ

ЯНВАРЬ-ДЕКАБРЬ 2022 г.

**39 465,7 млн руб.**

Общая сумма доходов <sup>1)</sup>

**98,8%**

Доходы по основному виду деятельности

**40 900,7 млн руб.**

Общая сумма расходов

**55,5%**

Расходы на топливно-энергетические ресурсы и холодную воду

**↑ 104,8%**

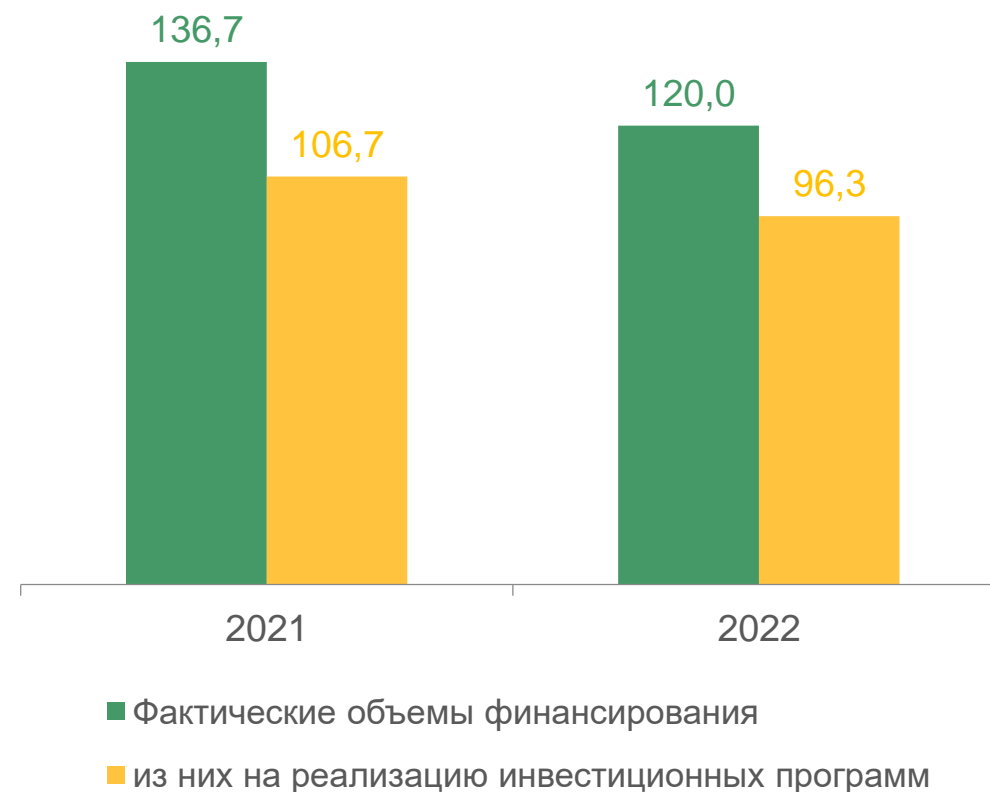
к соответствующему периоду прошлого года

**↑ 105,0%**

к соответствующему периоду прошлого года

<sup>1)</sup> С учетом финансирования из бюджетов всех уровней

Фактические объемы финансирования, млн рублей





# НАЧИСЛЕНО КОММУНАЛЬНЫХ ПЛАТЕЖЕЙ НАСЕЛЕНИЮ ПО ОБЛАСТЯМ ЦЕНТРАЛЬНОГО ФЕДЕРАЛЬНОГО ОКРУГА

ЯНВАРЬ-ДЕКАБРЬ 2022 г.

Начислено коммунальных платежей населению по областям Центрального федерального округа, млн рублей

**1 863,1 млрд руб.**

Российская федерация

**521,5 млрд руб.**

Центральный федеральный округ

**98,9%**

Установленный уровень возмещения гражданами затрат по предоставлению коммунальных услуг по ЦФО

