



ФЕДЕРАЛЬНАЯ СЛУЖБА
ГОСУДАРСТВЕННОЙ СТАТИСТИКИ

Оперативные итоги естественного движения населения Брянской области



за январь - сентябрь 2023 года



ФЕДЕРАЛЬНАЯ СЛУЖБА
ГОСУДАРСТВЕННОЙ СТАТИСТИКИ

Оперативные итоги естественного движения населения*

Брянской области

за январь - сентябрь 2023 года

- 01 Показатели естественного прироста населения
- 02 Показатели рождаемости
- 03 Показатели смертности
- 04 Показатели младенческой смертности
- 05 Показатели брачности
- 06 Показатели разводимости

* Ежемесячные данные оперативной статистики





ЕСТЕСТВЕННОЕ ДВИЖЕНИЕ НАСЕЛЕНИЯ

ЧЕЛОВЕК

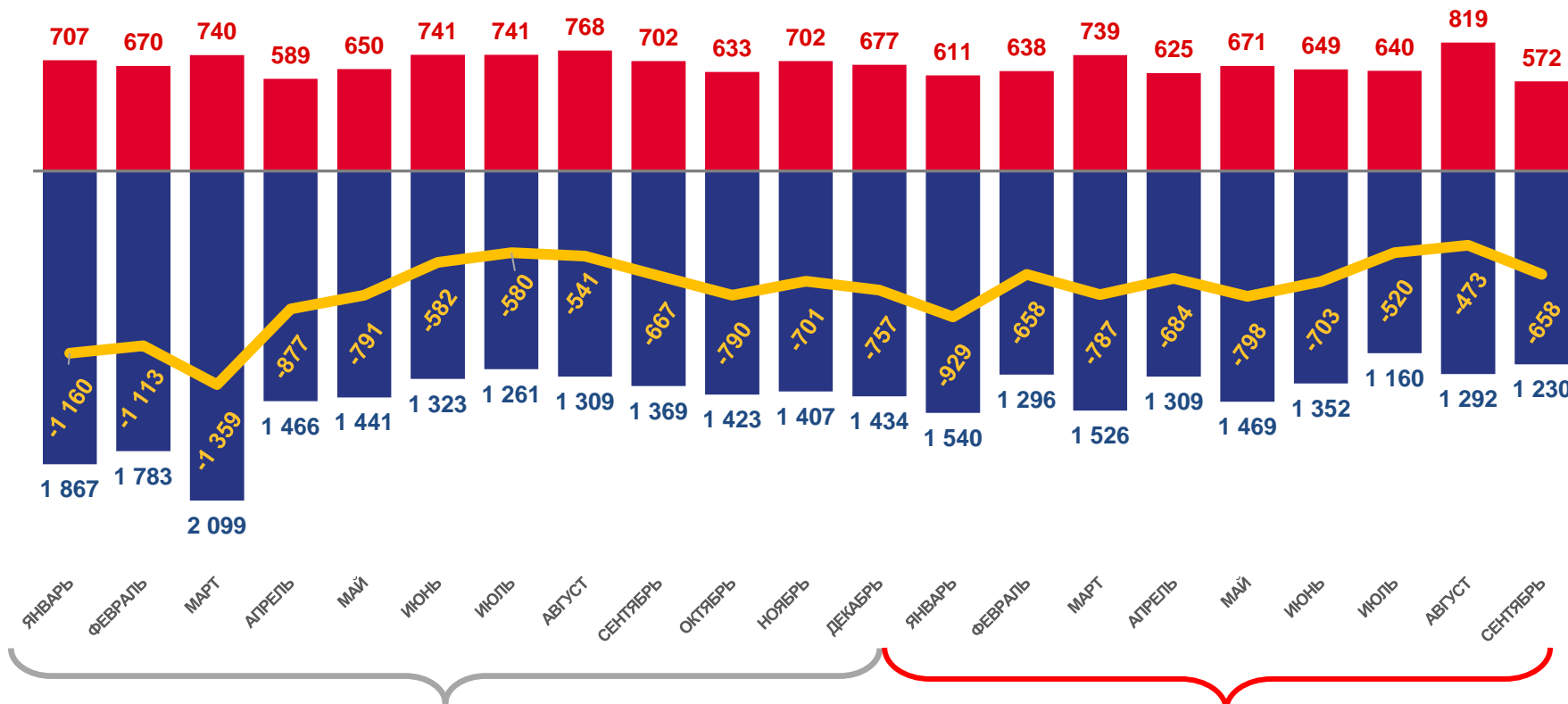
Показатели естественного движения населения за январь - сентябрь 2023 года

- 6 210 человек

Естественный прирост (- убыль) населения

- 7,3% в расчете на 1000 человек населения

Коэффициент естественного прироста (- убыли)



■ Число родившихся
 ■ Число умерших
 — Естественный прирост (- убыль)

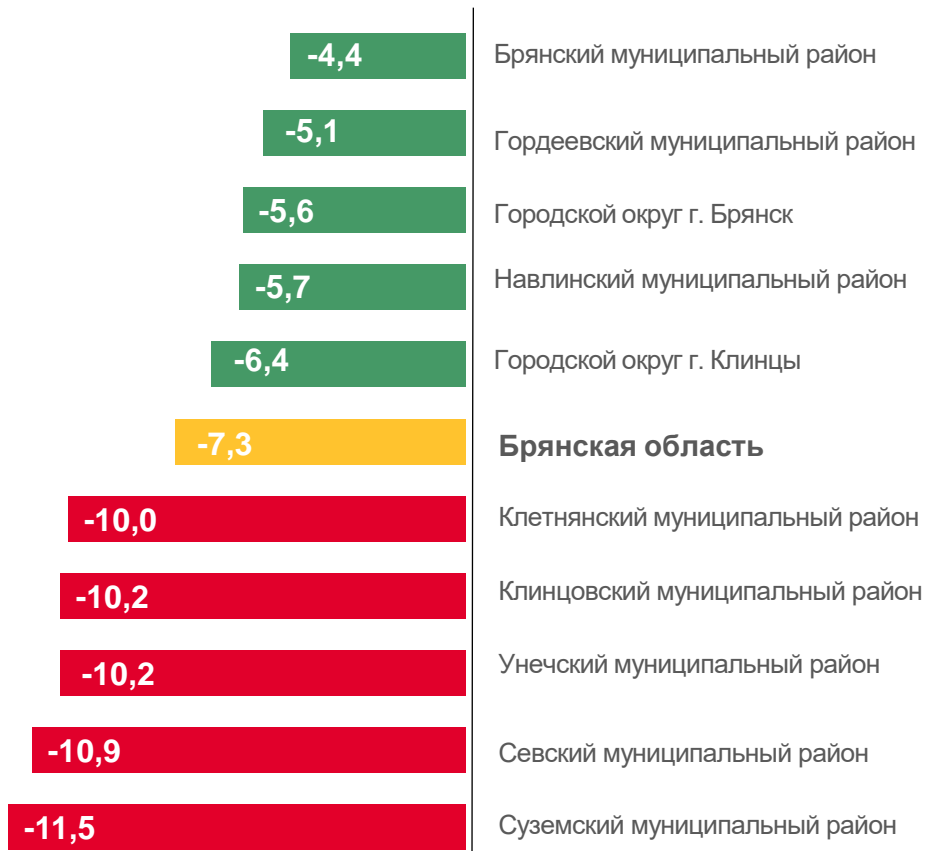




КОЭФИЦИЕНТ ЕСТЕСТВЕННОГО ПРИРОСТА (- УБЫЛИ) НАСЕЛЕНИЯ

НА 1000 ЧЕЛОВЕК НАСЕЛЕНИЯ

Муниципальные образования и городские округа с наибольшими и наименьшими значениями

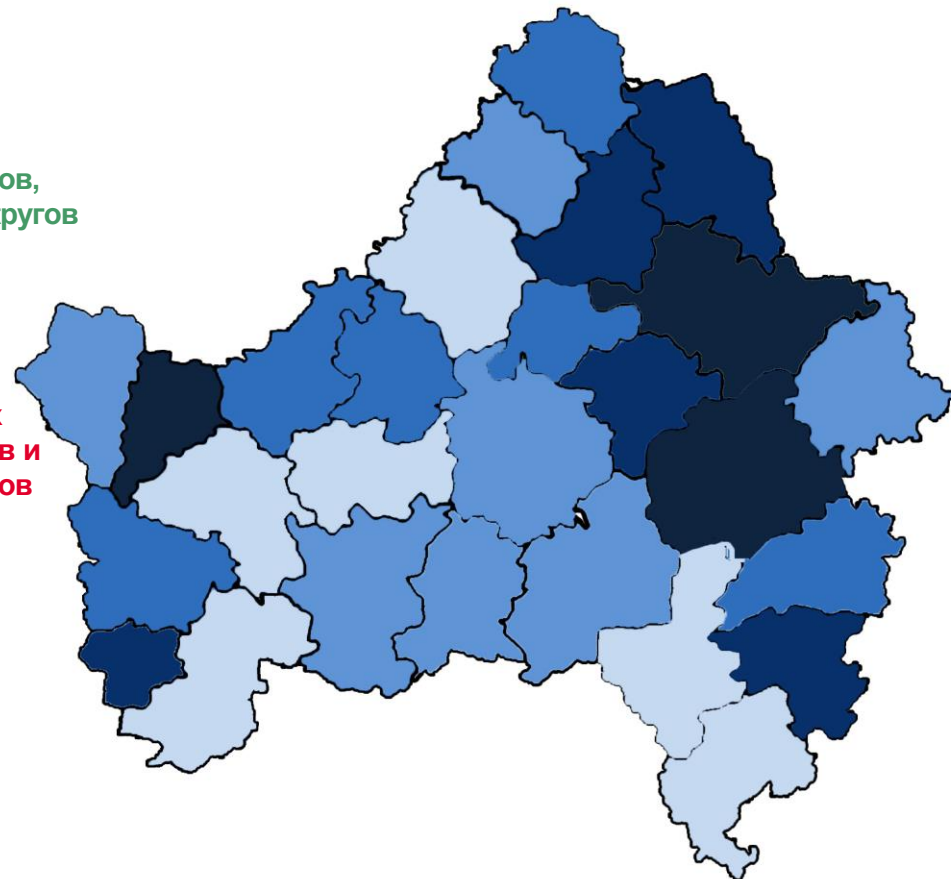



7 муниципальных районов, округов и городских округов

значение показателя **меньше**, чем по области

24 муниципальных районов, округов и городских округов

значение показателя **больше**, чем по области





ЧИСЛО ЗАРЕГИСТРИРОВАННЫХ РОДИВШИХСЯ

ЧЕЛОВЕК

Рождаемость

за январь - сентябрь 2023 года

5 964 человека

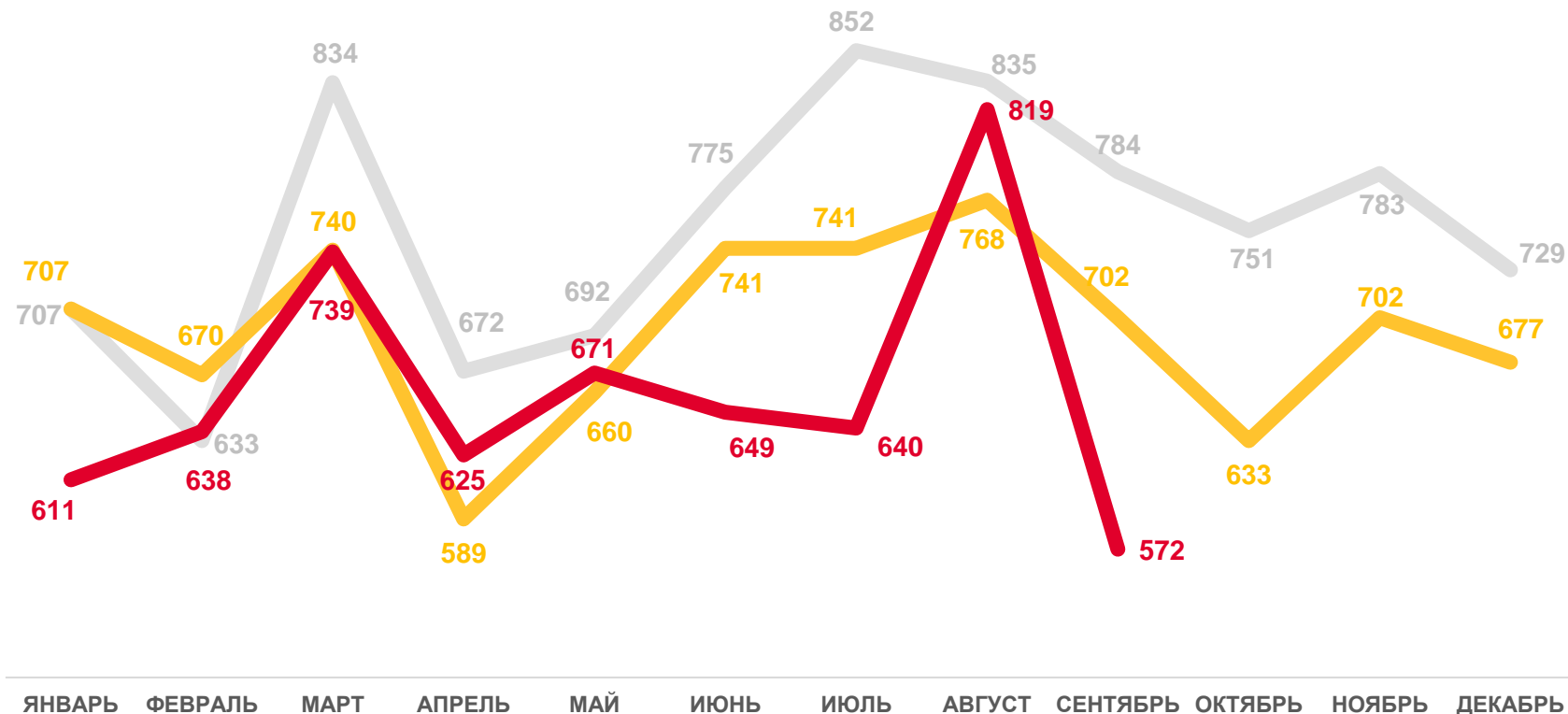
Число зарегистрированных родившихся

6,9‰ в расчете на 1000 человек населения

Коэффициент рождаемости

- 5,6%

Изменение к январю – сентябрю 2022 года



2021

2022

2023





КОЭФФИЦИЕНТ РОЖДАЕМОСТИ

НА 1000 ЧЕЛОВЕК НАСЕЛЕНИЯ

Муниципальные образования и городские округа с наибольшими и наименьшими значениями показателя

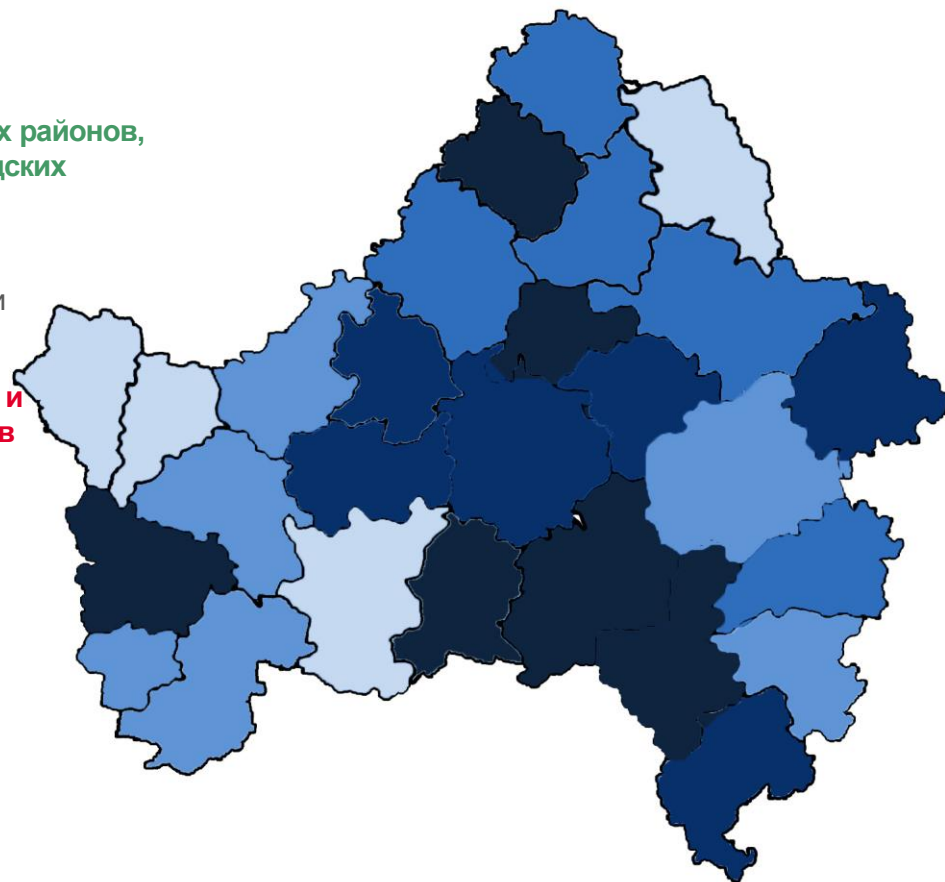



6 муниципальных районов, округов и городских округов

значение показателя **больше**, чем по области

24 муниципальных районов, округов и городских округов

значение показателя **меньше**, чем по области





ЧИСЛО ЗАРЕГИСТРИРОВАННЫХ УМЕРШИХ

ЧЕЛОВЕК

Смертность

за январь – сентябрь 2023 года

12 174 человека

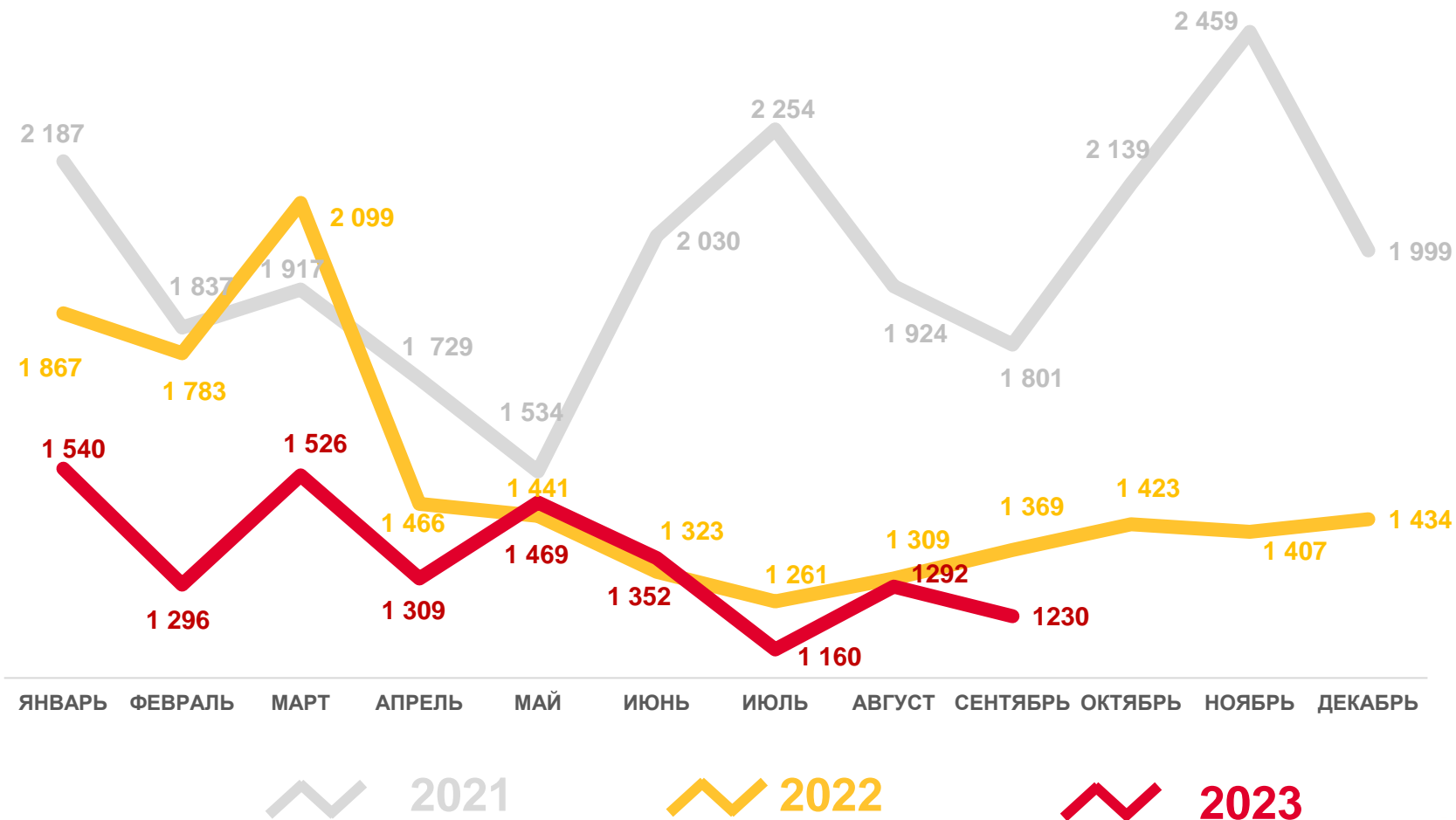
Число зарегистрированных умерших

14,2‰ в расчете на 1000 человек населения

Коэффициент смертности

-12,5%

Изменение к январю – сентябрю 2022 года





КОЭФФИЦИЕНТ СМЕРТНОСТИ

НА 1000 ЧЕЛОВЕК НАСЕЛЕНИЯ

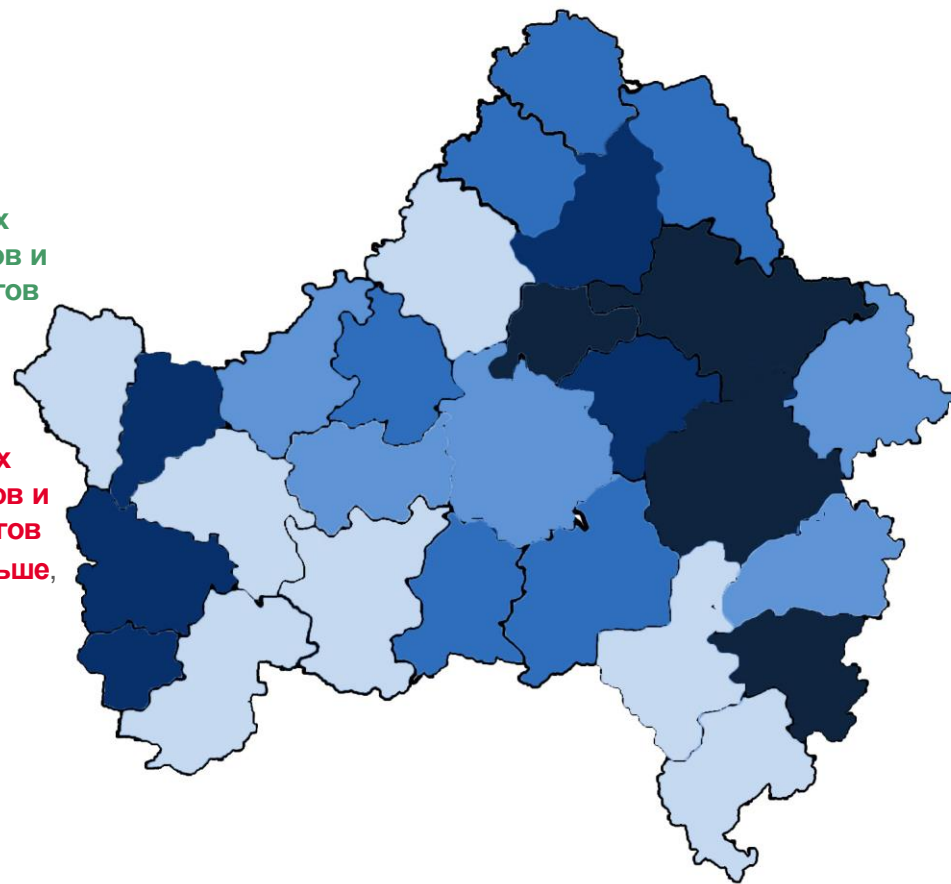
Муниципальные образования и городские округа с наибольшими и наименьшими значениями показателя



10 муниципальных районов, округов и городских округов значение показателя **меньше**, чем по области

19 муниципальных районов, округов и городских округов значение показателя **больше**, чем по области

- от 10,8 до 13,7
- от 13,8 до 14,3
- от 14,4 до 15,0
- от 15,1 до 16,2
- от 16,3 до 17,1



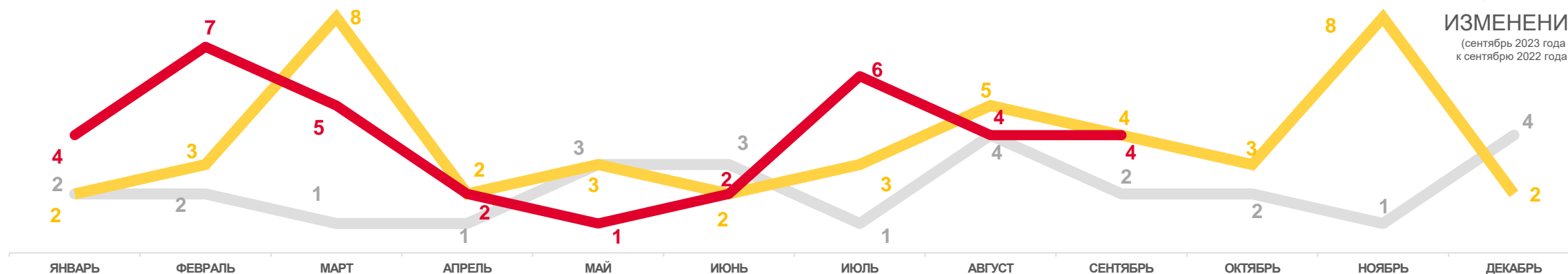


ПОКАЗАТЕЛИ МЛАДЕНЧЕСКОЙ СМЕРТНОСТИ

Число умерших в возрасте до 1 года (человек)

100,0 %

ИЗМЕНЕНИЕ
(сентябрь 2023 года
к сентябрю 2022 года)

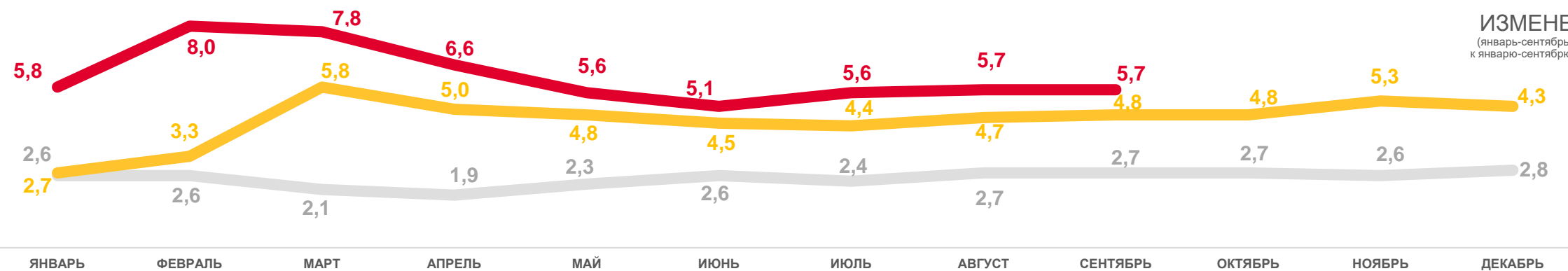


Коэффициент младенческой смертности, на 1000 родившихся живыми

ДАННЫЕ НАКОПИТЕЛЬНЫМ ИТОГОМ

118,8 %

ИЗМЕНЕНИЕ
(январь-сентябрь 2023 года
к январю-сентябрю 2022 года)



2021

2022

2023





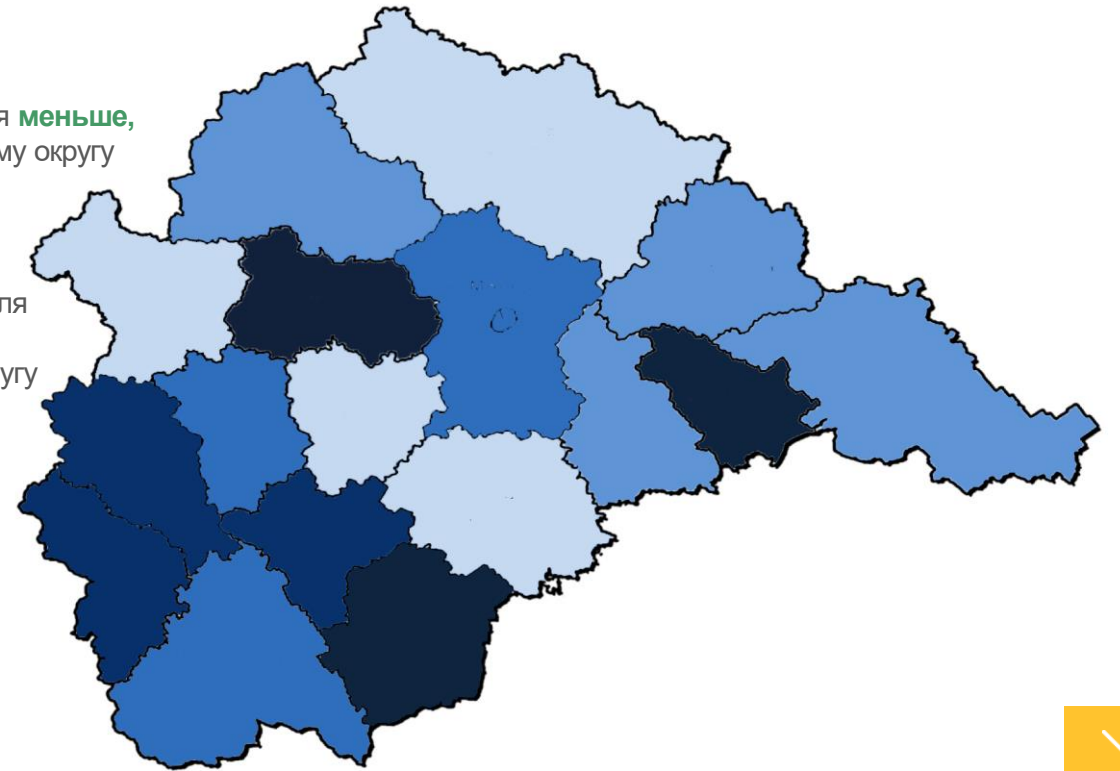

КОЭФФИЦИЕНТ МЛАДЕНЧЕСКОЙ СМЕРТНОСТИ НА 1000 РОДИВШИХСЯ ЖИВЫМИ

Регионы Центрального федерального округа
с наибольшими и наименьшими значениями показателя



9 регионов
значение показателя **меньше**,
чем по Федеральному округу

8 регионов
значение показателя
больше, чем по
Федеральному округу





ЧИСЛО ЗАРЕГИСТРИРОВАННЫХ БРАКОВ

ЕДИНИЦ

Брачность

за январь-сентябрь 2023 года

5 286 браков

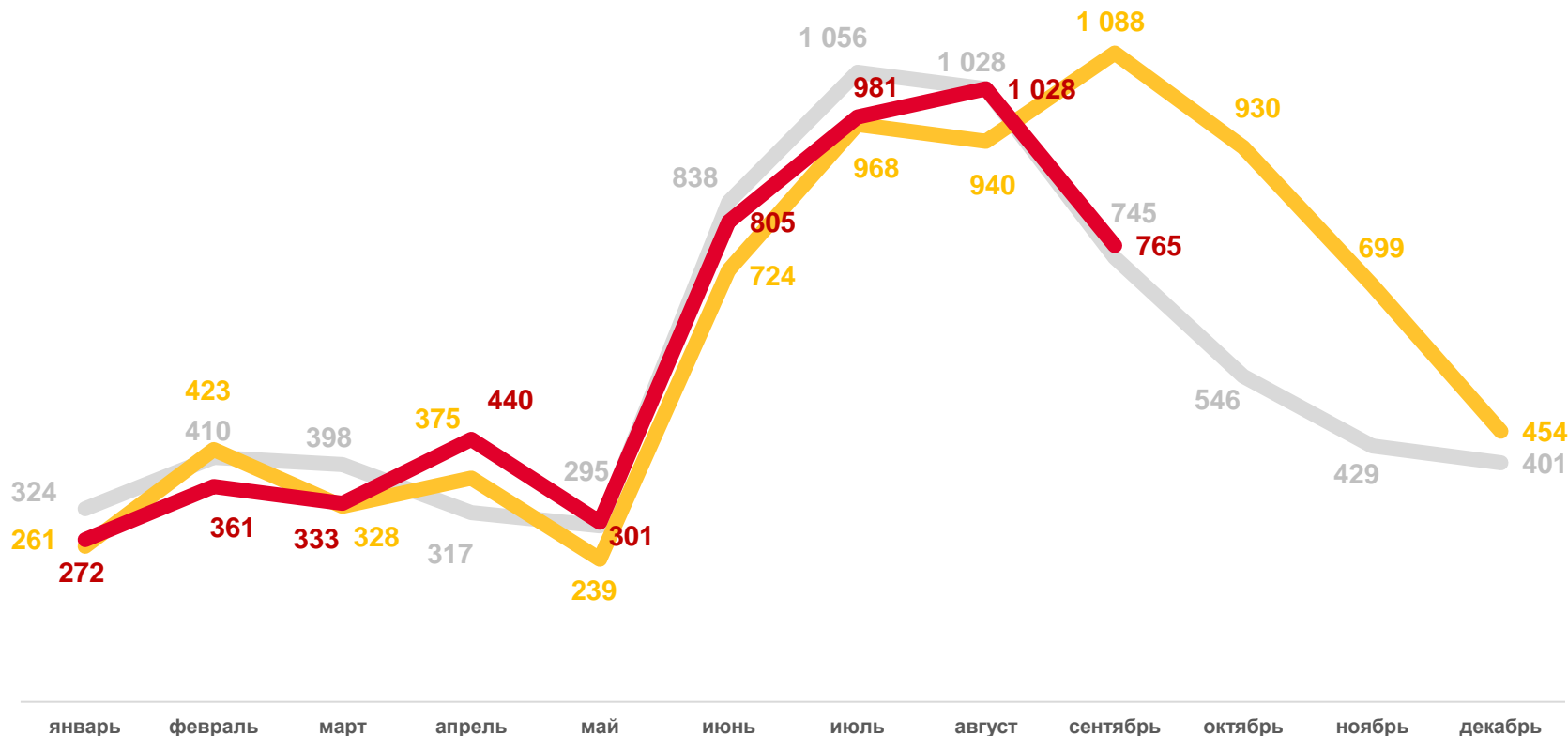
Число зарегистрированных браков

6,1‰ в расчете на 1000 человек населения

Коэффициент брачности

-1,1%

Изменение к январю – сентябрю 2022 года



2021

2022

2023





КОЭФФИЦИЕНТ БРАЧНОСТИ

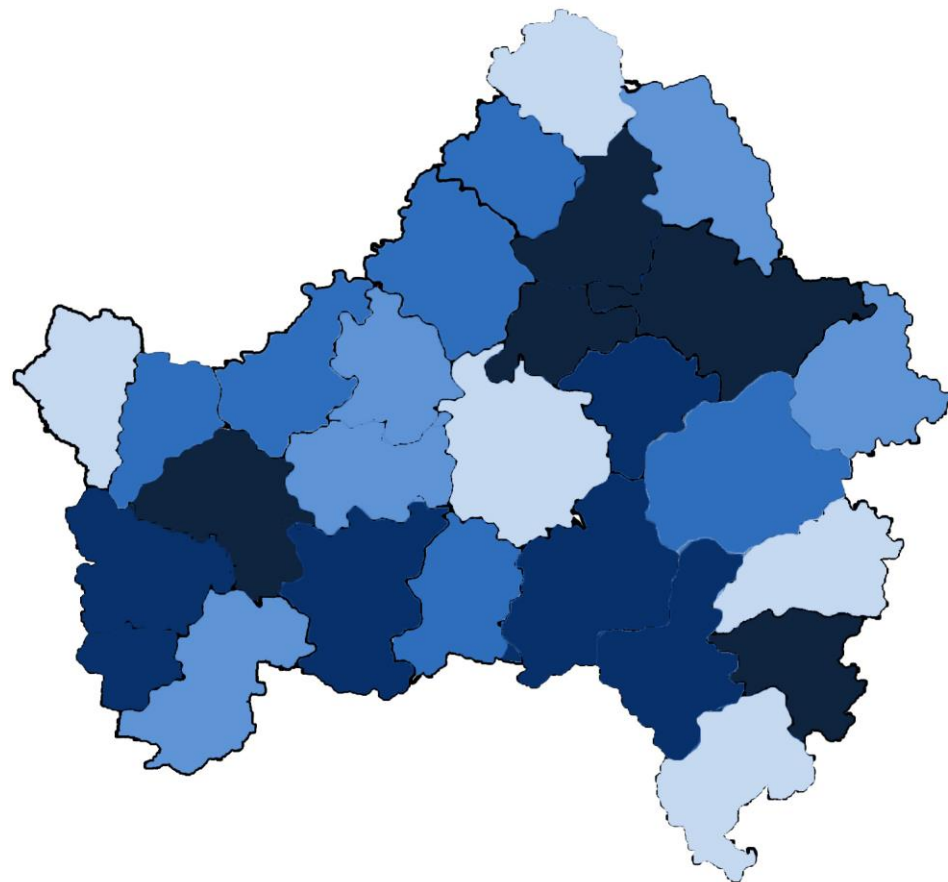
НА 1000 ЧЕЛОВЕК НАСЕЛЕНИЯ

Муниципальные образования и городские округа с наибольшими и наименьшими значениями показателя



7 муниципальных районов, округов и городских округов значение показателя **больше**, чем по области

22 муниципальных районов, округов и городских округов значение показателя **меньше**, чем по области





ЧИСЛО ЗАРЕГИСТРИРОВАННЫХ РАЗВОДОВ

ЕДИНИЦ

Разводимость

за январь-сентябрь 2023 года

3 933 развода

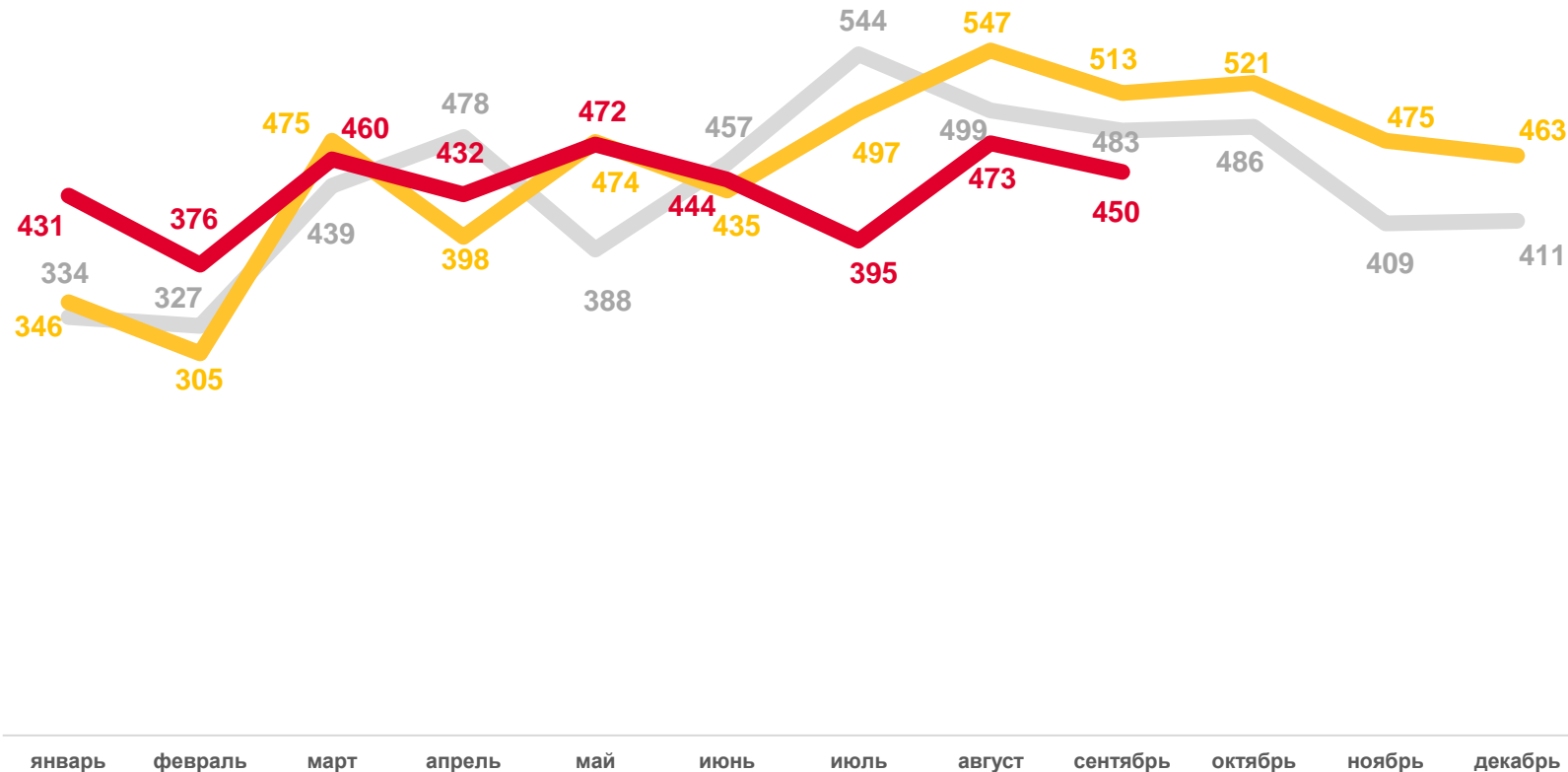
Число зарегистрированных разводов

4,6‰ в расчете на 1000 человек населения

Коэффициент разводимости

-1,4%

Изменение к январю – сентябрю 2022 года



2021

2022

2023





КОЭФФИЦИЕНТ РАЗВОДИМОСТИ НА 1000 ЧЕЛОВЕК НАСЕЛЕНИЯ

Муниципальные образования и городские округа с наибольшими и наименьшими значениями показателя



23 муниципальных районов, округов и городских округов

значение показателя **меньше**, чем по области

8 муниципальных районов, округов и городских округов

значение показателя **больше**, чем по области

- от 2,5 до 3,6
- от 3,7 до 4,2
- от 4,3 до 4,3
- от 4,4 до 5,2
- от 5,3 до 6,4

