



ФЕДЕРАЛЬНАЯ СЛУЖБА
ГОСУДАРСТВЕННОЙ СТАТИСТИКИ

Оперативные итоги естественного движения населения Брянской области



за январь - август 2023 года



ФЕДЕРАЛЬНАЯ СЛУЖБА
ГОСУДАРСТВЕННОЙ СТАТИСТИКИ

Оперативные итоги естественного движения населения

Брянской области

за январь - август 2023 года

- 01 ПОКАЗАТЕЛИ ЕСТЕСТВЕННОГО ПРИРОСТА НАСЕЛЕНИЯ
- 02 ПОКАЗАТЕЛИ РОЖДАЕМОСТИ
- 03 ПОКАЗАТЕЛИ СМЕРТНОСТИ
- 04 ПОКАЗАТЕЛИ МЛАДЕНЧЕСКОЙ СМЕРТНОСТИ
- 05 ПОКАЗАТЕЛИ БРАЧНОСТИ
- 06 ПОКАЗАТЕЛИ РАЗВОДИМОСТИ

* Ежемесячные данные оперативной статистики





ЕСТЕСТВЕННОЕ ДВИЖЕНИЕ НАСЕЛЕНИЯ

ЧЕЛОВЕК

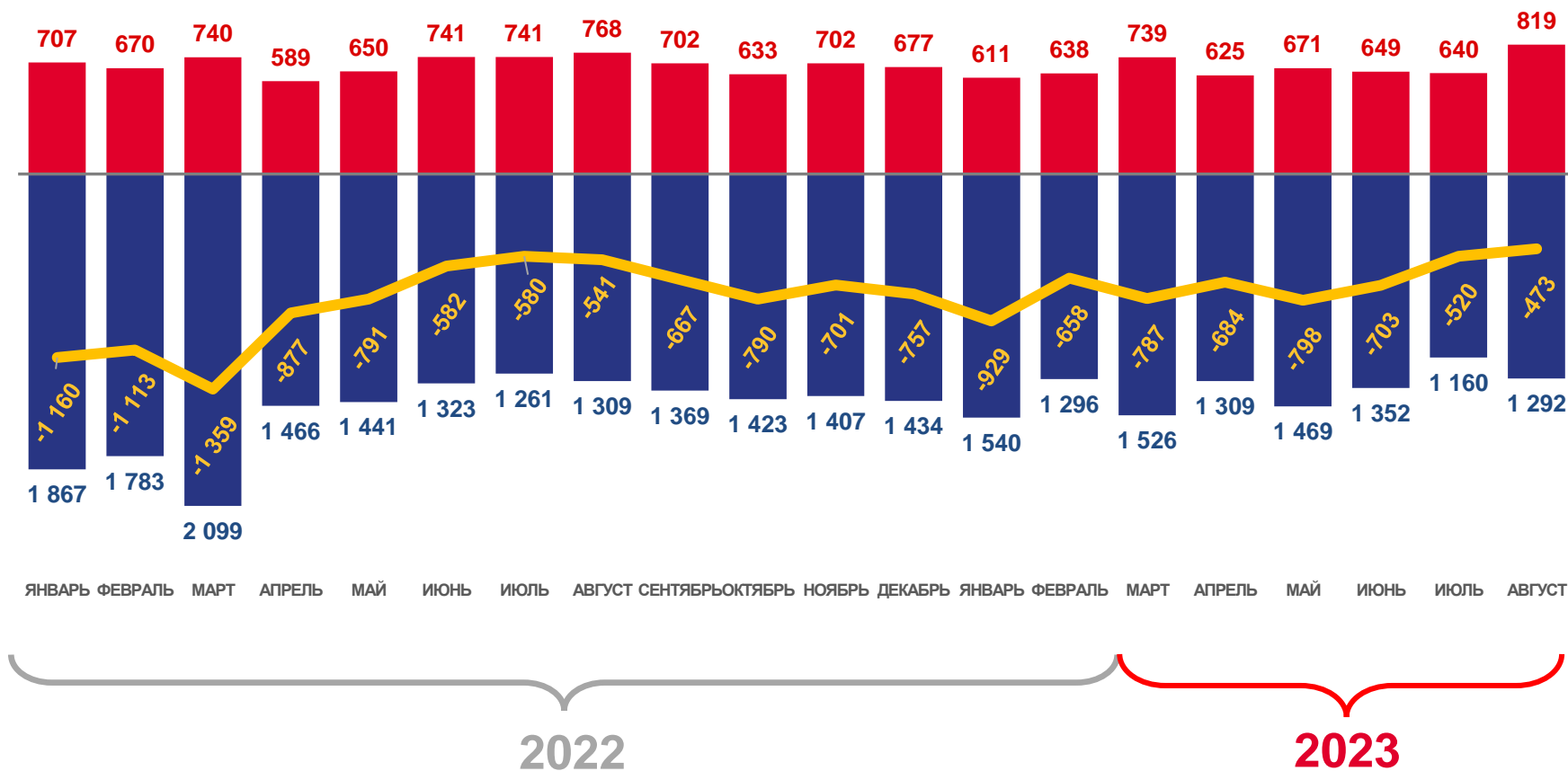
Показатели естественного движения населения за январь - август 2023 года

- 5 552 человек

Естественный прирост (- убыль) населения

- 7,3% в расчете на 1000 человек населения

Коэффициент естественного прироста (- убыли)



■ Число родившихся
 ■ Число умерших
 — Естественный прирост (- убыль)

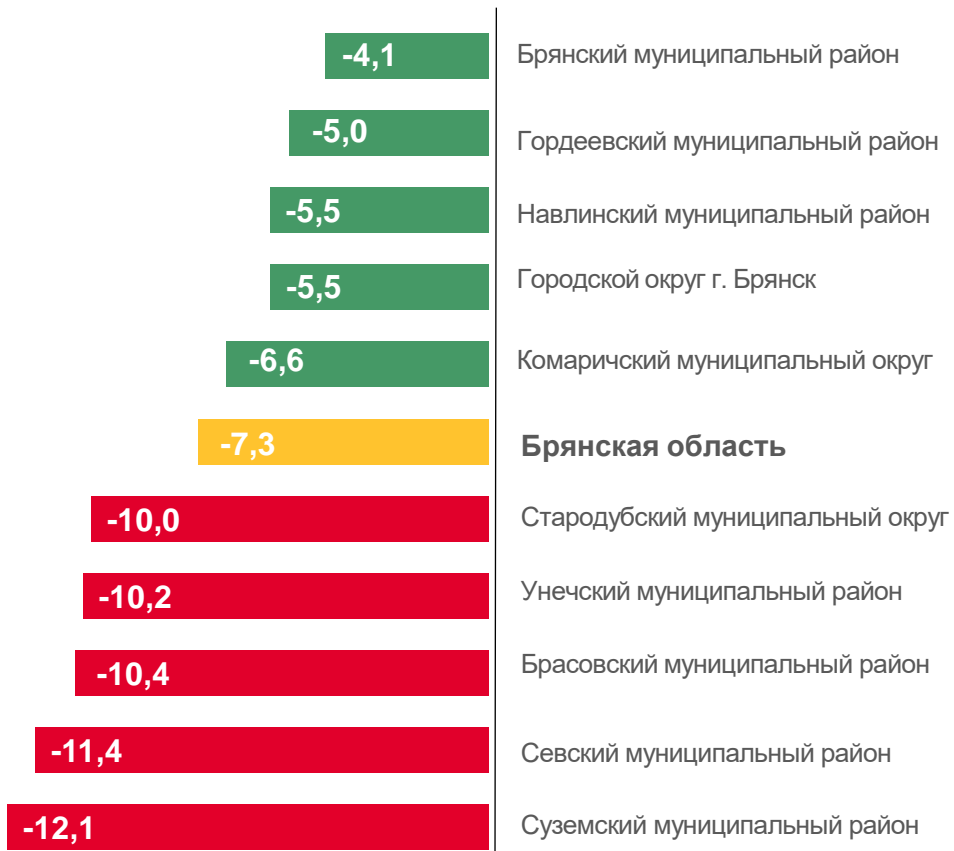




КОЭФФИЦИЕНТ ЕСТЕСТВЕННОГО ПРИРОСТА (- УБЫЛИ) НАСЕЛЕНИЯ

НА 1000 ЧЕЛОВЕК НАСЕЛЕНИЯ

Муниципальные образования и городские округа с наибольшими и наименьшими значениями

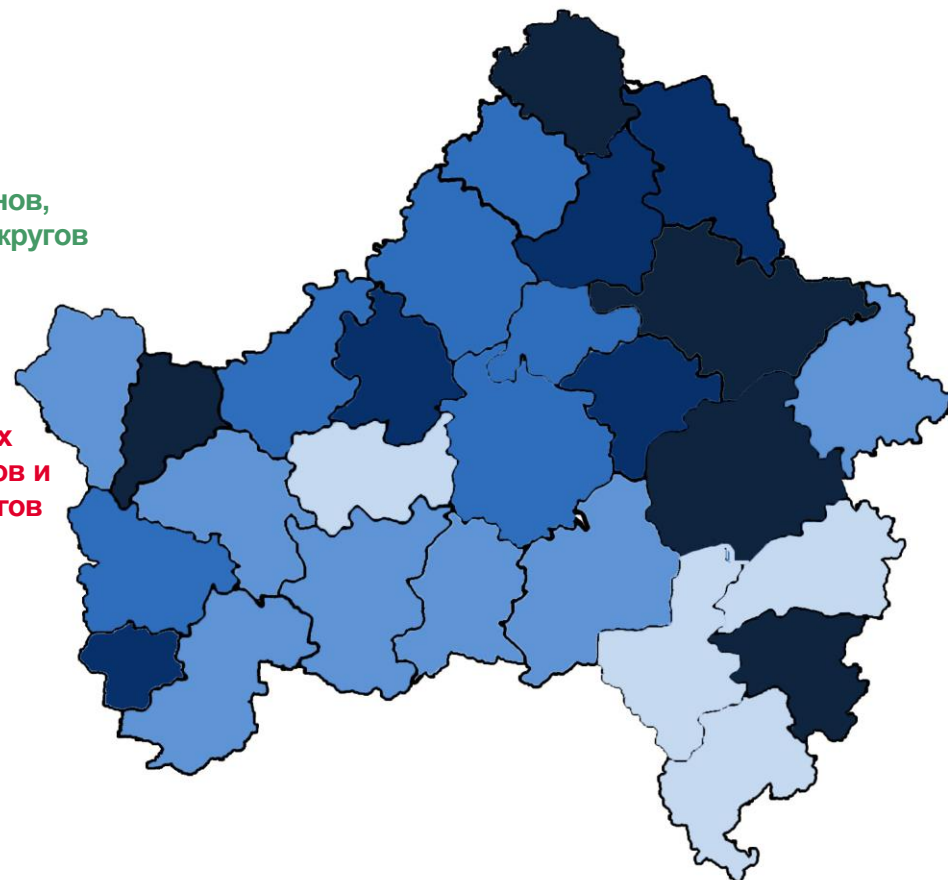



8 муниципальных районов, округов и городских округов

значение показателя **меньше**, чем по области

23 муниципальных районов, округов и городских округов

значение показателя **больше**, чем по области





ЧИСЛО ЗАРЕГИСТРИРОВАННЫХ РОДИВШИХСЯ

ЧЕЛОВЕК

Рождаемость

за январь - август 2023 года

5 392 человека

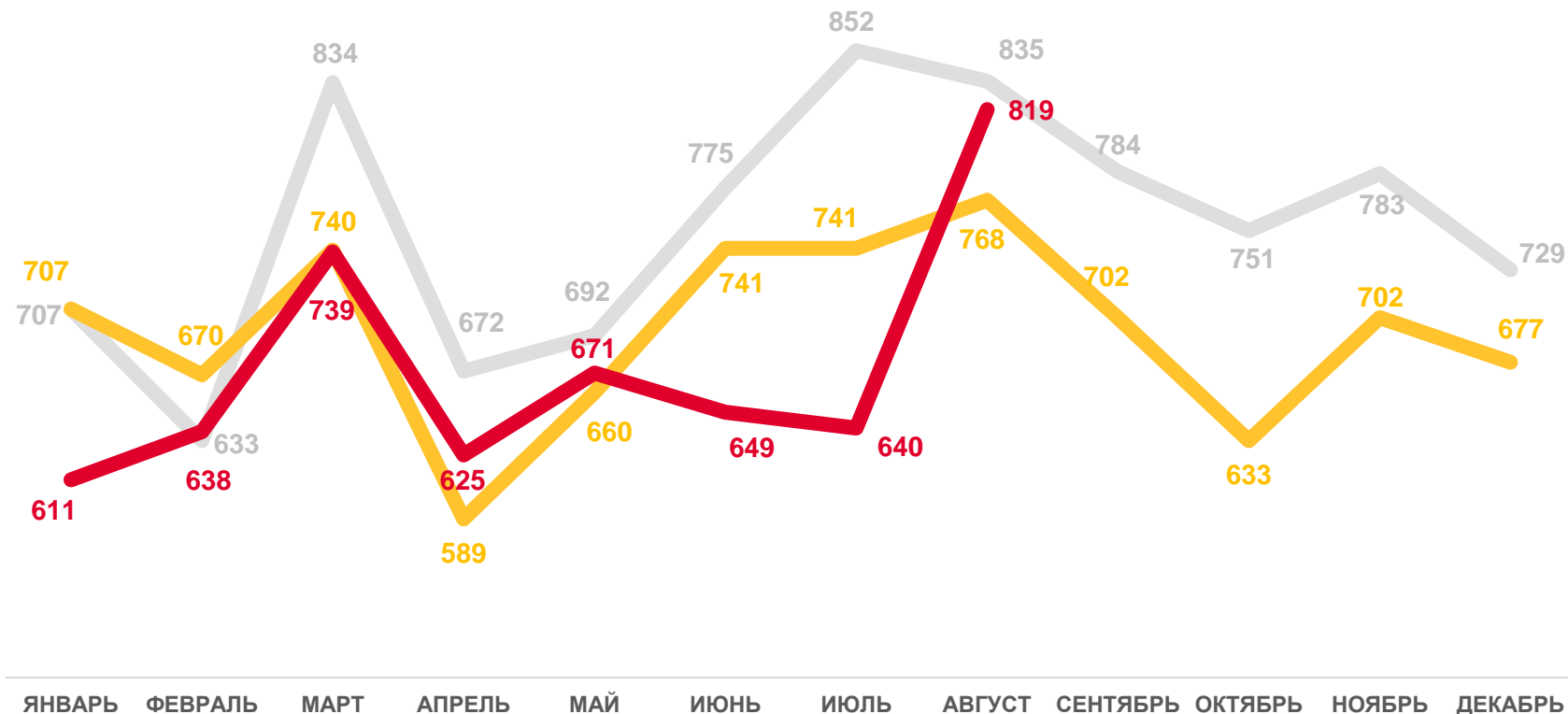
Число зарегистрированных родившихся

7,0‰ в расчете на 1000 человек населения

Коэффициент рождаемости

- 4,0%

Изменение к январю – августу 2022 года



2021

2022

2023

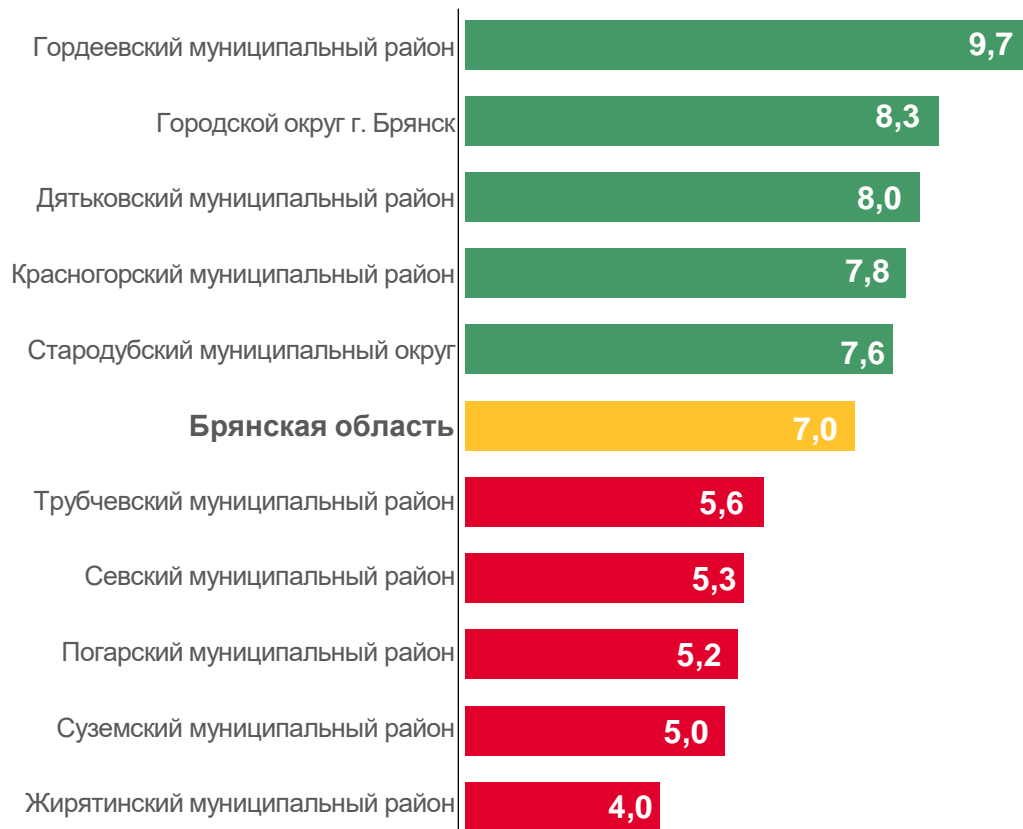




КОЭФФИЦИЕНТ РОЖДАЕМОСТИ

НА 1000 ЧЕЛОВЕК НАСЕЛЕНИЯ

Муниципальные образования и городские округа с наибольшими и наименьшими значениями показателя



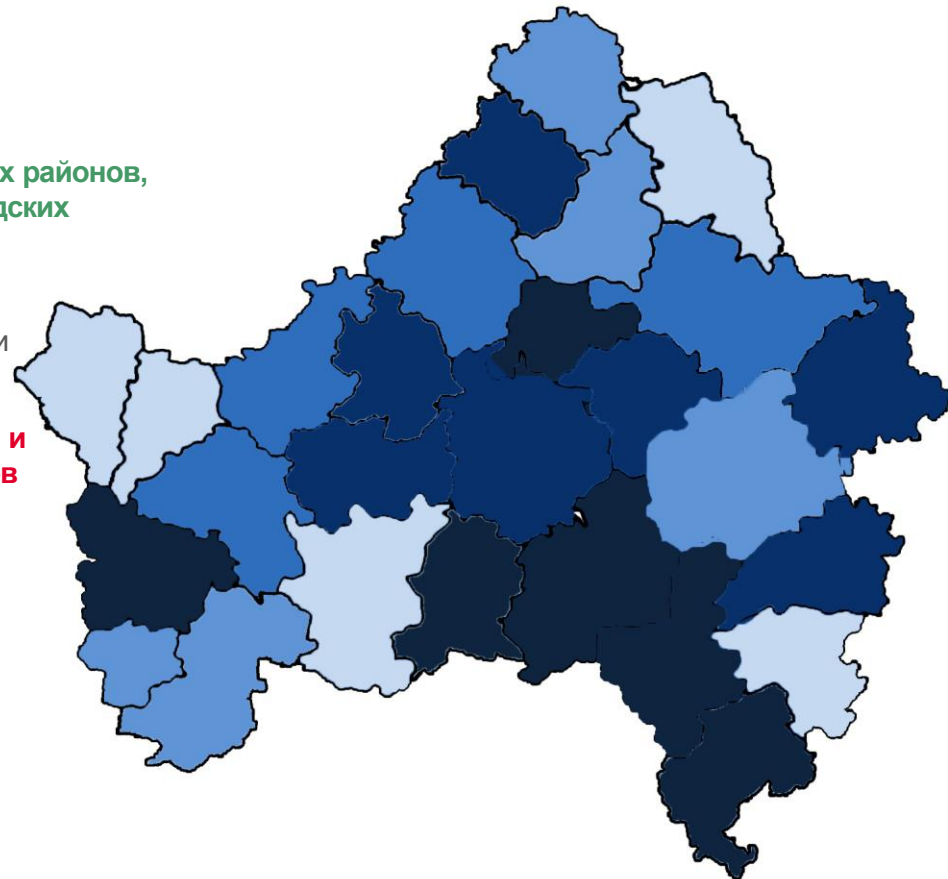
7 муниципальных районов, округов и городских округов

значение показателя **больше**, чем по области

24 муниципальных районов, округов и городских округов

значение показателя **меньше**, чем по области

- от 4,0 до 5,7
- от 5,8 до 6,1
- от 6,2 до 6,6
- от 6,7 до 7,1
- от 7,2 до 9,7





ЧИСЛО ЗАРЕГИСТРИРОВАННЫХ УМЕРШИХ

ЧЕЛОВЕК

Смертность

за январь – август 2023 года

10 944 человека

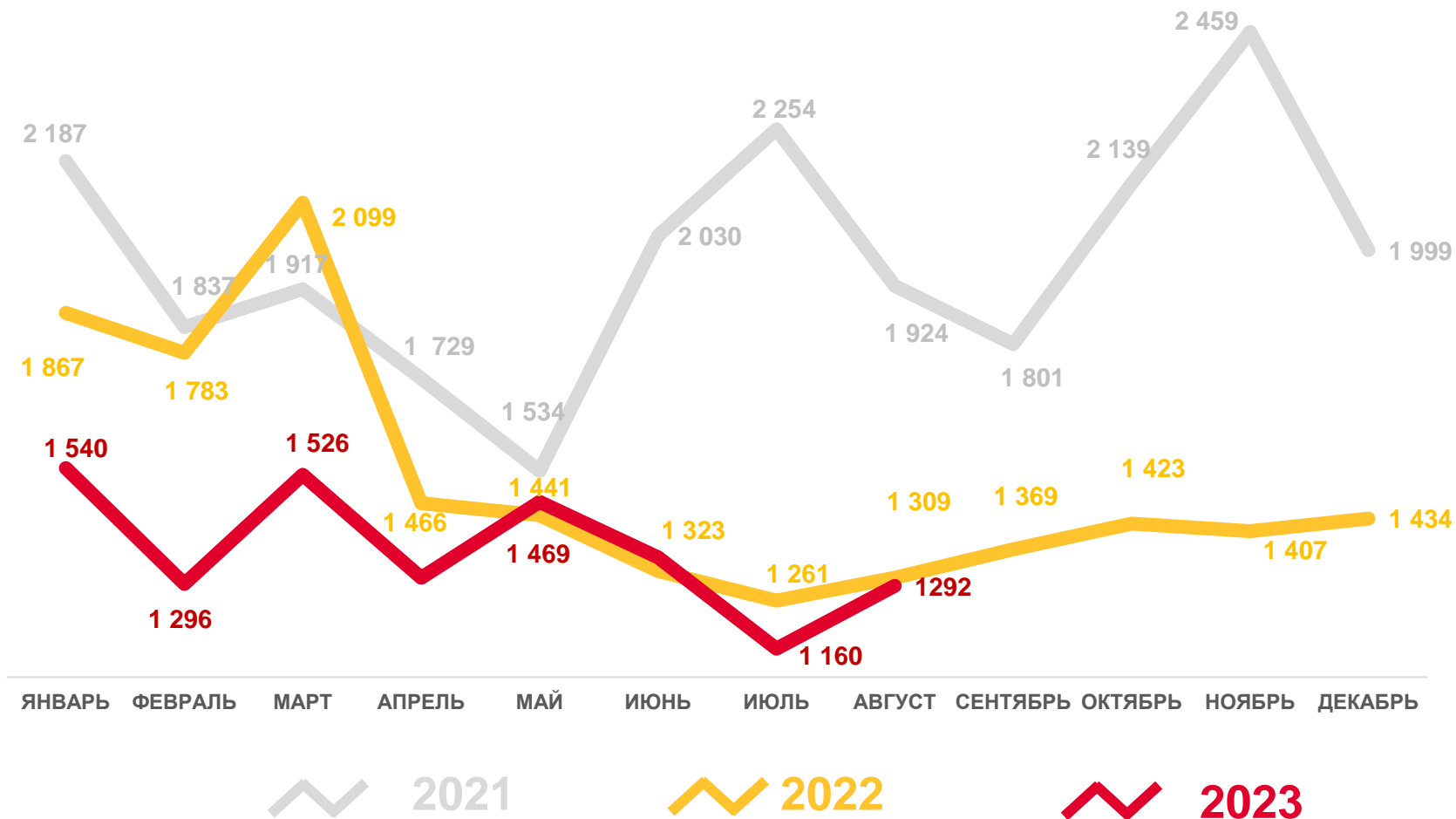
Число зарегистрированных умерших

14,3‰ в расчете на 1000 человек населения

Коэффициент смертности

-12,8%

Изменение к январю – августу 2022 года



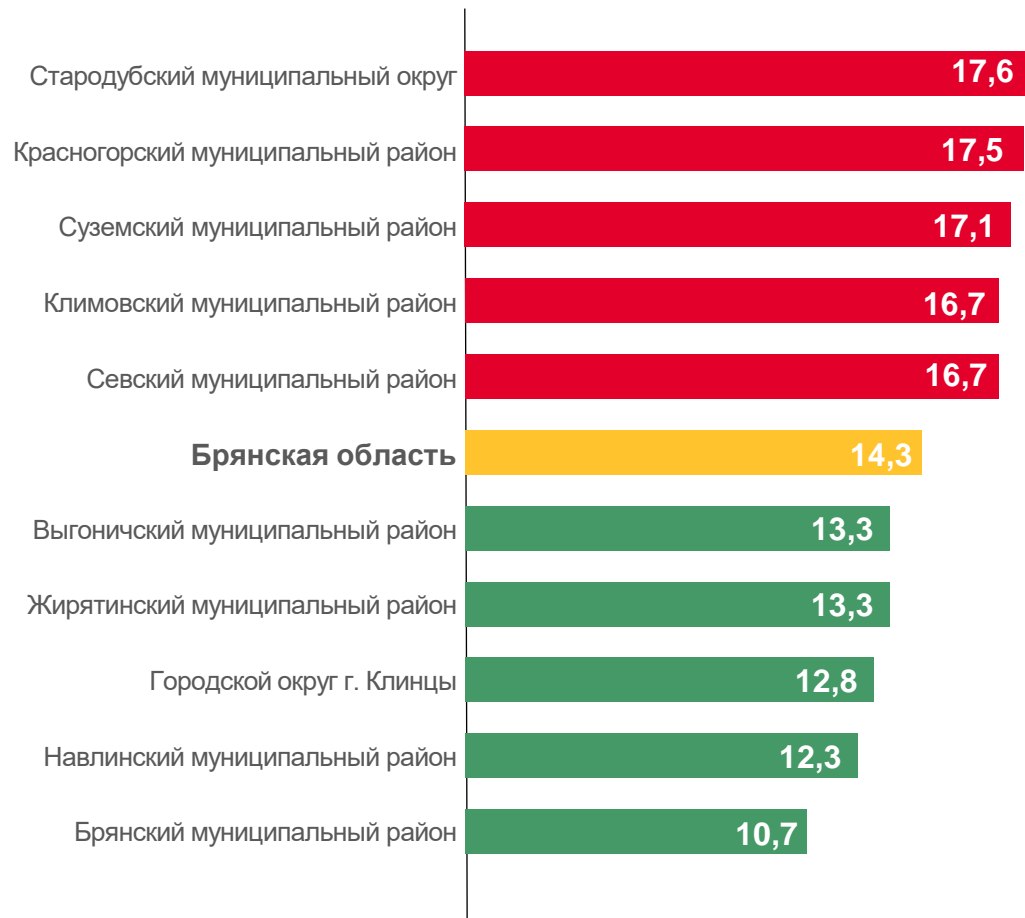


1000 чел.

КОЭФФИЦИЕНТ СМЕРТНОСТИ

НА 1000 ЧЕЛОВЕК НАСЕЛЕНИЯ

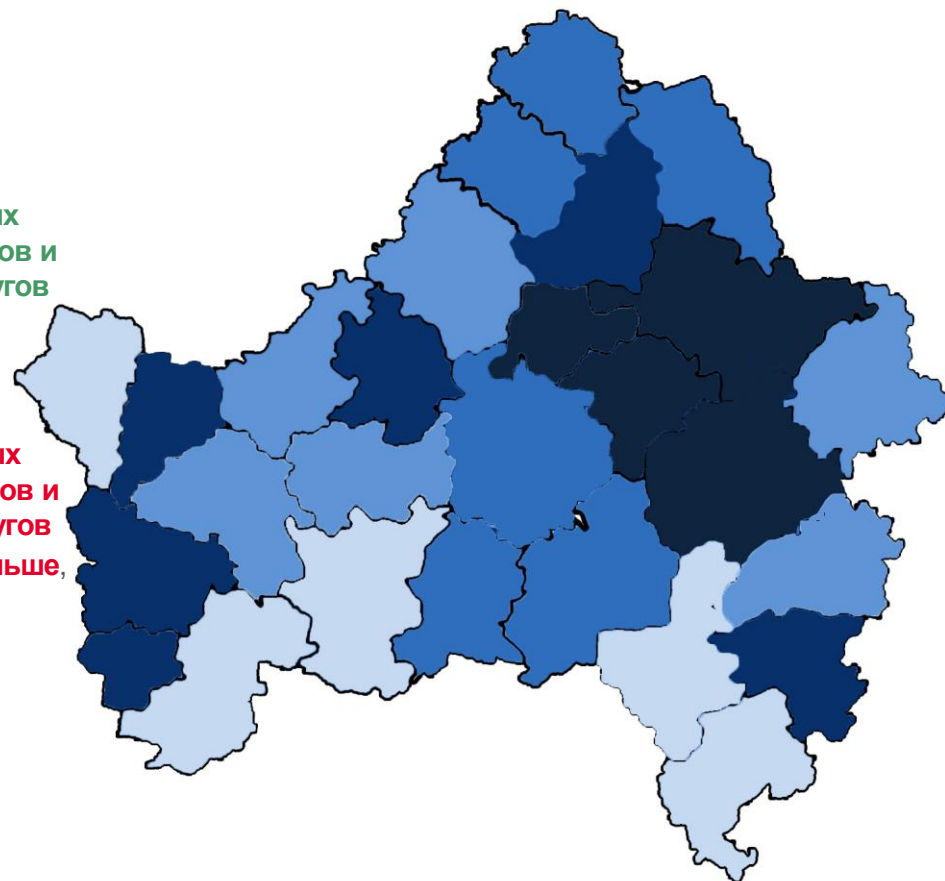
Муниципальные образования и городские округа с наибольшими и наименьшими значениями показателя



11 муниципальных районов, округов и городских округов значение показателя **меньше**, чем по области

20 муниципальных районов, округов и городских округов значение показателя **больше**, чем по области

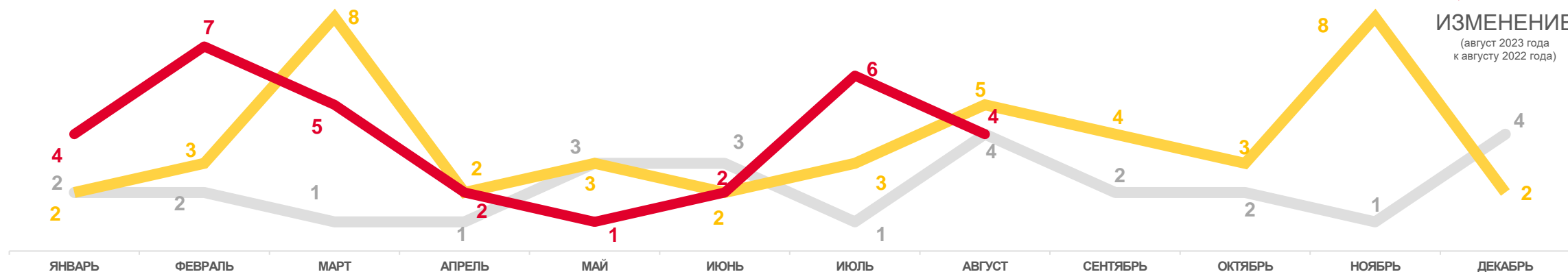
- от 10,7 до 13,7
- от 13,8 до 14,7
- от 14,8 до 15,5
- от 15,6 до 16,6
- от 16,7 до 17,6





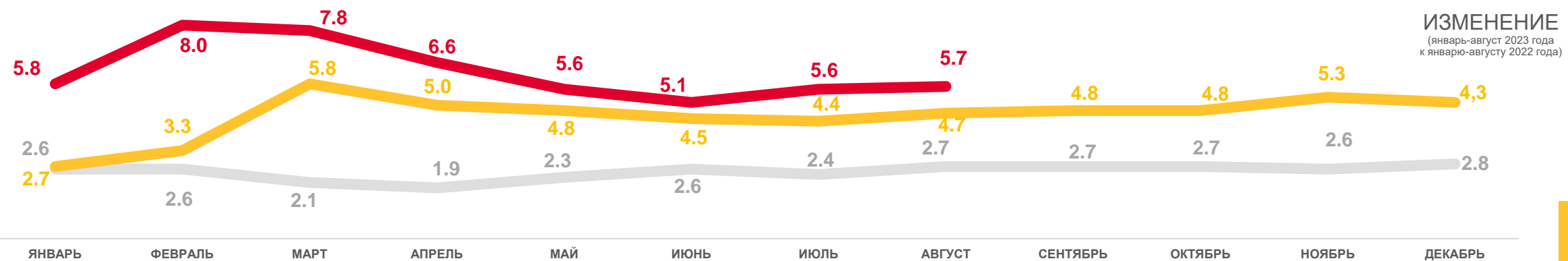
ПОКАЗАТЕЛИ МЛАДЕНЧЕСКОЙ СМЕРТНОСТИ

Число умерших в возрасте до 1 года (человек)



Коэффициент младенческой смертности, на 1000 родившихся живыми

ДАННЫЕ НАКОПИТЕЛЬНЫМ ИТОГОМ



2021

2022

2023





1000 чел.

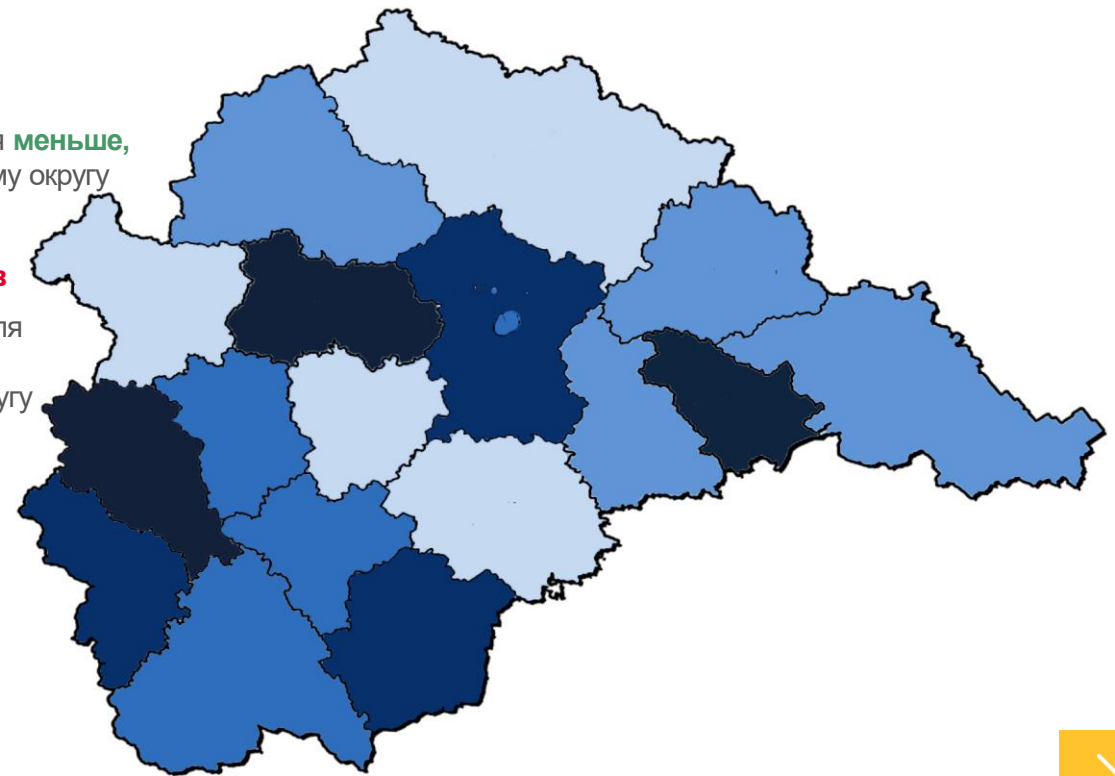

КОЭФФИЦИЕНТ МЛАДЕНЧЕСКОЙ СМЕРТНОСТИ НА 1000 РОДИВШИХСЯ ЖИВЫМИ

Регионы Центрального федерального округа
с наибольшими и наименьшими значениями показателя



8 регионов
значение показателя **меньше**,
чем по Федеральному округу

10 регионов
значение показателя
больше, чем по
Федеральному округу





ЧИСЛО ЗАРЕГИСТРИРОВАННЫХ БРАКОВ

ЕДИНИЦ

Брачность

за январь-август 2023 года

4 521 брак

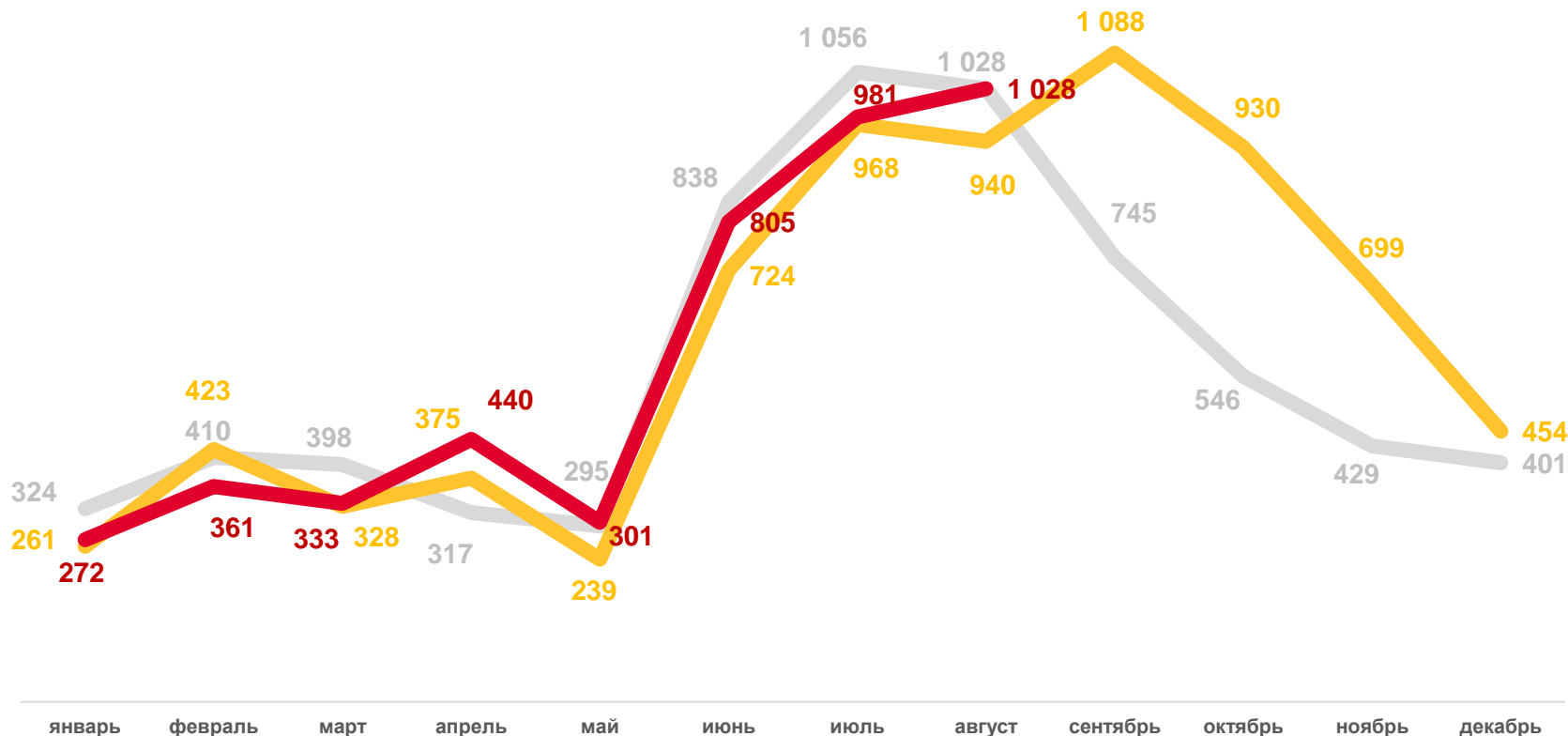
Число зарегистрированных браков

5,9‰ в расчете на 1000 человек населения

Коэффициент брачности

6,2 %

Изменение к январю – августу 2022 года



2021

2022

2023





КОЭФФИЦИЕНТ БРАЧНОСТИ

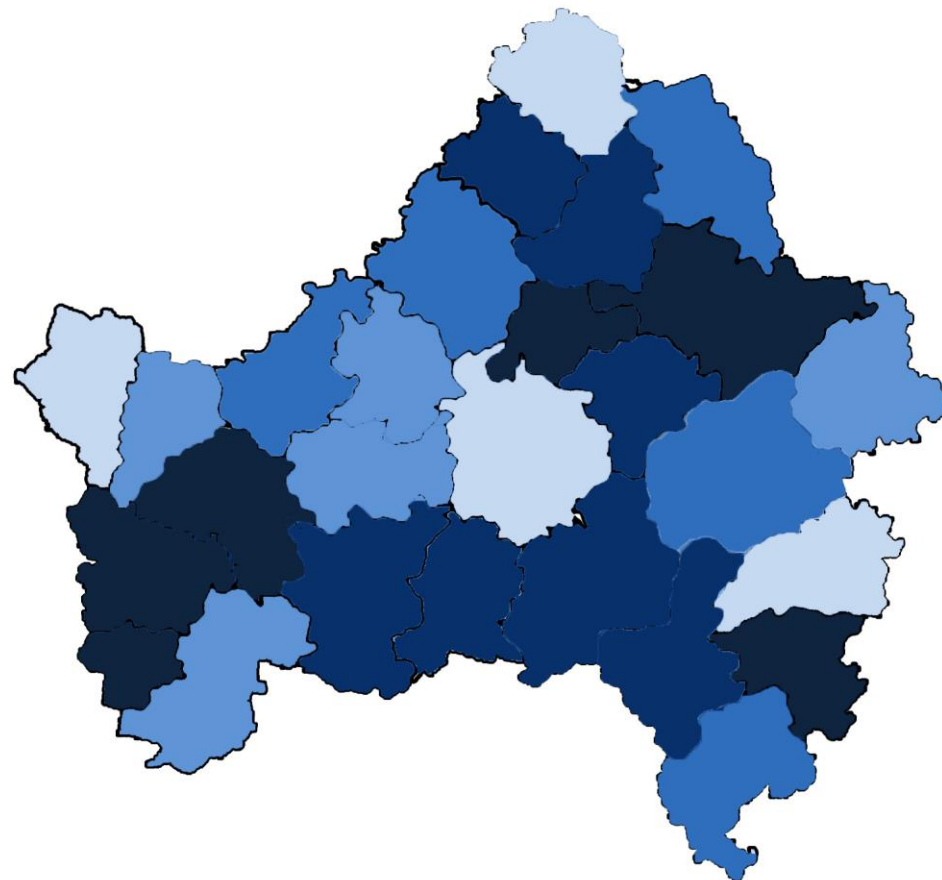

НА 1000 ЧЕЛОВЕК НАСЕЛЕНИЯ

Муниципальные образования и городские округа с наибольшими и наименьшими значениями показателя



8 муниципальных районов, округов и городских округов значение показателя **больше**, чем по области

22 муниципальных районов, округов и городских округов значение показателя **меньше**, чем по области





ЧИСЛО ЗАРЕГИСТРИРОВАННЫХ РАЗВОДОВ

ЕДИНИЦ

Разводимость

за январь-август 2023 года

3 483 развода

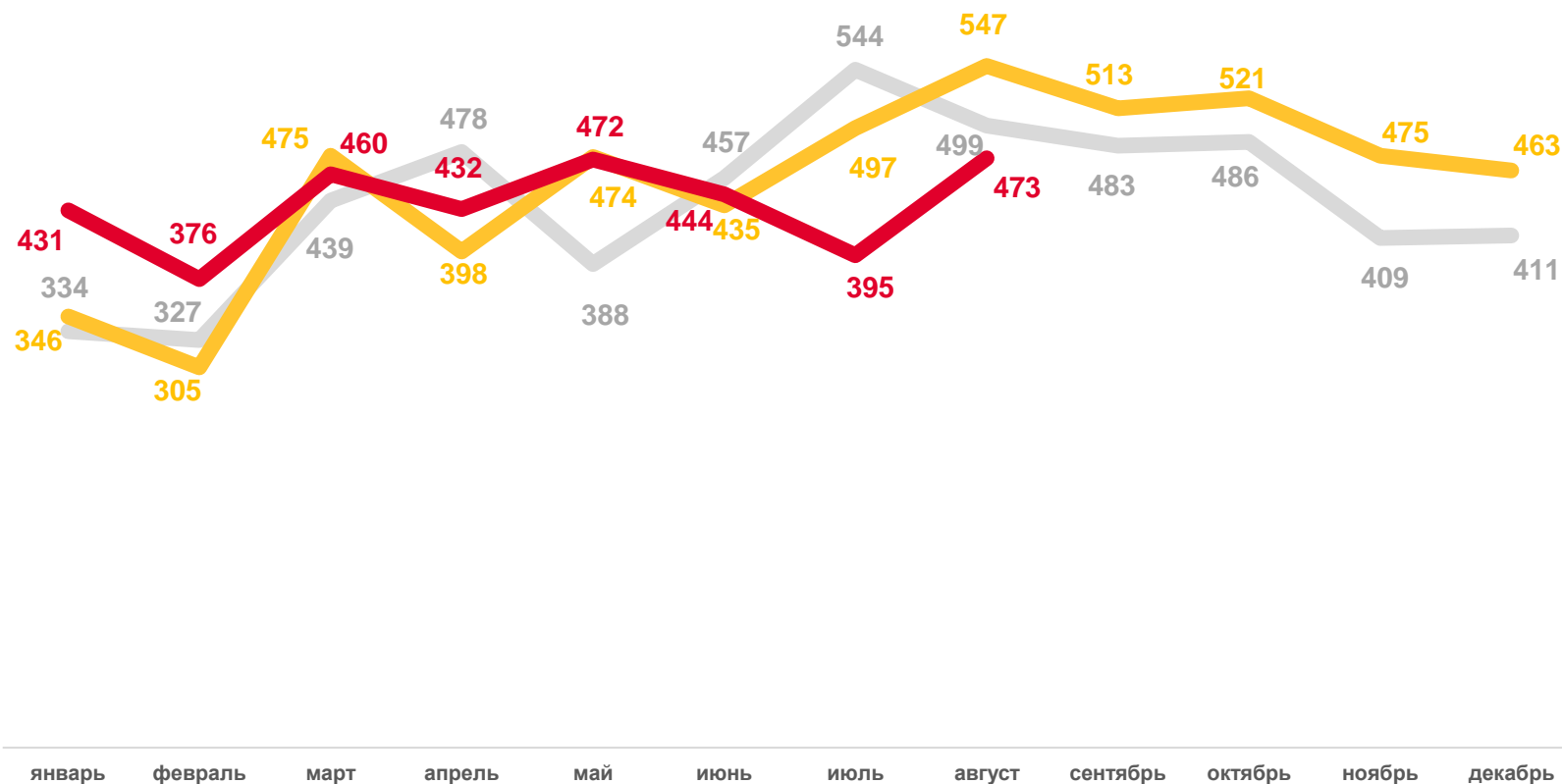
Число зарегистрированных разводов

4,6% в расчете на 1000 человек населения

Коэффициент разводимости

0,2 %

Изменение к январю – августу 2022 года



2021

2022

2023





КОЭФФИЦИЕНТ РАЗВОДИМОСТИ НА 1000 ЧЕЛОВЕК НАСЕЛЕНИЯ

Муниципальные образования и городские округа с наибольшими и наименьшими значениями показателя



22 муниципальных районов, округов и городских округов

значение показателя **меньше**, чем по области

9 муниципальных районов, округов и городских округов

значение показателя **больше**, чем по области

