



ФЕДЕРАЛЬНАЯ СЛУЖБА
ГОСУДАРСТВЕННОЙ СТАТИСТИКИ

Оперативные итоги естественного движения населения Брянской области



за январь - июнь 2023 года



ФЕДЕРАЛЬНАЯ СЛУЖБА
ГОСУДАРСТВЕННОЙ СТАТИСТИКИ

Оперативные итоги естественного движения населения

Брянской области

за январь - июнь 2023 года

- 01 ПОКАЗАТЕЛИ ЕСТЕСТВЕННОГО ПРИРОСТА НАСЕЛЕНИЯ
- 02 ПОКАЗАТЕЛИ РОЖДАЕМОСТИ
- 03 ПОКАЗАТЕЛИ СМЕРТНОСТИ
- 04 ПОКАЗАТЕЛИ МЛАДЕНЧЕСКОЙ СМЕРТНОСТИ
- 05 ПОКАЗАТЕЛИ БРАЧНОСТИ
- 06 ПОКАЗАТЕЛИ РАЗВОДИМОСТИ

* Ежемесячные данные оперативной статистики





ЕСТЕСТВЕННОЕ ДВИЖЕНИЕ НАСЕЛЕНИЯ

ЧЕЛОВЕК

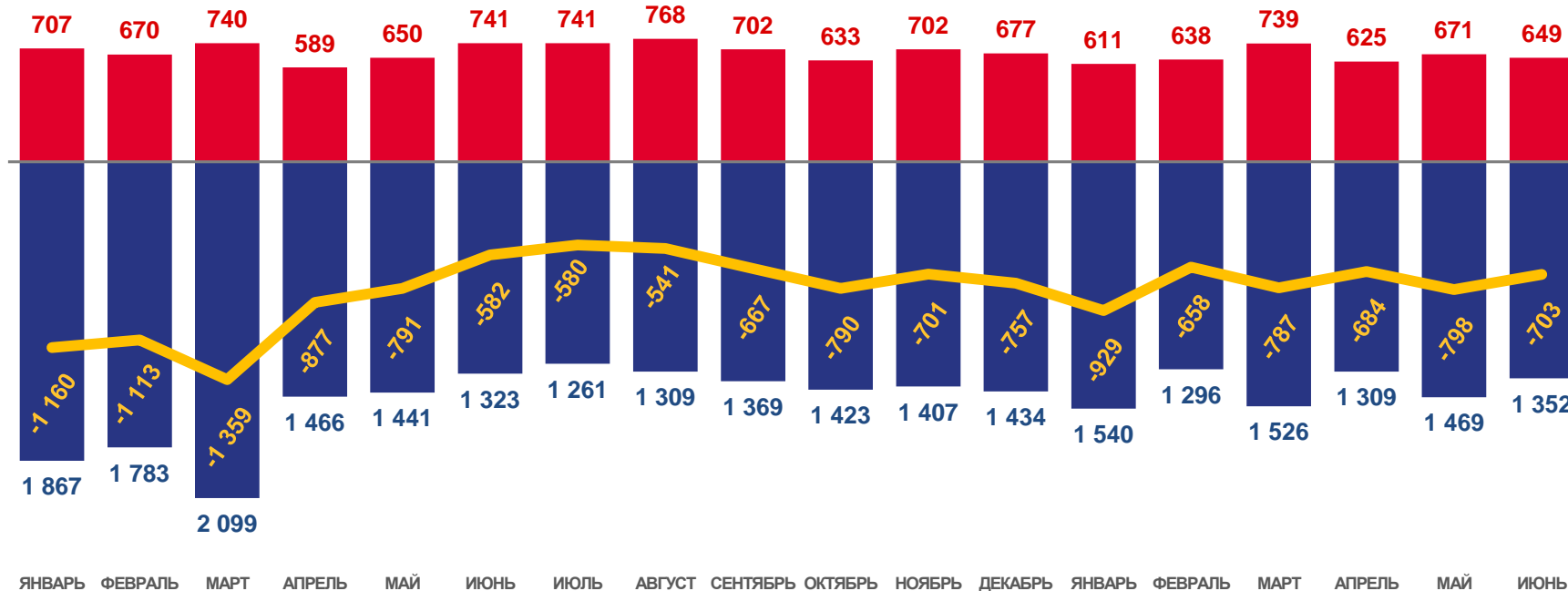
Показатели естественного движения населения за январь - июнь 2023 года

- 4 559 человек

Естественный прирост (- убыль) населения

- 8,0% в расчете на 1000 человек населения

Коэффициент естественного прироста (- убыли)



2022

2023

■ Число родившихся
 ■ Число умерших
 — Естественный прирост (- убыль)





КОЭФФИЦИЕНТ ЕСТЕСТВЕННОГО ПРИРОСТА (- УБЫЛИ) НАСЕЛЕНИЯ

НА 1000 ЧЕЛОВЕК НАСЕЛЕНИЯ

Муниципальные образования и городские округа с наибольшими и наименьшими значениями

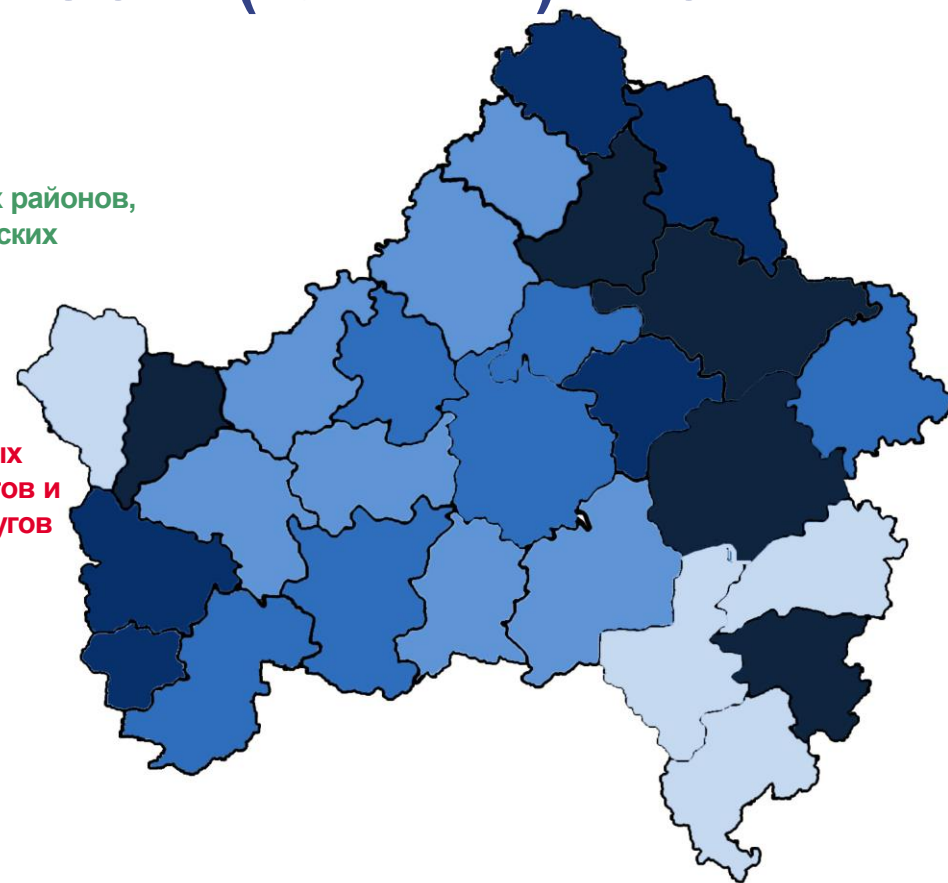



10 муниципальных районов, округов и городских округов

значение показателя **меньше**, чем по области

20 муниципальных районов, округов и городских округов

значение показателя **больше**, чем по области





ЧИСЛО ЗАРЕГИСТРИРОВАННЫХ РОДИВШИХСЯ

ЧЕЛОВЕК

Рождаемость

за январь - июнь 2023 года

3 933 человека

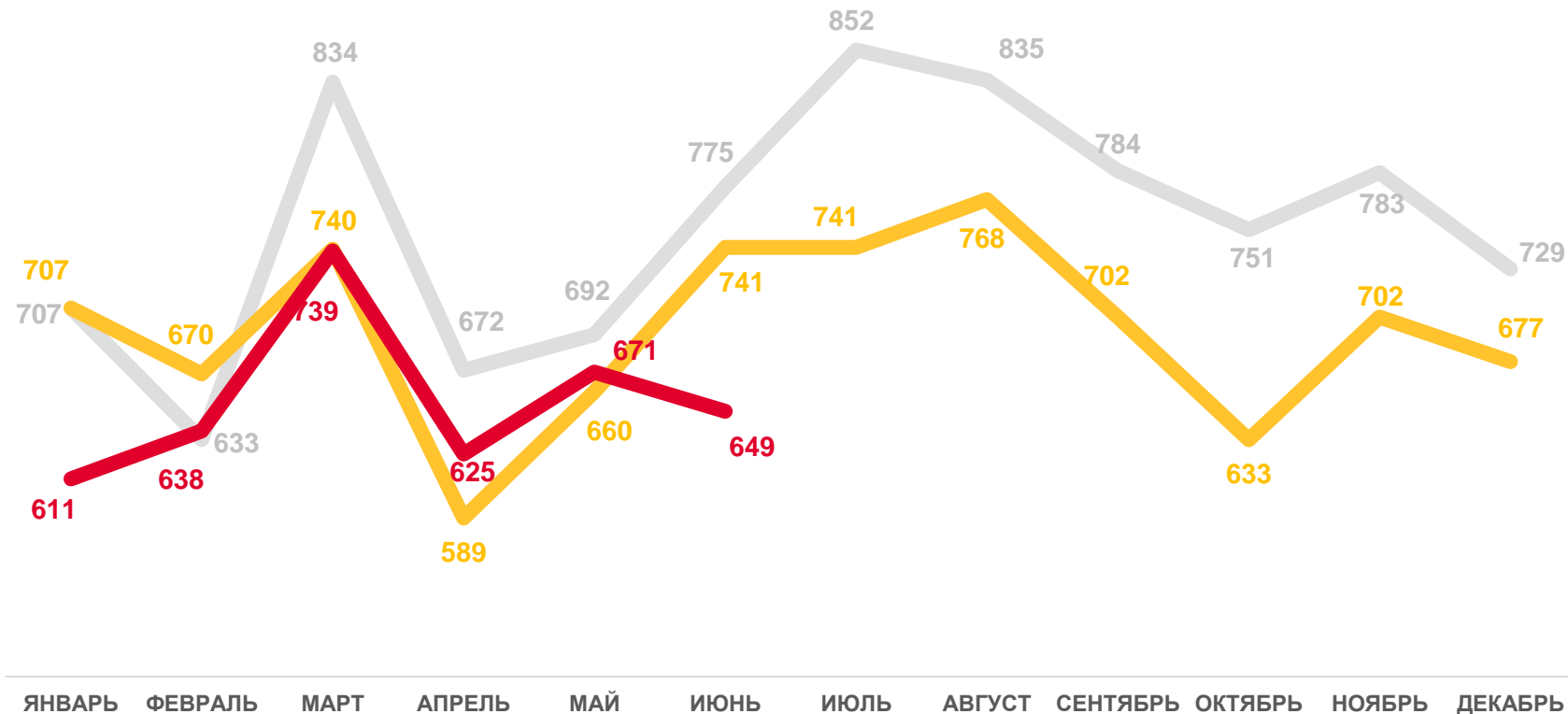
Число зарегистрированных родившихся

6,9‰ в расчете на 1000 человек населения

Коэффициент рождаемости

- 4,2%

Изменение к январю – июню 2022 года



2021

2022

2023





КОЭФФИЦИЕНТ РОЖДАЕМОСТИ

НА 1000 ЧЕЛОВЕК НАСЕЛЕНИЯ

Муниципальные образования и городские округа с наибольшими и наименьшими значениями показателя

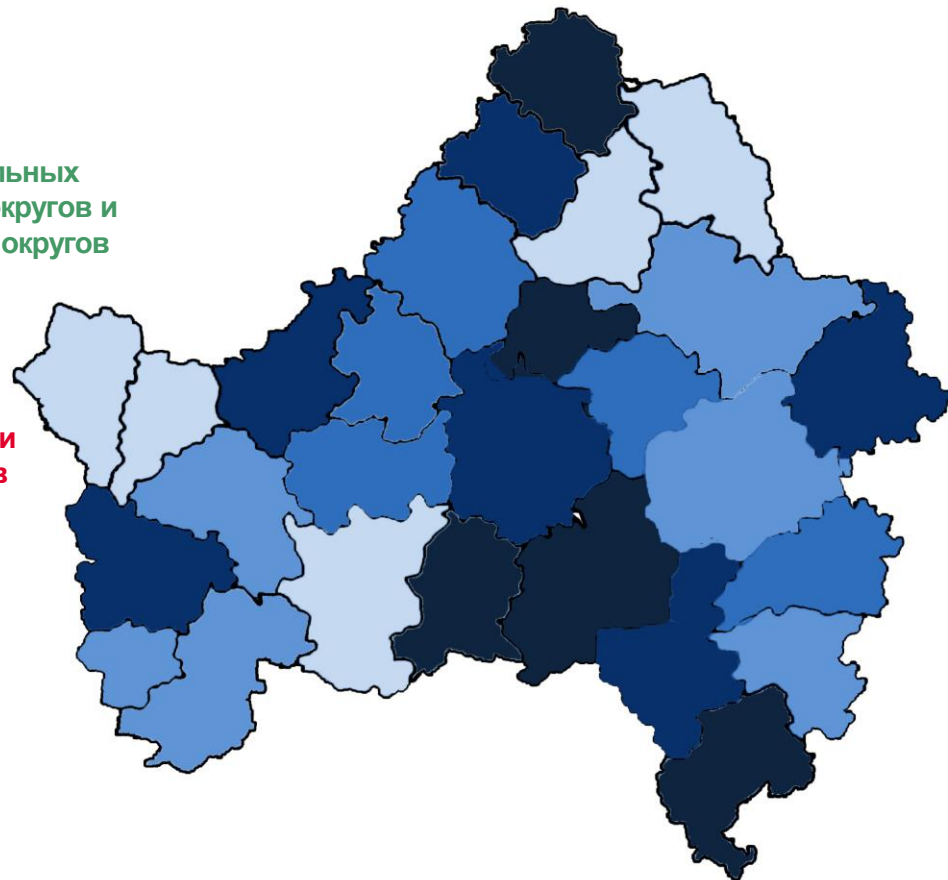



10 муниципальных районов, округов и городских округов

значение показателя **больше**, чем по области

20 муниципальных районов, округов и городских округов

значение показателя **меньше**, чем по области





ЧИСЛО ЗАРЕГИСТРИРОВАННЫХ УМЕРШИХ

ЧЕЛОВЕК

Смертность

за январь – июнь 2023 года

8 492 человека

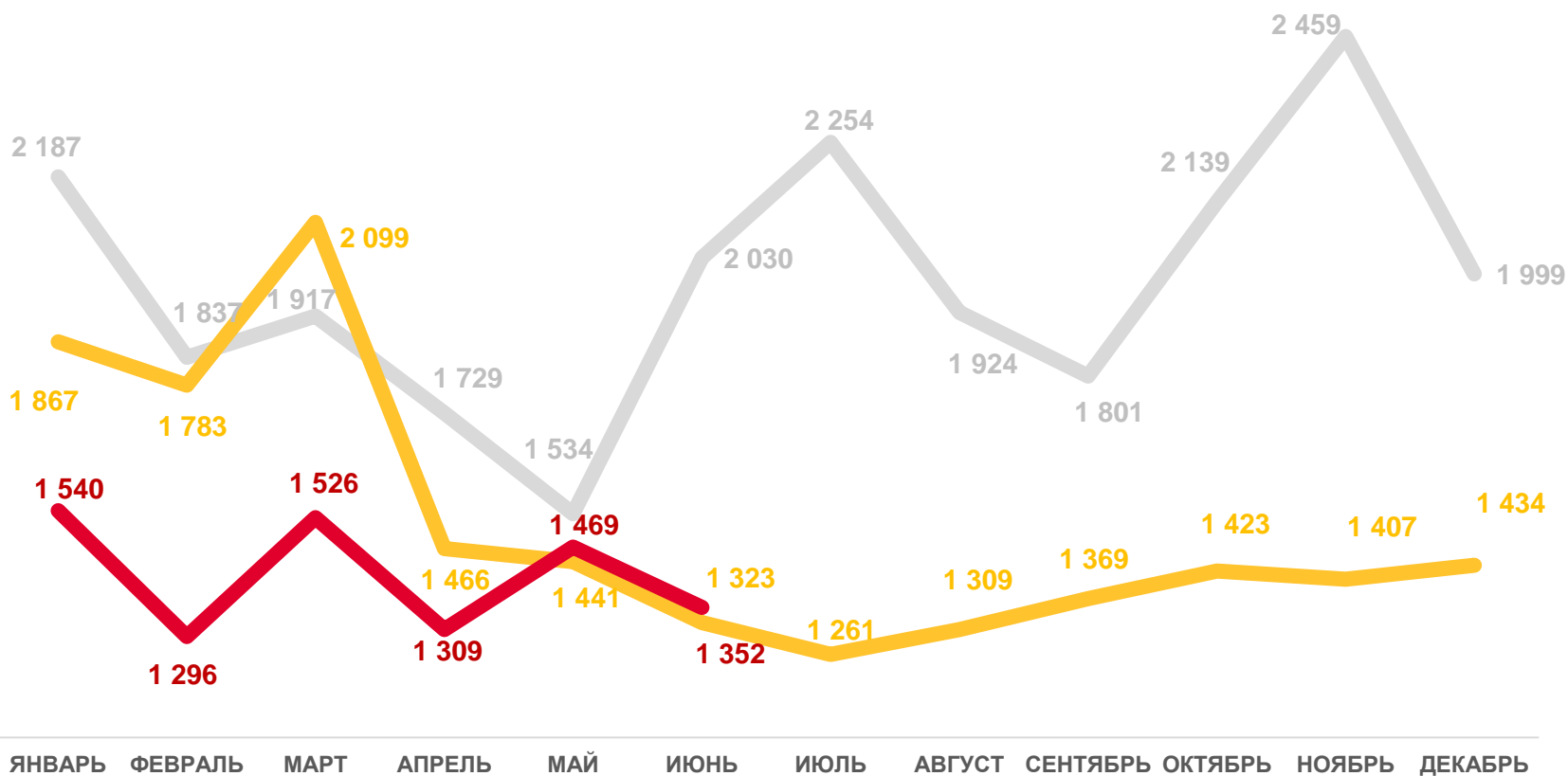
Число зарегистрированных умерших

14,9‰ в расчете на 1000 человек населения

Коэффициент смертности

-14,9%

Изменение к январю – июню 2022 года



2021

2022

2023





1000 чел.

КОЭФФИЦИЕНТ СМЕРТНОСТИ

НА 1000 ЧЕЛОВЕК НАСЕЛЕНИЯ

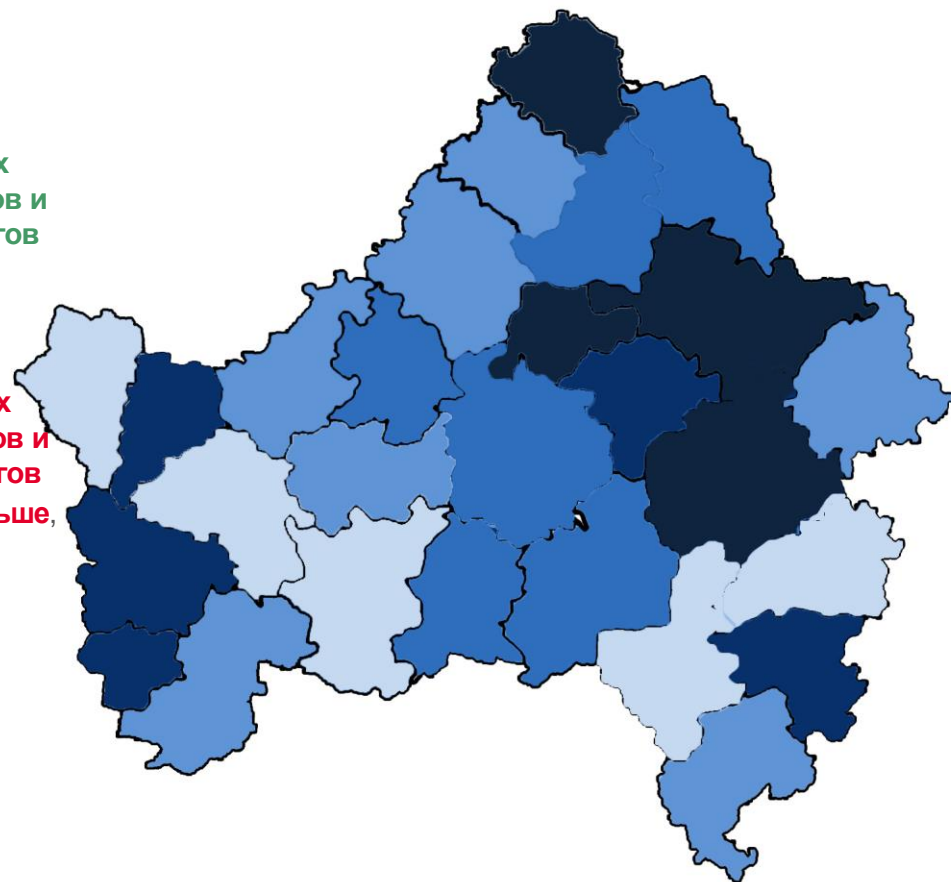
Муниципальные образования и городские округа с наибольшими и наименьшими значениями показателя



13 муниципальных районов, округов и городских округов значение показателя **меньше**, чем по области

18 муниципальных районов, округов и городских округов значение показателя **больше**, чем по области

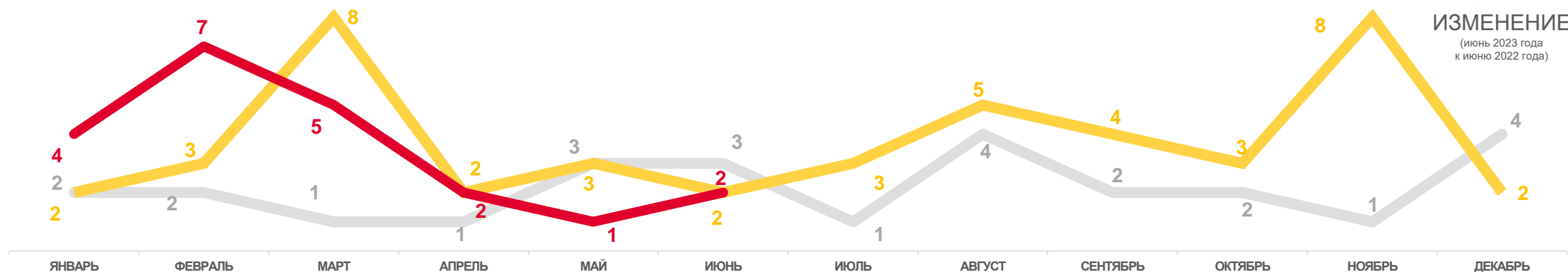
- от 11,5 до 13,8
- от 13,9 до 14,4
- от 14,5 до 16,0
- от 16,1 до 17,4
- от 17,5 до 19,8





ПОКАЗАТЕЛИ МЛАДЕНЧЕСКОЙ СМЕРТНОСТИ

Число умерших в возрасте до 1 года (человек)

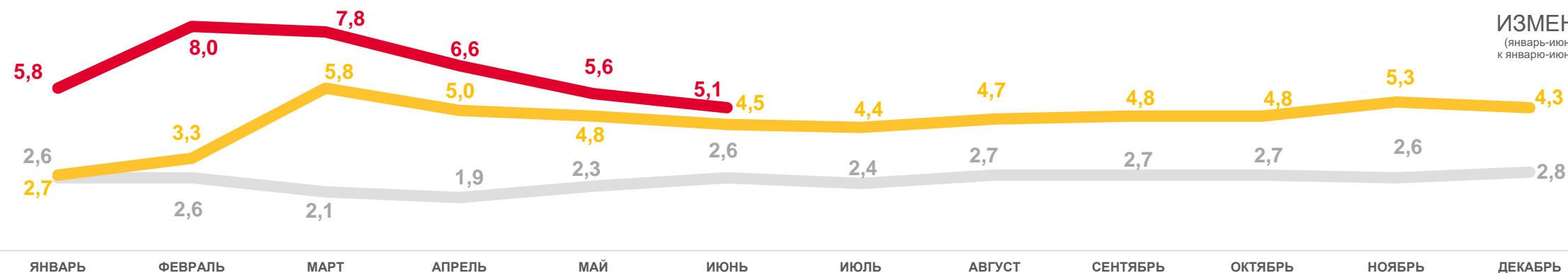


100,0%

ИЗМЕНЕНИЕ
(июнь 2023 года
к июню 2022 года)

Коэффициент младенческой смертности, на 1000 родившихся живыми

ДАННЫЕ НАКОПИТЕЛЬНЫМ ИТОГОМ



113,3%

ИЗМЕНЕНИЕ
(январь-июнь 2023 года
к январю-июню 2022 года)

2021

2022

2023





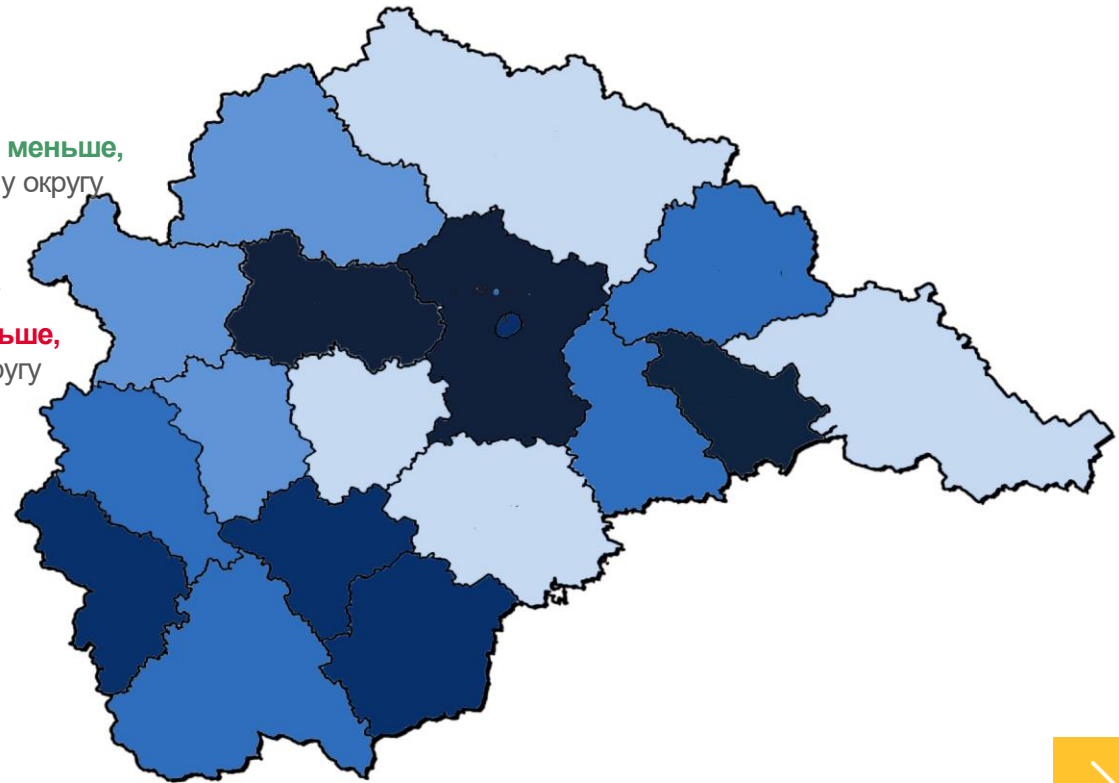

КОЭФФИЦИЕНТ МЛАДЕНЧЕСКОЙ СМЕРТНОСТИ НА 1000 РОДИВШИХСЯ ЖИВЫМИ

Регионы Центрального федерального округа
с наибольшими и наименьшими значениями показателя



7 регионов
значение показателя **меньше,**
чем по Федеральному округу

11 регионов
значение показателя **больше,**
чем по Федеральному округу





ЧИСЛО ЗАРЕГИСТРИРОВАННЫХ БРАКОВ

ЕДИНИЦ

Брачность

за январь-июнь 2023 года

2 512 браков

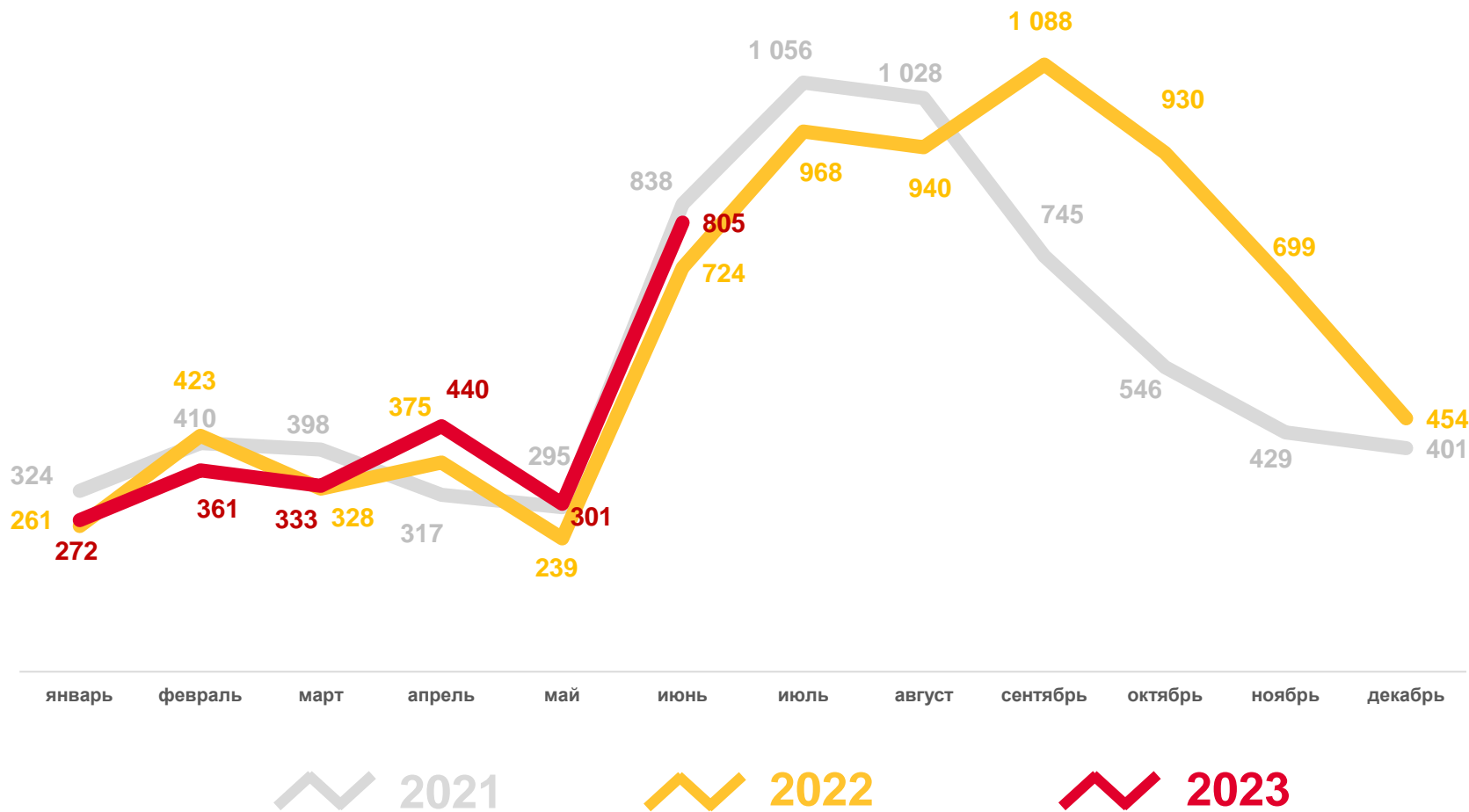
Число зарегистрированных браков

4,4‰ в расчете на 1000 человек населения

Коэффициент брачности

6,9 %

Изменение к январю – июню 2022 года





КОЭФФИЦИЕНТ БРАЧНОСТИ

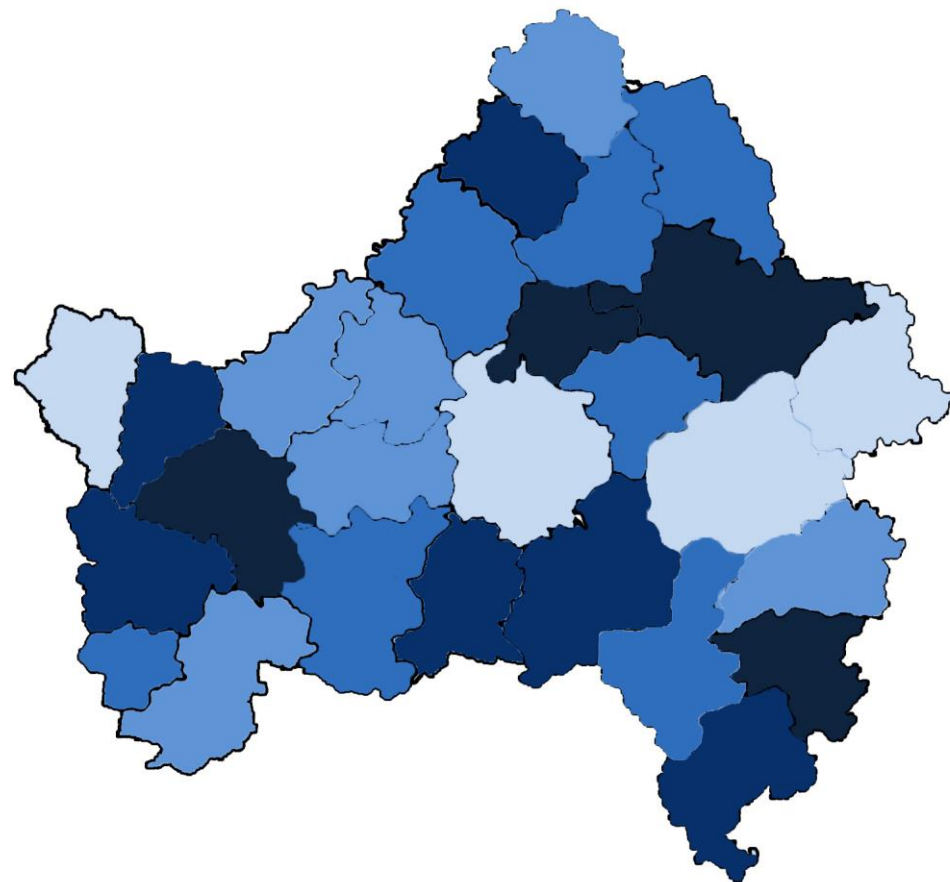

НА 1000 ЧЕЛОВЕК НАСЕЛЕНИЯ

Муниципальные образования и городские округа с наибольшими и наименьшими значениями показателя



6 муниципальных районов, округов и городских округов значение показателя **больше**, чем по области

23 муниципальных районов, округов и городских округов значение показателя **меньше**, чем по области





ЧИСЛО ЗАРЕГИСТРИРОВАННЫХ РАЗВОДОВ

ЕДИНИЦ

Разводимость

за январь-июнь 2023 года

2 615 разводов

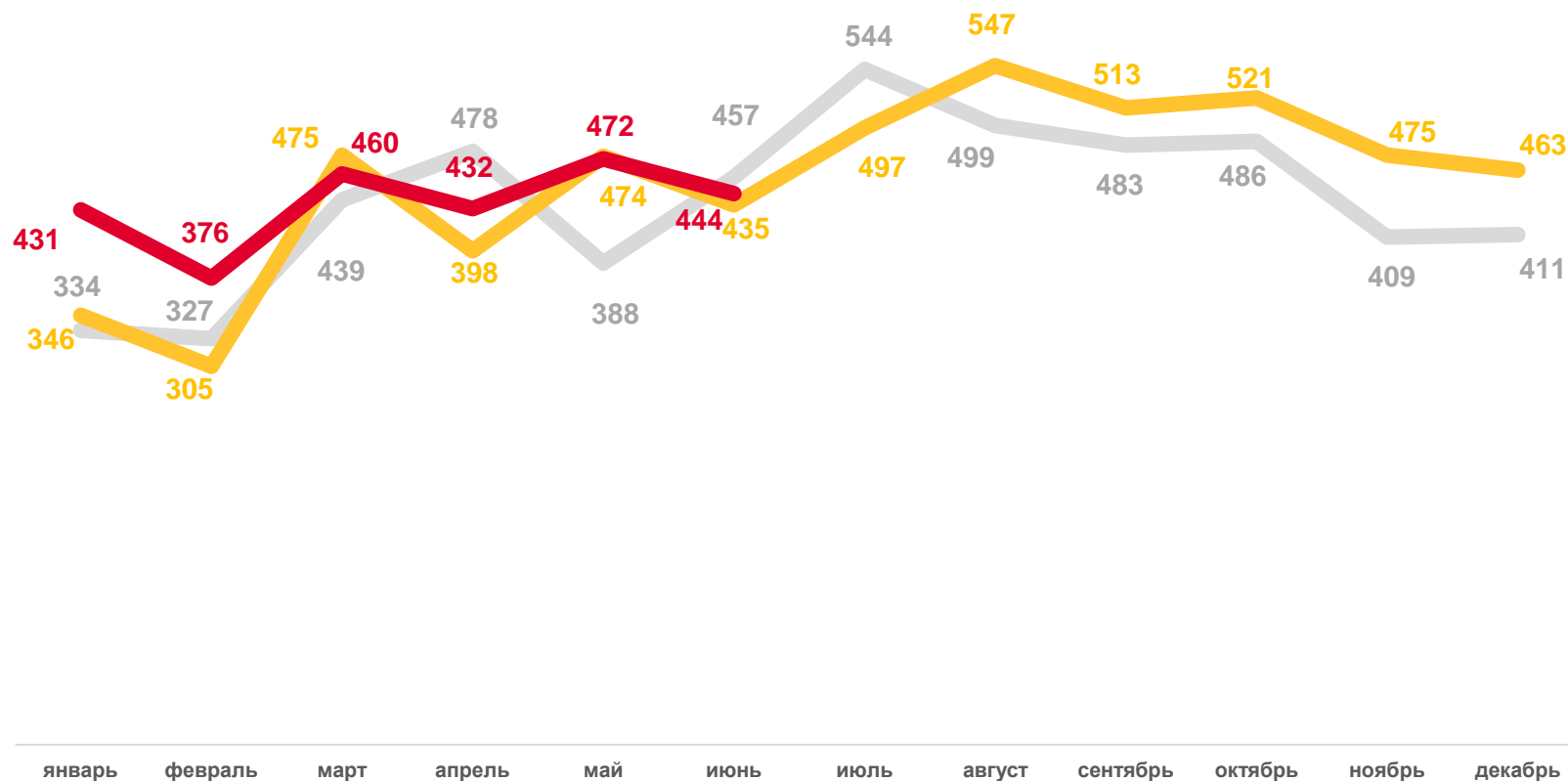
Число зарегистрированных разводов

4,6% в расчете на 1000 человек населения

Коэффициент разводимости

7,5 %

Изменение к январю – июню 2022 года



2021

2022

2023





КОЭФФИЦИЕНТ РАЗВОДИМОСТИ

НА 1000 ЧЕЛОВЕК НАСЕЛЕНИЯ

Муниципальные образования и городские округа с наибольшими и наименьшими значениями показателя



21 муниципальных районов, округов и городских округов
значение показателя **меньше**, чем по области

9 муниципальных районов, округов и городских округов
значение показателя **больше**, чем по области

- от 2,0 до 3,5
- от 3,6 до 4,0
- от 4,1 до 4,4
- от 4,5 до 5,0
- от 5,1 до 6,0

