



ФЕДЕРАЛЬНАЯ СЛУЖБА  
ГОСУДАРСТВЕННОЙ СТАТИСТИКИ

# Оперативные итоги естественного движения населения Брянской области



за январь - апрель 2023 года



ФЕДЕРАЛЬНАЯ СЛУЖБА  
ГОСУДАРСТВЕННОЙ СТАТИСТИКИ

# Оперативные итоги естественного движения населения

Брянской области

за январь - апрель 2023 года

- 01 ПОКАЗАТЕЛИ ЕСТЕСТВЕННОГО ПРИРОСТА НАСЕЛЕНИЯ
- 02 ПОКАЗАТЕЛИ РОЖДАЕМОСТИ
- 03 ПОКАЗАТЕЛИ СМЕРТНОСТИ
- 04 ПОКАЗАТЕЛИ МЛАДЕНЧЕСКОЙ СМЕРТНОСТИ
- 05 ПОКАЗАТЕЛИ БРАЧНОСТИ
- 06 ПОКАЗАТЕЛИ РАЗВОДИМОСТИ

\* Ежемесячные данные оперативной статистики





# ЕСТЕСТВЕННОЕ ДВИЖЕНИЕ НАСЕЛЕНИЯ

ЧЕЛОВЕК

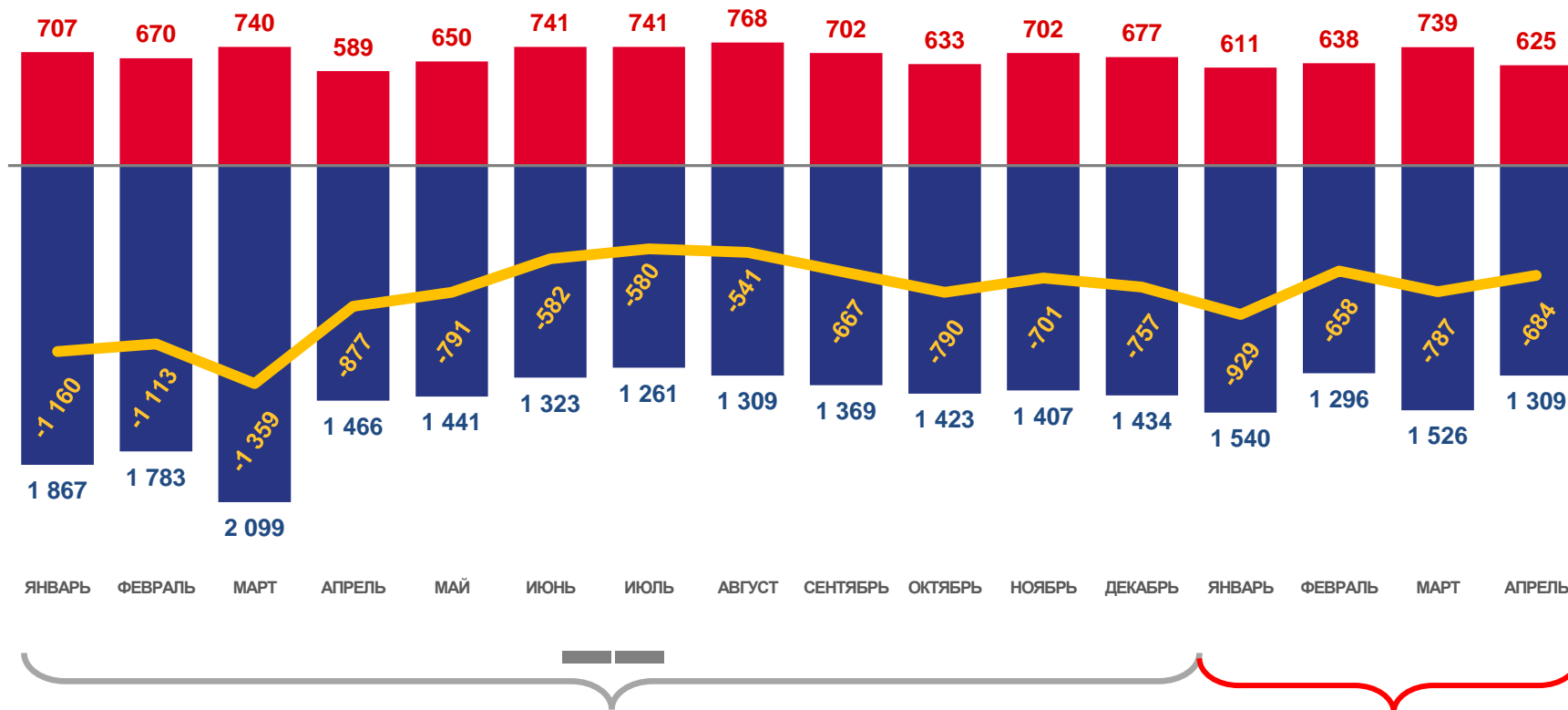
Показатели естественного движения населения за январь - апрель 2023 года

**- 3 058 человек**

Естественный прирост (- убыль) населения

**- 8,1 %** в расчете на 1000 человек населения

Коэффициент естественного прироста (- убыли)



■ Число родившихся
 ■ Число умерших
 — Естественный прирост (- убыль)





# КОЭФФИЦИЕНТ ЕСТЕСТВЕННОГО ПРИРОСТА (- УБЫЛИ) НАСЕЛЕНИЯ

НА 1000 ЧЕЛОВЕК НАСЕЛЕНИЯ

Муниципальные образования и городские округа с наибольшими и наименьшими значениями



**7** муниципальных районов, округов и городских округов

значение показателя **меньше**, чем по области

**24** муниципальных районов, округов и городских округов

значение показателя **больше**, чем по области

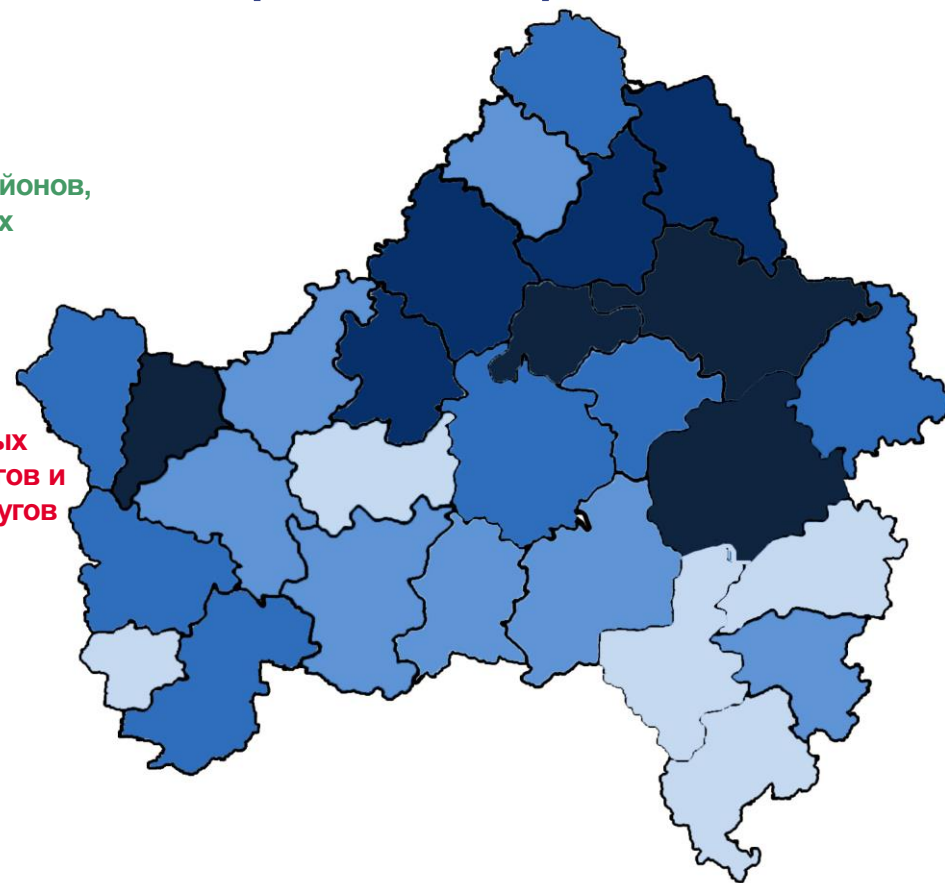
● от - 3,9 до - 7,0

● от - 7,1 до - 9,3

● от - 9,4 до - 10,2

● от - 10,3 до - 11,3

● от - 11,4 до - 14,5





# ЧИСЛО ЗАРЕГИСТРИРОВАННЫХ РОДИВШИХСЯ

ЧЕЛОВЕК

## Рождаемость

за январь - апрель 2023 года

**2 613** человек

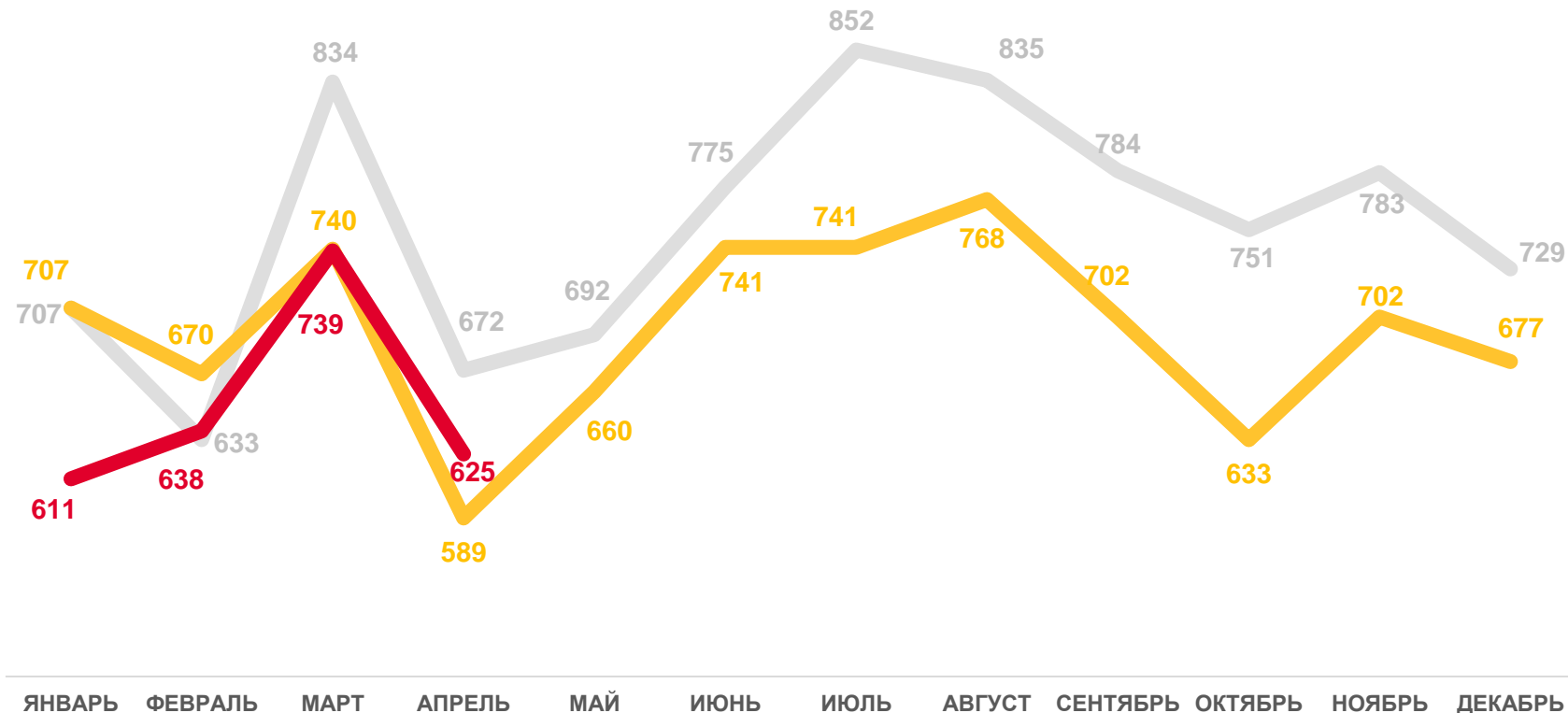
Число зарегистрированных родившихся

**6,9‰** в расчете на 1000 человек населения

Коэффициент рождаемости

**- 3,4 %**

Изменение к январю – апрелю 2022 года



2021

2022

2023

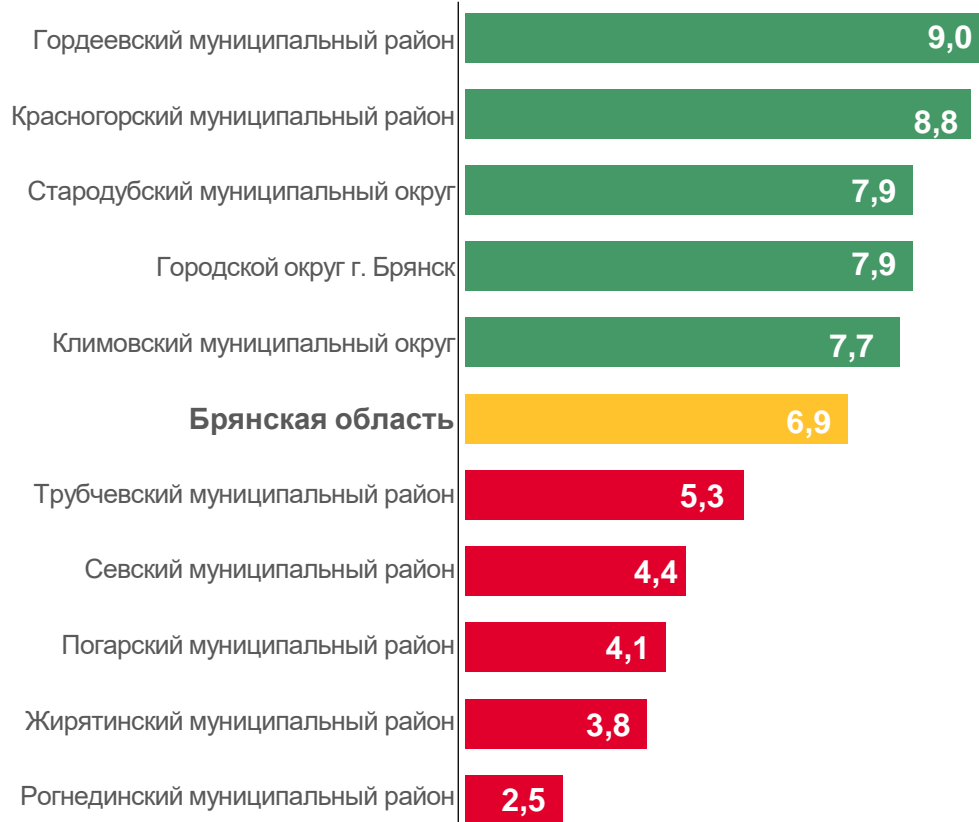




# КОЭФФИЦИЕНТ РОЖДАЕМОСТИ

НА 1000 ЧЕЛОВЕК НАСЕЛЕНИЯ

Муниципальные образования и городские округа с наибольшими и наименьшими значениями показателя

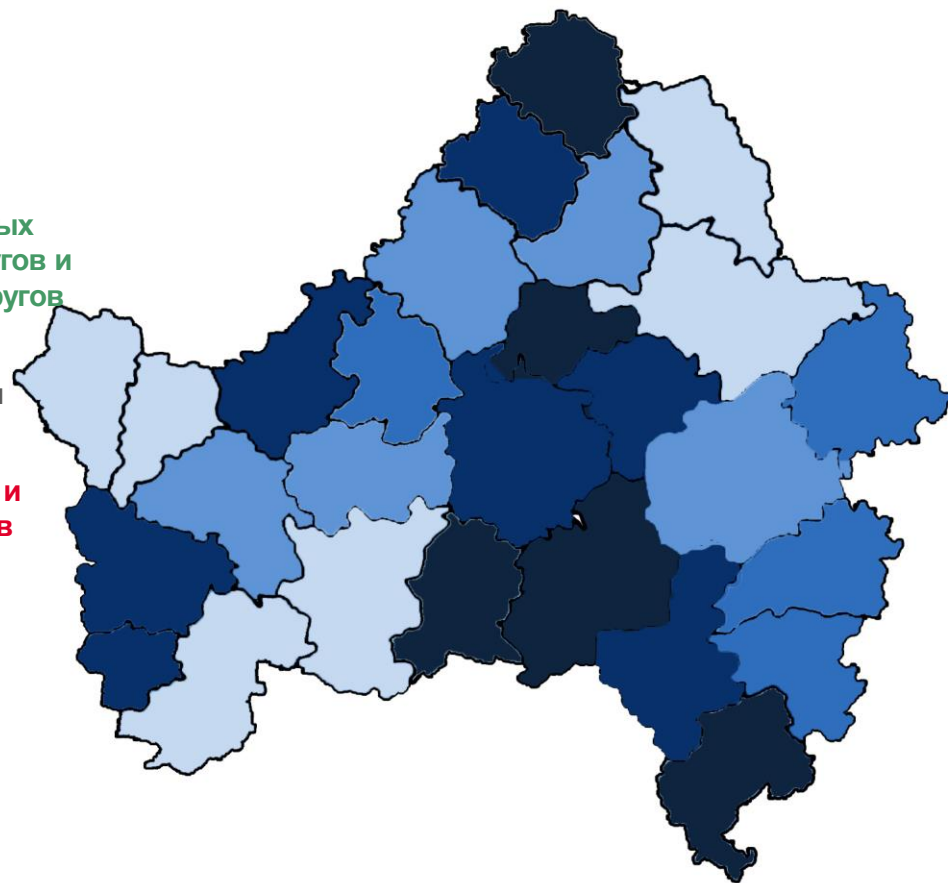



**9** муниципальных районов, округов и городских округов

значение показателя **больше**, чем по области

**21** муниципальных районов, округов и городских округов

значение показателя **меньше**, чем по области





# ЧИСЛО ЗАРЕГИСТРИРОВАННЫХ УМЕРШИХ

ЧЕЛОВЕК

## Смертность

за январь – апрель 2023 года

**5 671** человек

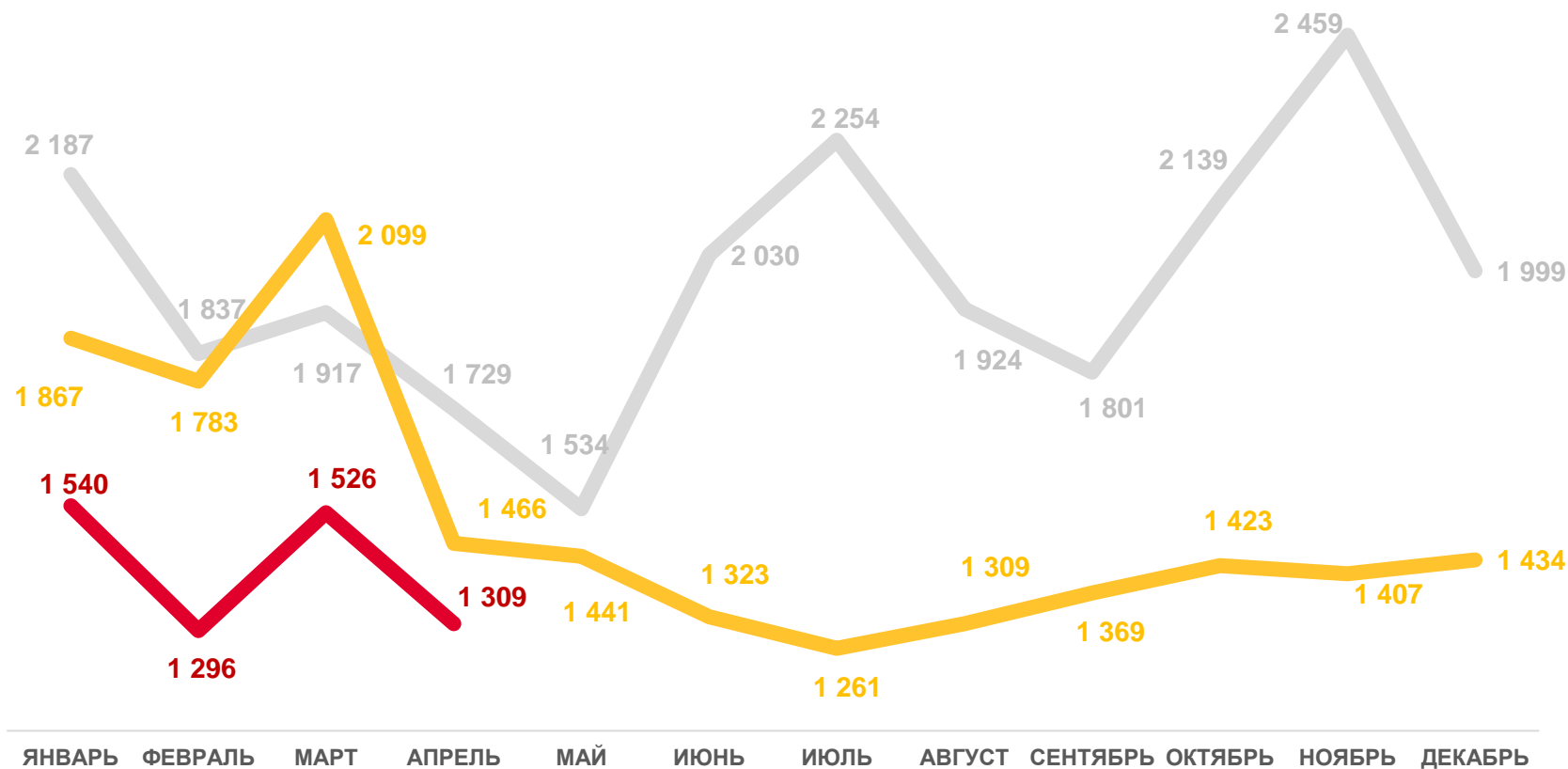
Число зарегистрированных умерших

**15,0‰** в расчете на 1000 человек населения

Коэффициент смертности

**-21,4%**

Изменение к январю – апрелю 2022 года



2021

2022

2023





# КОЭФФИЦИЕНТ СМЕРТНОСТИ

НА 1000 ЧЕЛОВЕК НАСЕЛЕНИЯ

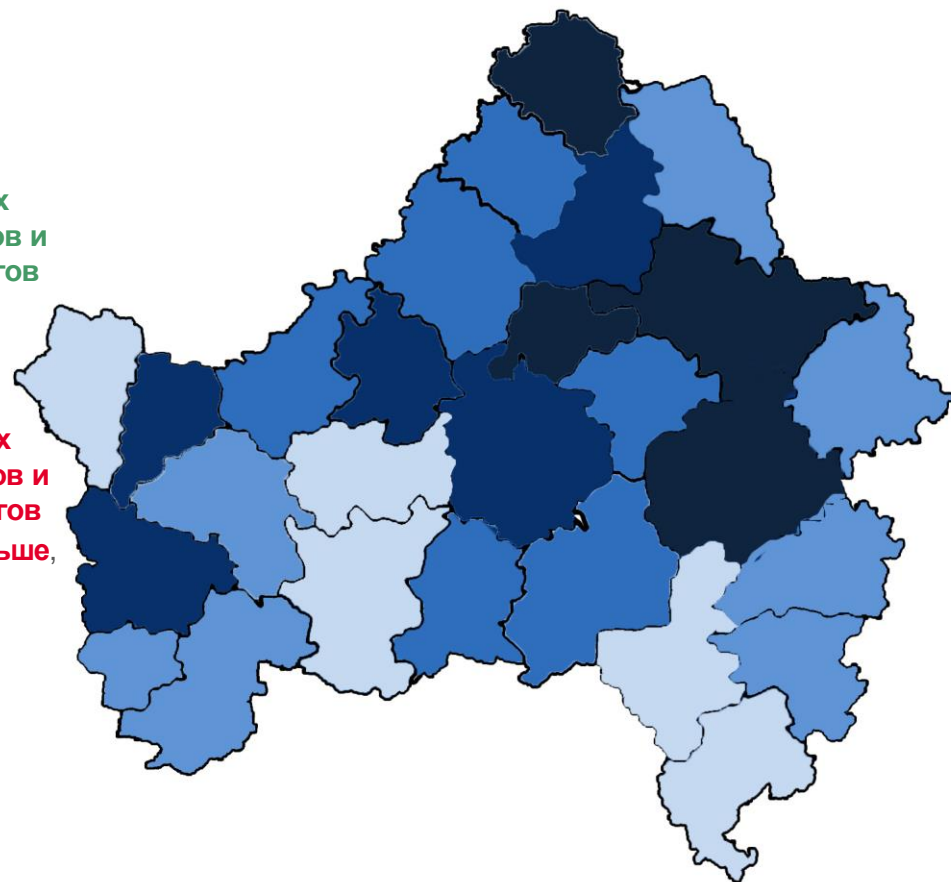
Муниципальные образования и городские округа с наибольшими и наименьшими значениями показателя



**11** муниципальных районов, округов и городских округов значение показателя **меньше**, чем по области

**19** муниципальных районов, округов и городских округов значение показателя **больше**, чем по области

- от 10,9 до 14,3
- от 14,4 до 15,2
- от 15,3 до 15,9
- от 16,0 до 17,8
- от 17,9 до 19,1

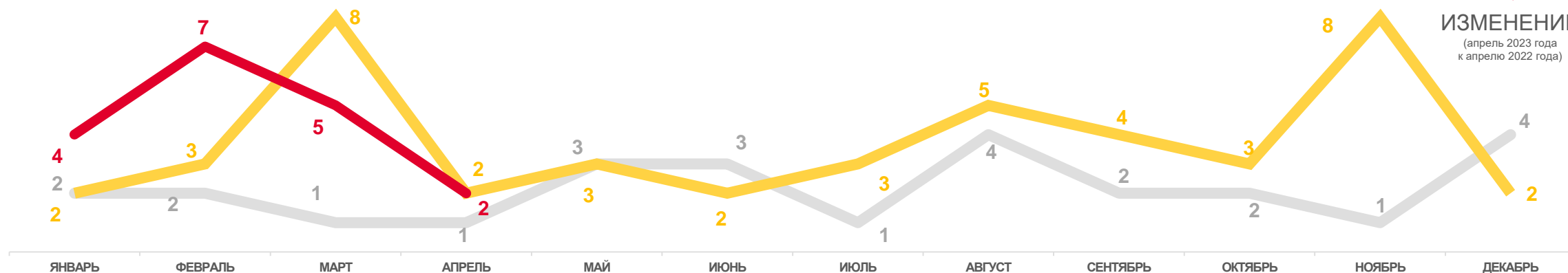






# ПОКАЗАТЕЛИ МЛАДЕНЧЕСКОЙ СМЕРТНОСТИ

Число умерших в возрасте до 1 года (человек)

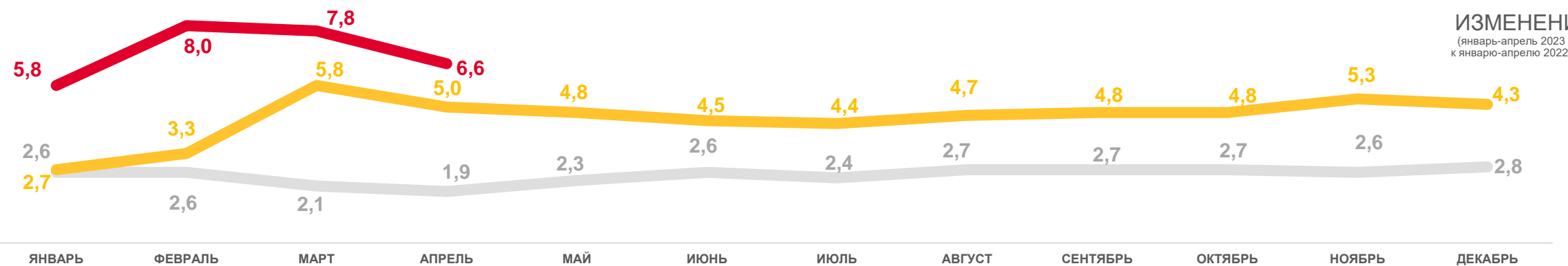


**100,0%**

ИЗМЕНЕНИЕ  
(апрель 2023 года  
к апрелю 2022 года)

Коэффициент младенческой смертности, на 1000 родившихся живыми

ДАННЫЕ НАКОПИТЕЛЬНЫМ ИТОГОМ



**132,0%**

ИЗМЕНЕНИЕ  
(январь-апрель 2023 года  
к январю-апрелю 2022 года)

2021

2022

2023

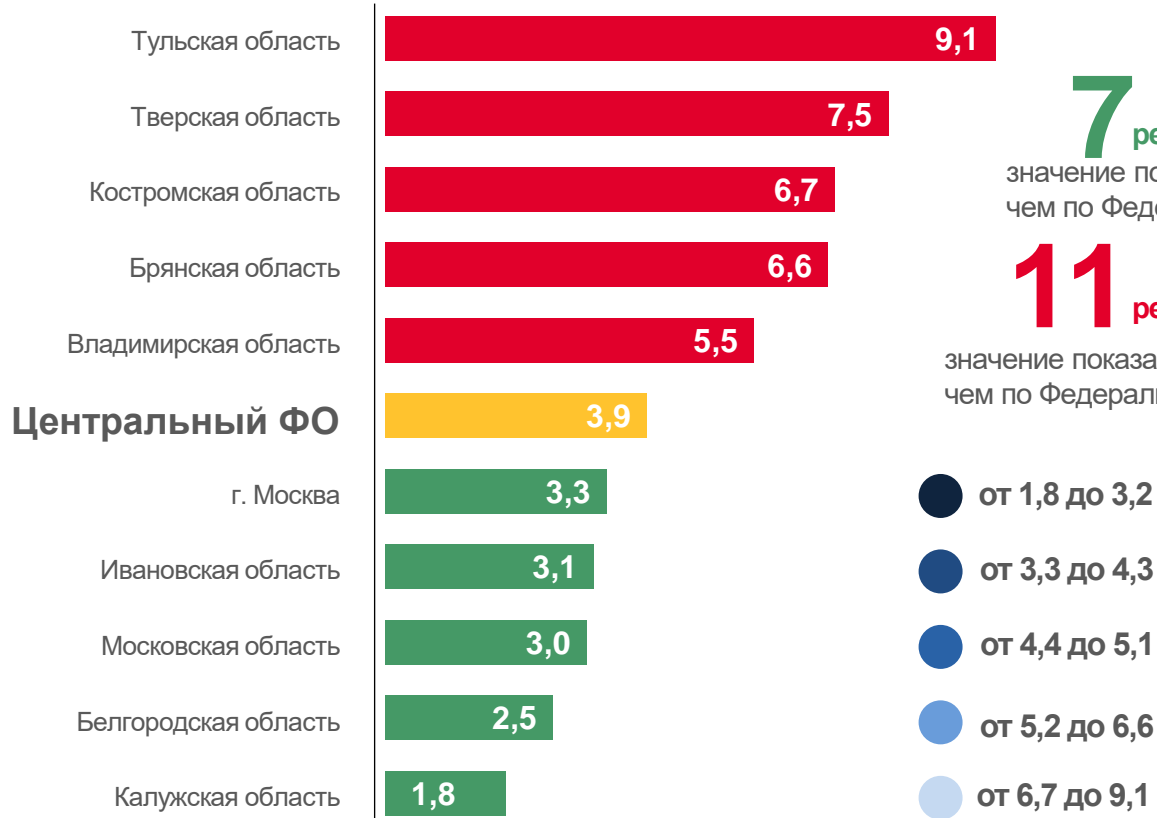




1000 чел.

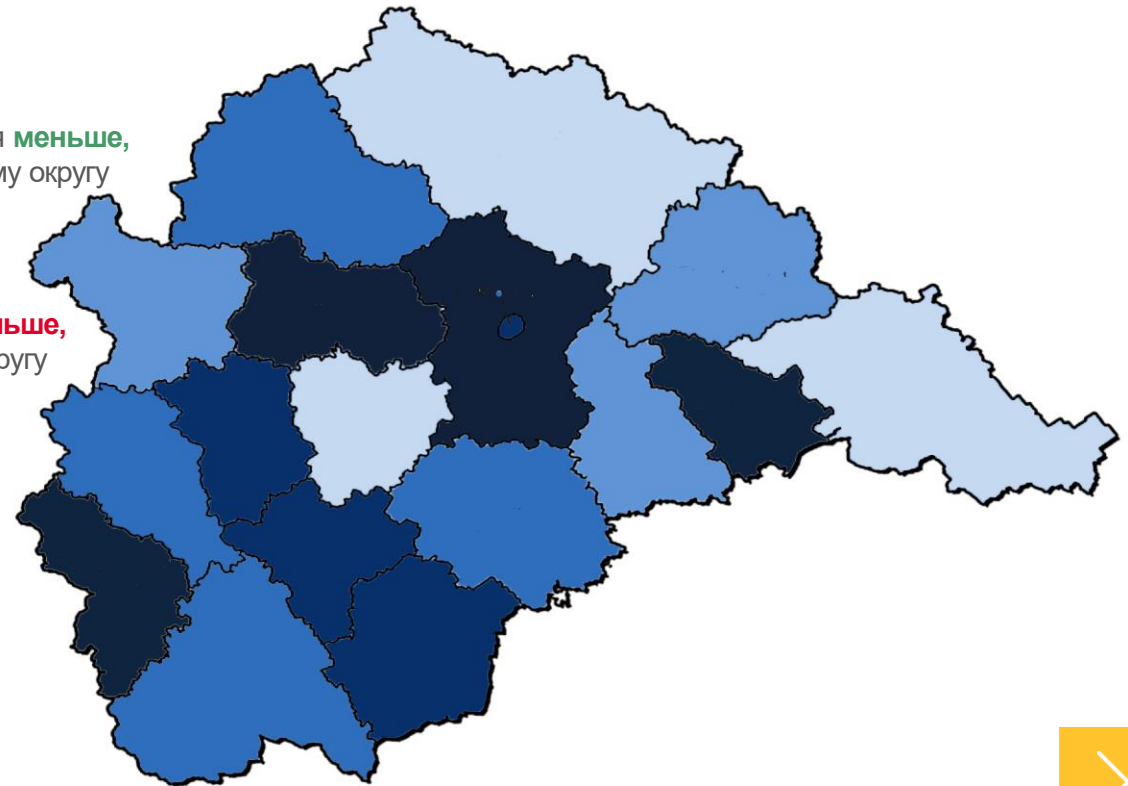

# КОЭФФИЦИЕНТ МЛАДЕНЧЕСКОЙ СМЕРТНОСТИ НА 1000 РОДИВШИХСЯ ЖИВЫМИ

Регионы Центрального федерального округа  
с наибольшими и наименьшими значениями показателя



**7** регионов  
значение показателя **меньше,**  
чем по Федеральному округу

**11** регионов  
значение показателя **больше,**  
чем по Федеральному округу





# ЧИСЛО ЗАРЕГИСТРИРОВАННЫХ БРАКОВ

ЕДИНИЦ

## Брачность

за январь-апрель 2023 года

**1 406** браков

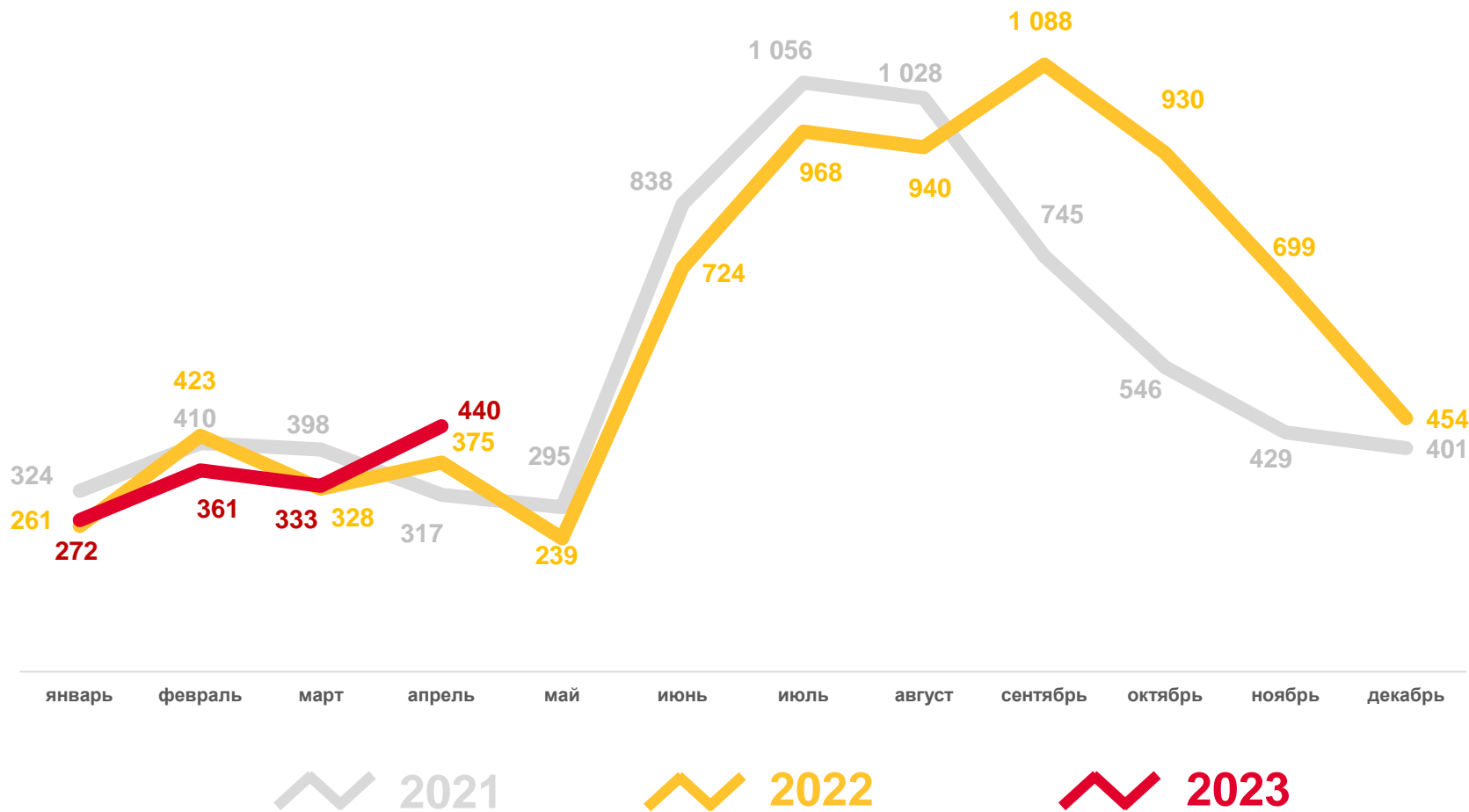
Число зарегистрированных браков

**3,7‰** в расчете на 1000 человек населения

Коэффициент брачности

**1,4 %**

Изменение к январю – апрелю 2022 года





# КОЭФФИЦИЕНТ БРАЧНОСТИ

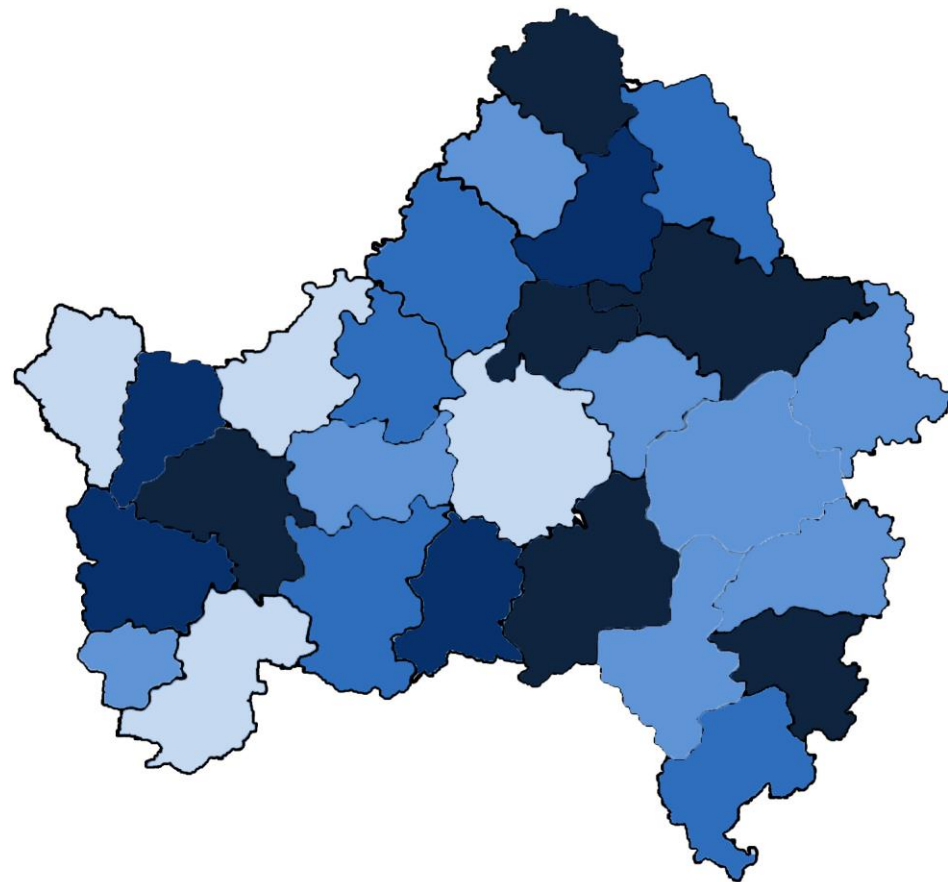

НА 1000 ЧЕЛОВЕК НАСЕЛЕНИЯ

Муниципальные образования и городские округа с наибольшими и наименьшими значениями показателя



**9** муниципальных районов, округов и городских округов значение показателя **больше**, чем по области

**21** муниципальных районов, округов и городских округов значение показателя **меньше**, чем по области





# ЧИСЛО ЗАРЕГИСТРИРОВАННЫХ РАЗВОДОВ

ЕДИНИЦ

## Разводимость

за январь-апрелю 2023 года

**1 699** разводов

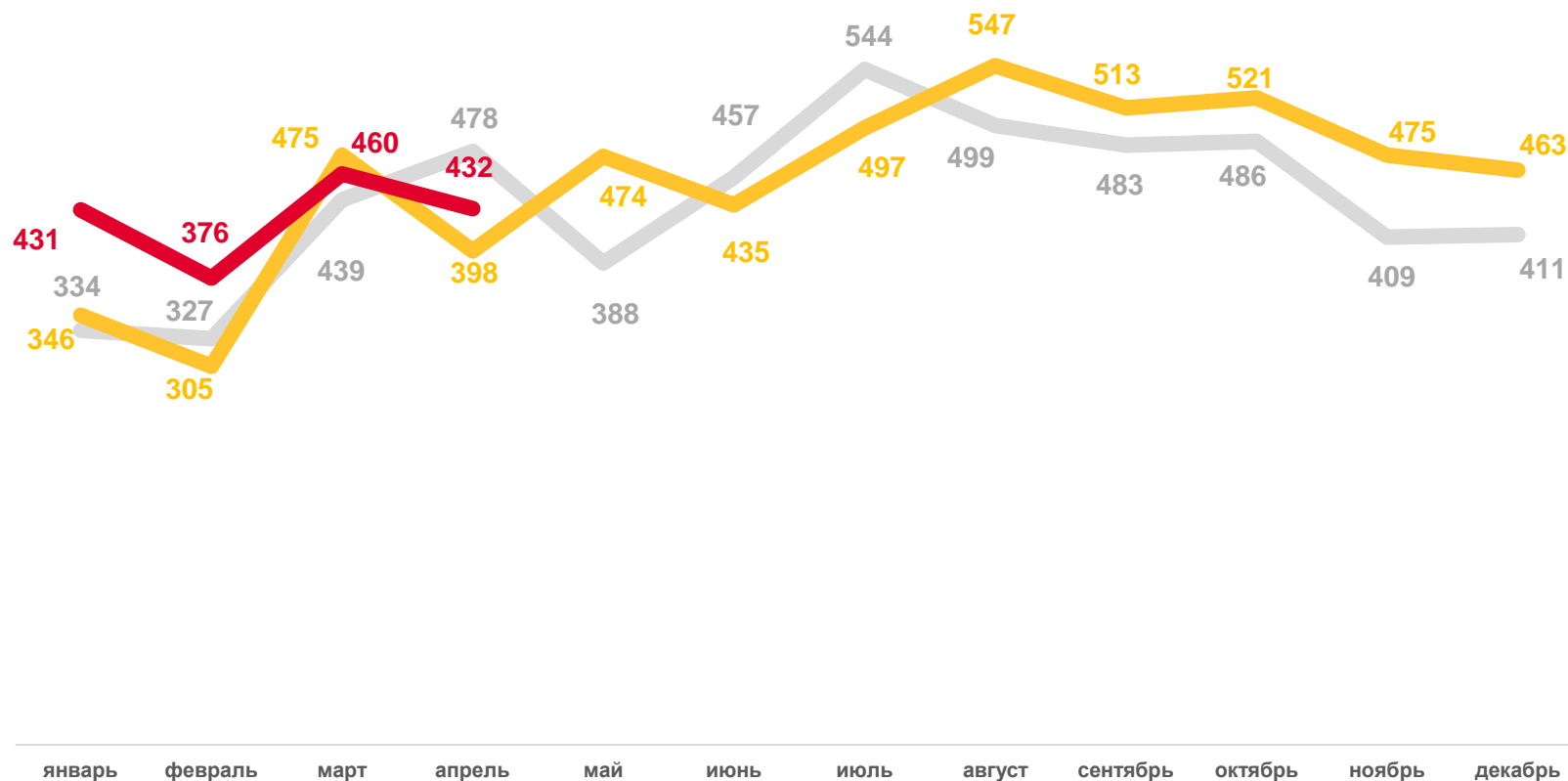
Число зарегистрированных разводов

**4,5‰** в расчете на 1000 человек населения

Коэффициент разводимости

**11,5%**

Изменение к январю – апрелю 2022 года



2021

2022

2023





# КОЭФФИЦИЕНТ РАЗВОДИМОСТИ НА 1000 ЧЕЛОВЕК НАСЕЛЕНИЯ

Муниципальные образования и городские округа с наибольшими и наименьшими значениями показателя



**20** муниципальных районов, округов и городских округов значение показателя **меньше**, чем по области

**11** муниципальных районов, округов и городских округов значение показателя **больше**, чем по области

