



ФЕДЕРАЛЬНАЯ СЛУЖБА  
ГОСУДАРСТВЕННОЙ СТАТИСТИКИ

# Оперативные итоги естественного движения населения Брянской области



за январь - март 2023 года



ФЕДЕРАЛЬНАЯ СЛУЖБА  
ГОСУДАРСТВЕННОЙ СТАТИСТИКИ

# Оперативные итоги естественного движения населения

Брянской области

за январь - март 2023 года

- 01 ПОКАЗАТЕЛИ ЕСТЕСТВЕННОГО ПРИРОСТА НАСЕЛЕНИЯ
- 02 ПОКАЗАТЕЛИ РОЖДАЕМОСТИ
- 03 ПОКАЗАТЕЛИ СМЕРТНОСТИ
- 04 ПОКАЗАТЕЛИ МЛАДЕНЧЕСКОЙ СМЕРТНОСТИ
- 05 ПОКАЗАТЕЛИ БРАЧНОСТИ
- 06 ПОКАЗАТЕЛИ РАЗВОДИМОСТИ

\* Ежемесячные данные оперативной статистики





# ЕСТЕСТВЕННОЕ ДВИЖЕНИЕ НАСЕЛЕНИЯ

ЧЕЛОВЕК

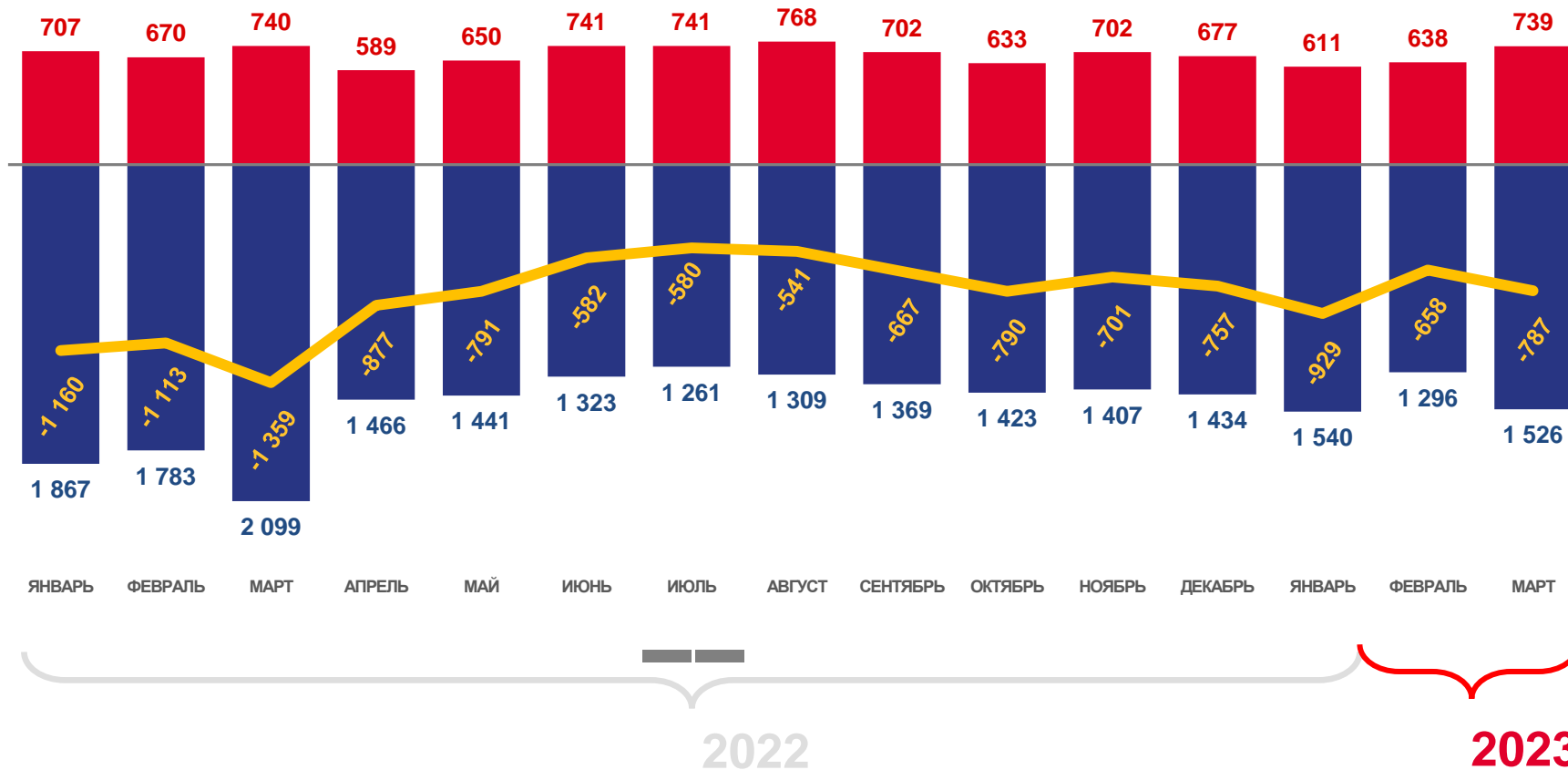
Показатели естественного движения населения за январь - март 2023 года

**- 2 374 человек**

Естественный прирост (- убыль) населения

**- 8,4%** в расчете на 1000 человек населения

Коэффициент естественного прироста (- убыли)



■ Число родившихся   
 ■ Число умерших   
 — Естественный прирост (- убыль)

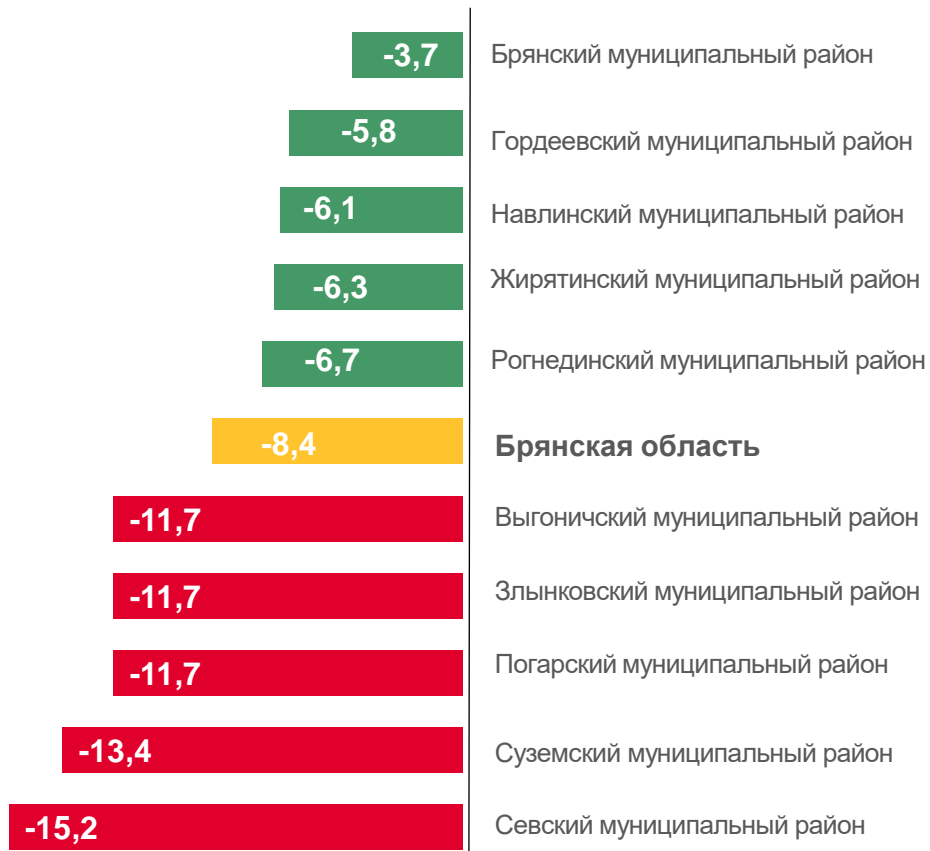




# КОЭФФИЦИЕНТ ЕСТЕСТВЕННОГО ПРИРОСТА (- УБЫЛИ) НАСЕЛЕНИЯ

НА 1000 ЧЕЛОВЕК НАСЕЛЕНИЯ

Муниципальные образования и городские округа с наибольшими и наименьшими значениями



**10** муниципальных районов, округов и городских округов

значение показателя **меньше**, чем по области

**21** муниципальных районов, округов и городских округов

значение показателя **больше**, чем по области

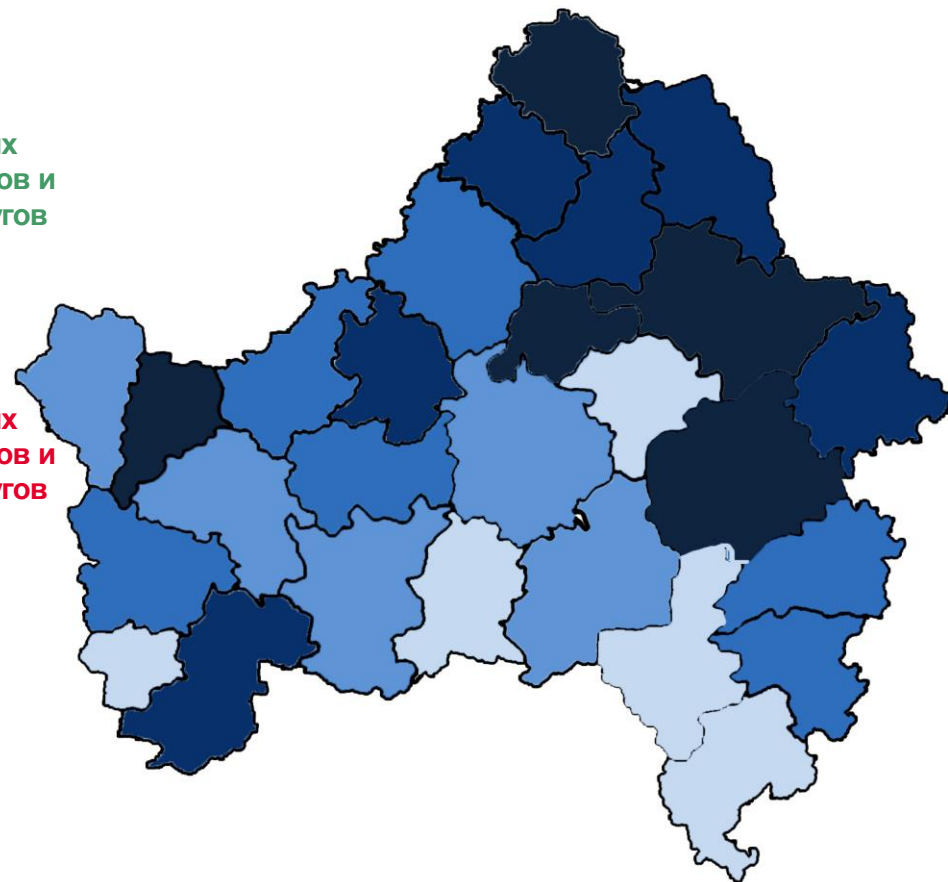
● от - 3,7 до - 6,7

● от - 6,8 до - 9,8

● от - 9,9 до - 11,1

● от - 11,2 до - 11,6

● от - 11,7 до - 15,2





# ЧИСЛО ЗАРЕГИСТРИРОВАННЫХ РОДИВШИХСЯ

ЧЕЛОВЕК

## Рождаемость

за январь - март 2023 года

**1 988** человек

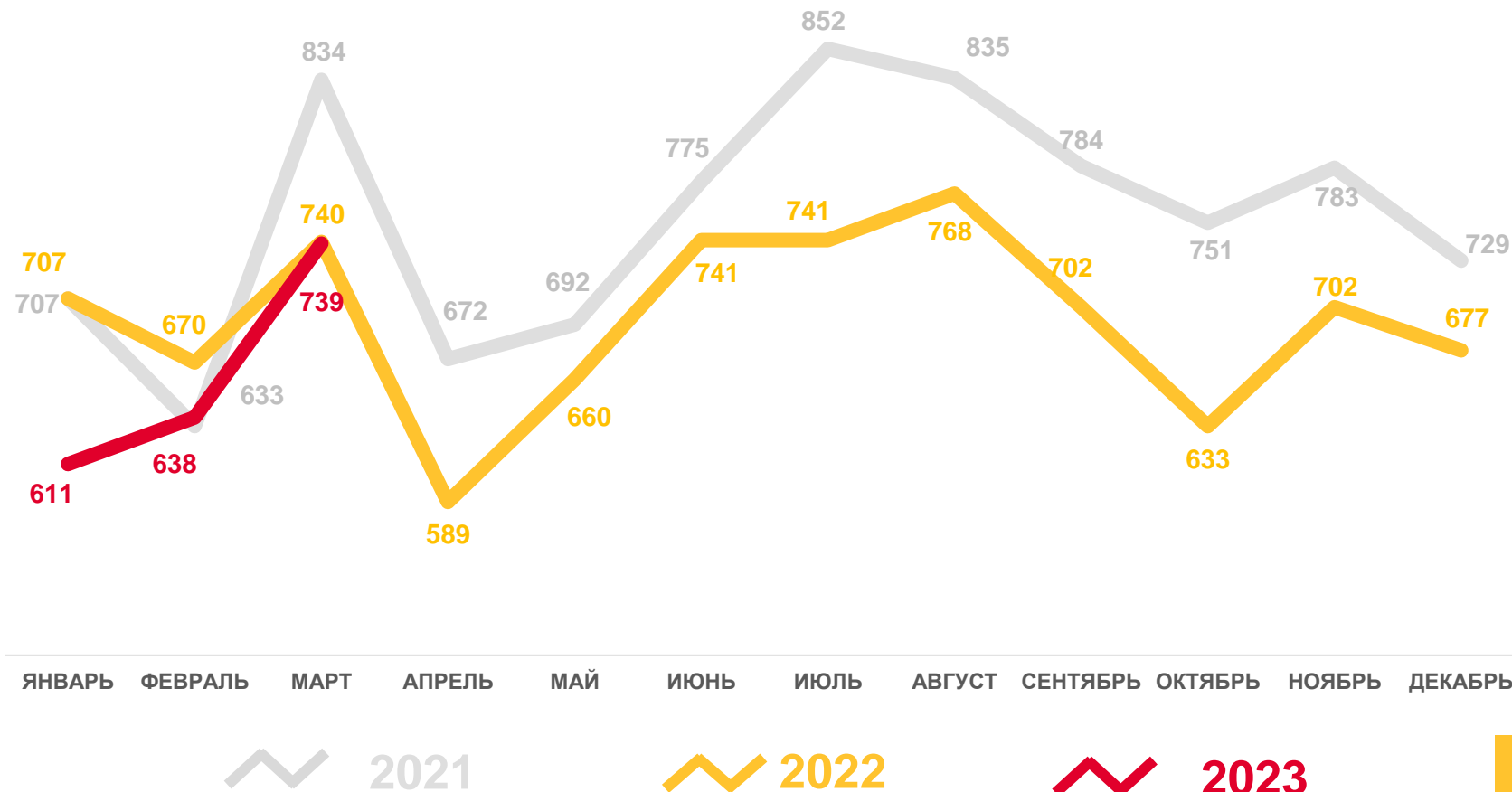
Число зарегистрированных родившихся

**7,0‰** в расчете на 1000 человек населения

Коэффициент рождаемости

**- 6,1%**

Изменение к январю – марту 2022 года

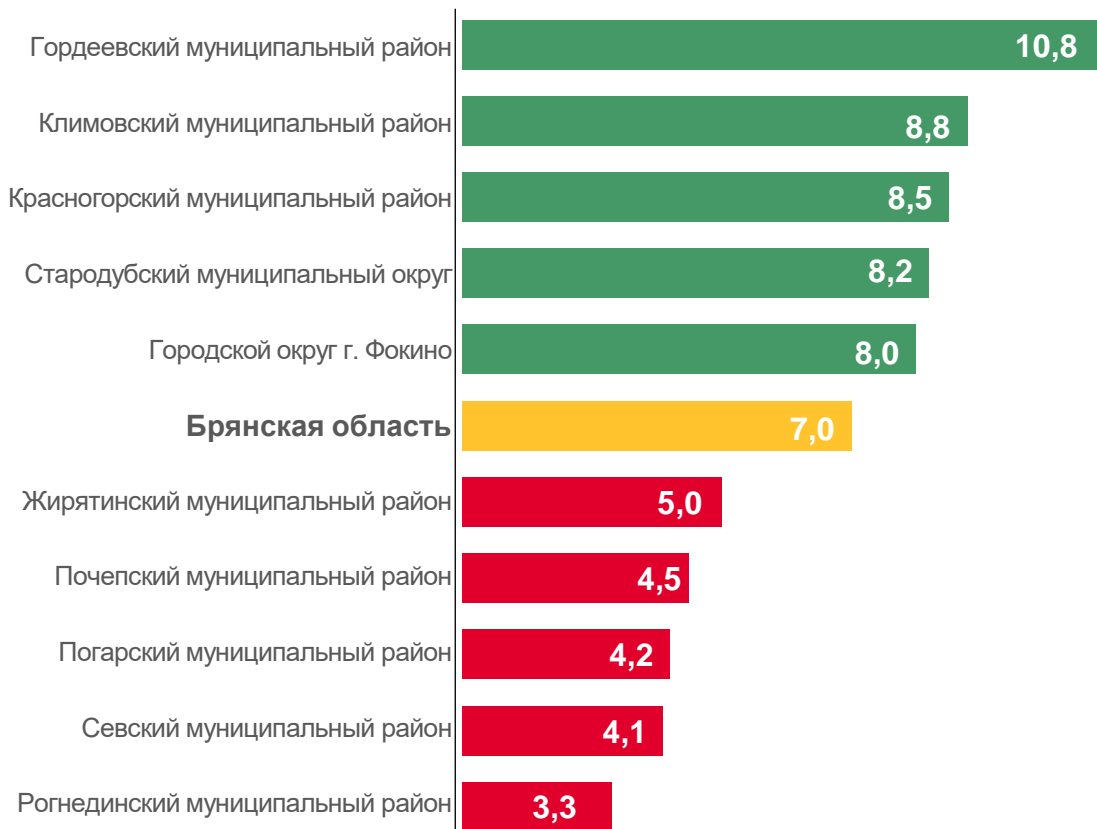




# КОЭФФИЦИЕНТ РОЖДАЕМОСТИ

НА 1000 ЧЕЛОВЕК НАСЕЛЕНИЯ

Муниципальные образования и городские округа с наибольшими и наименьшими значениями показателя



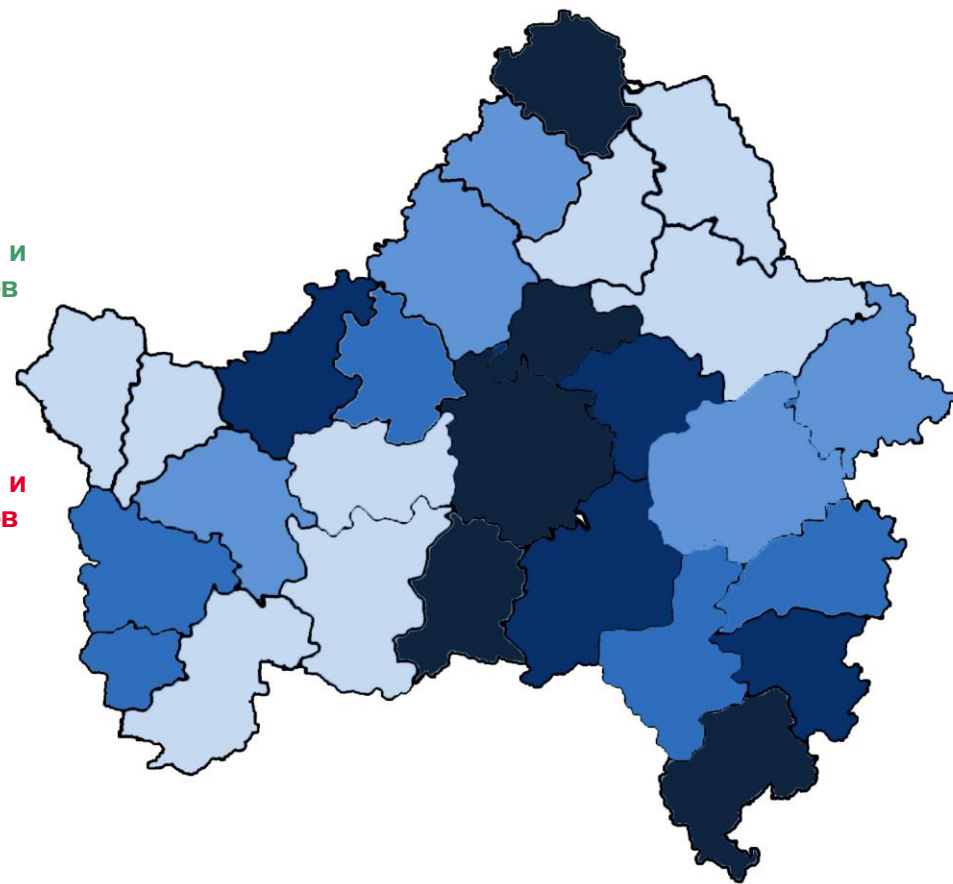
**10** муниципальных районов, округов и городских округов

значение показателя **больше**, чем по области

**21** муниципальных районов, округов и городских округов

значение показателя **меньше**, чем по области

- от 3,3 до 5,1
- от 5,2 до 5,8
- от 5,9 до 6,5
- от 6,6 до 7,1
- от 7,2 до 10,8





# ЧИСЛО ЗАРЕГИСТРИРОВАННЫХ УМЕРШИХ

ЧЕЛОВЕК

## Смертность

за январь – март 2023 года

**4 362** человека

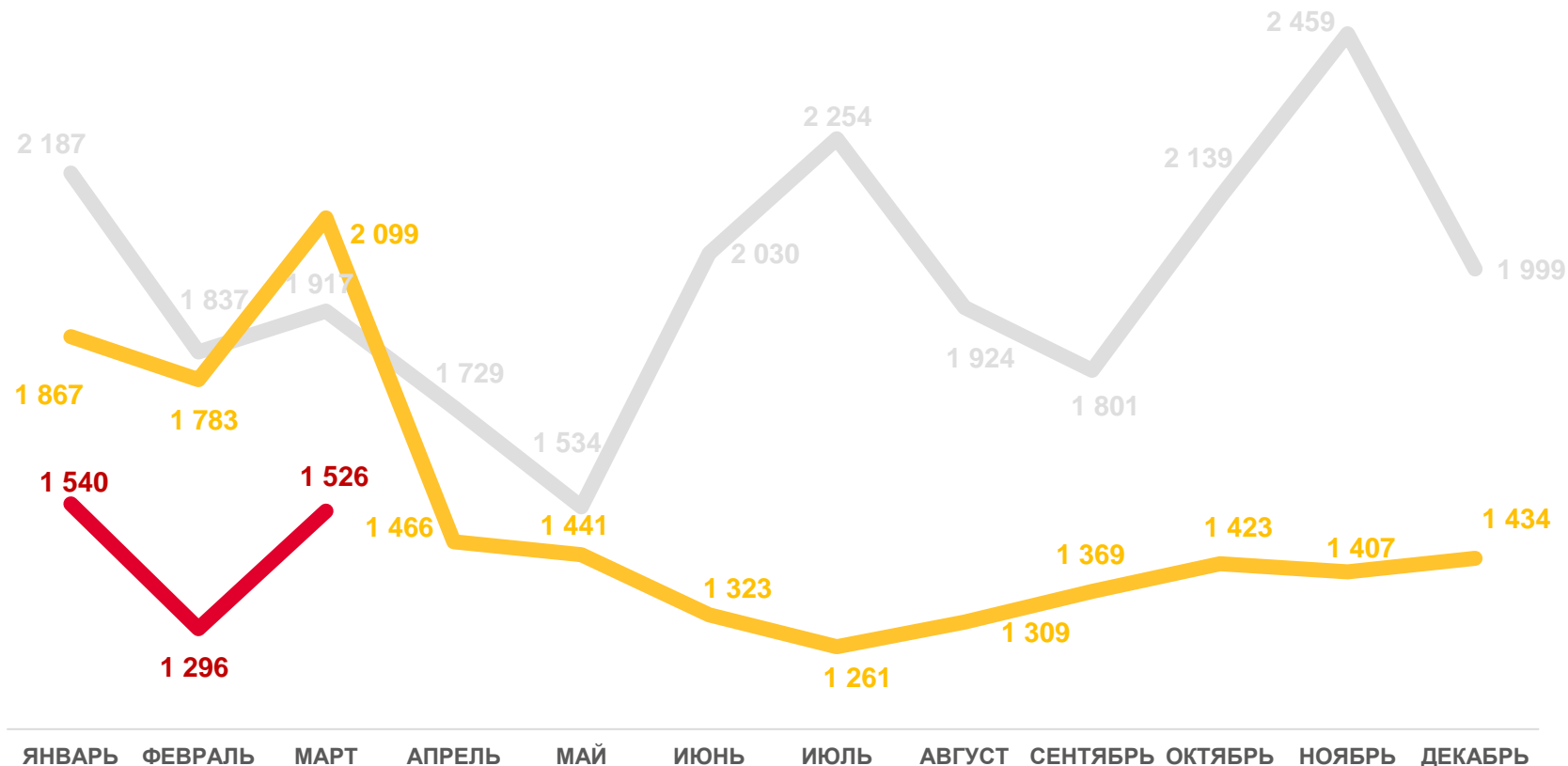
Число зарегистрированных умерших

**15,4‰** в расчете на 1000 человек населения

Коэффициент смертности

**-24,1%**

Изменение к январю – марту 2022 года



2021

2022

2023

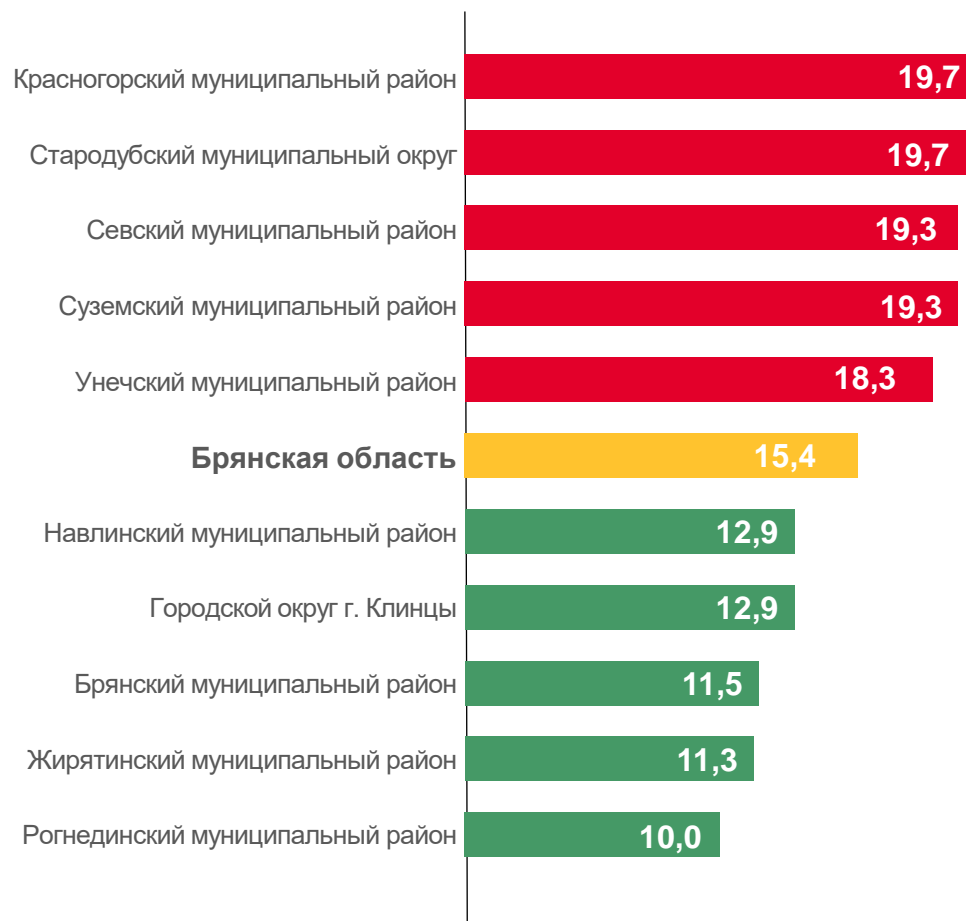




# КОЭФФИЦИЕНТ СМЕРТНОСТИ

НА 1000 ЧЕЛОВЕК НАСЕЛЕНИЯ

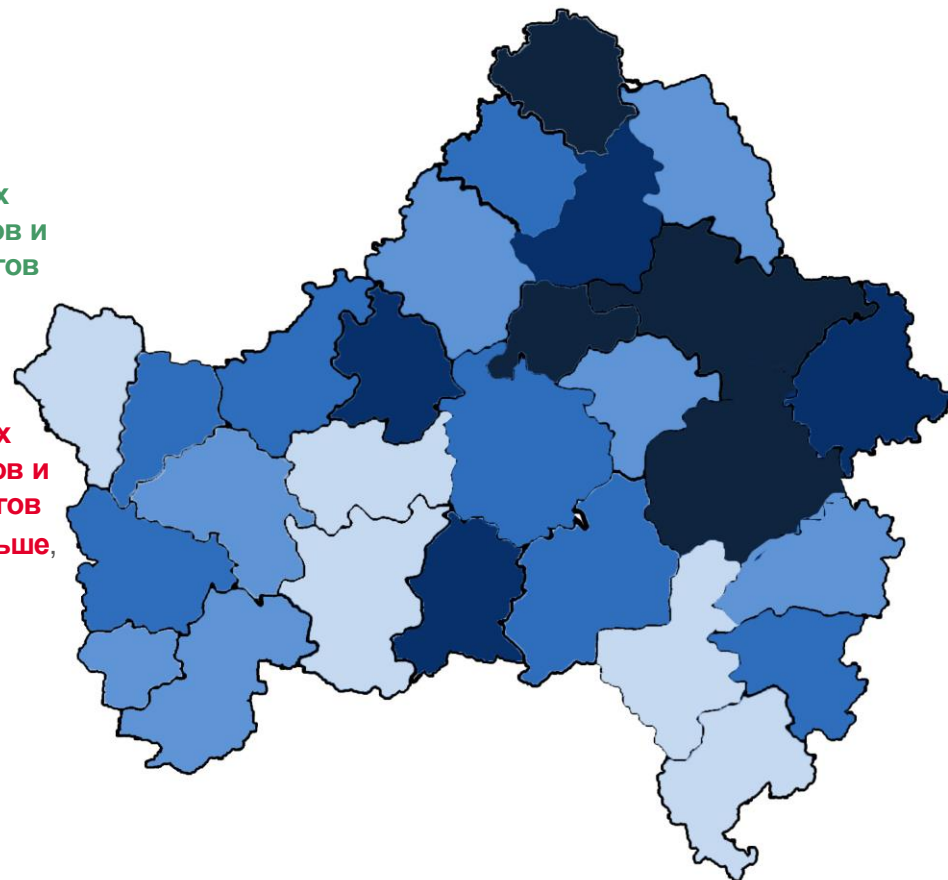
Муниципальные образования и городские округа с наибольшими и наименьшими значениями показателя



**10** муниципальных районов, округов и городских округов значение показателя **меньше**, чем по области

**21** муниципальных районов, округов и городских округов значение показателя **больше**, чем по области

- от 10,0 до 14,2
- от 14,3 до 16,0
- от 16,1 до 16,9
- от 17,0 до 18,2
- от 18,3 до 19,7





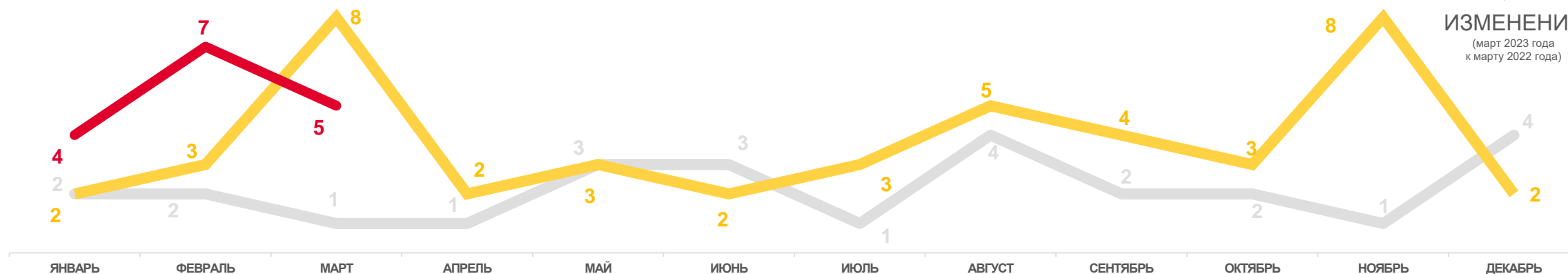


# ПОКАЗАТЕЛИ МЛАДЕНЧЕСКОЙ СМЕРТНОСТИ

Число умерших в возрасте до 1 года (человек)

**62,5%**

ИЗМЕНЕНИЕ  
(март 2023 года  
к марту 2022 года)

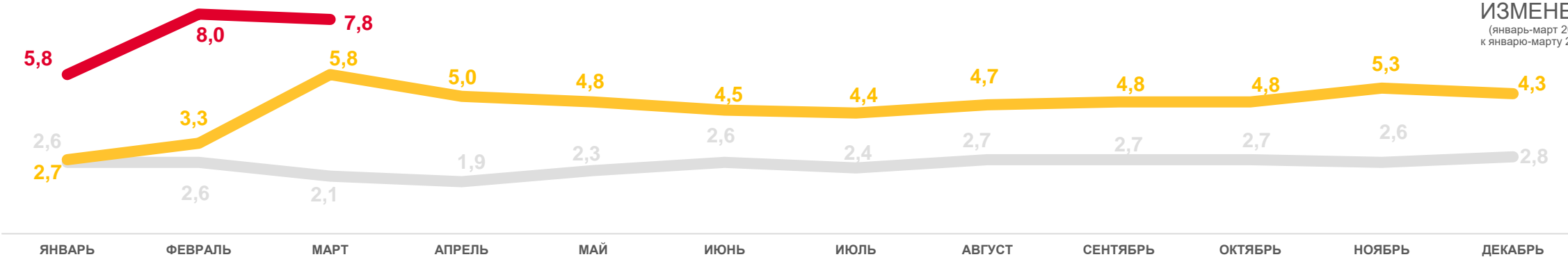


Коэффициент младенческой смертности, на 1000 родившихся живыми

ДАННЫЕ НАКОПИТЕЛЬНЫМ ИТОГОМ

**134,5%**

ИЗМЕНЕНИЕ  
(январь-март 2023 года  
к январю-марту 2022 года)



2021

2022

2023



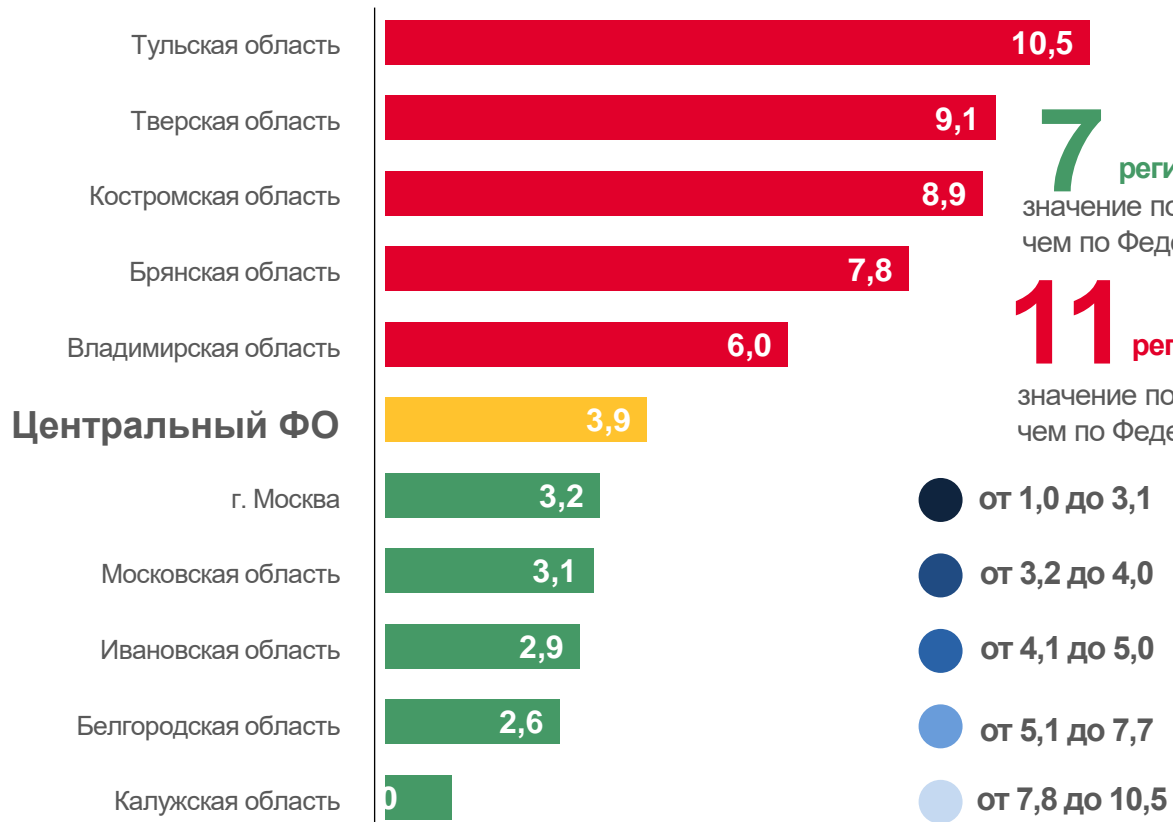


1000 чел.

# КОЭФФИЦИЕНТ МЛАДЕНЧЕСКОЙ СМЕРТНОСТИ

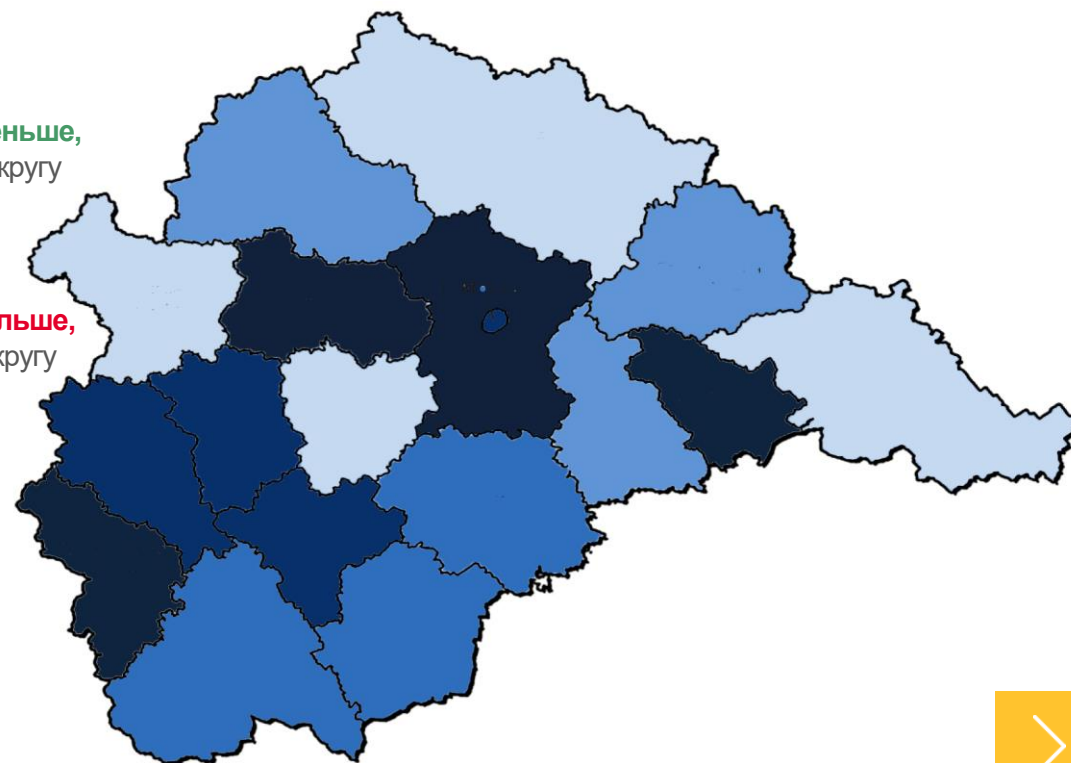
## НА 1000 РОДИВШИХСЯ ЖИВЫМИ

Регионы Центрального федерального округа с наибольшими и наименьшими значениями показателя



**7** регионов  
значение показателя **меньше**,  
чем по Федеральному округу

**11** регионов  
значение показателя **больше**,  
чем по Федеральному округу





# ЧИСЛО ЗАРЕГИСТРИРОВАННЫХ БРАКОВ

ЕДИНИЦ

## Брачность

за январь-март 2023 года

**966** браков

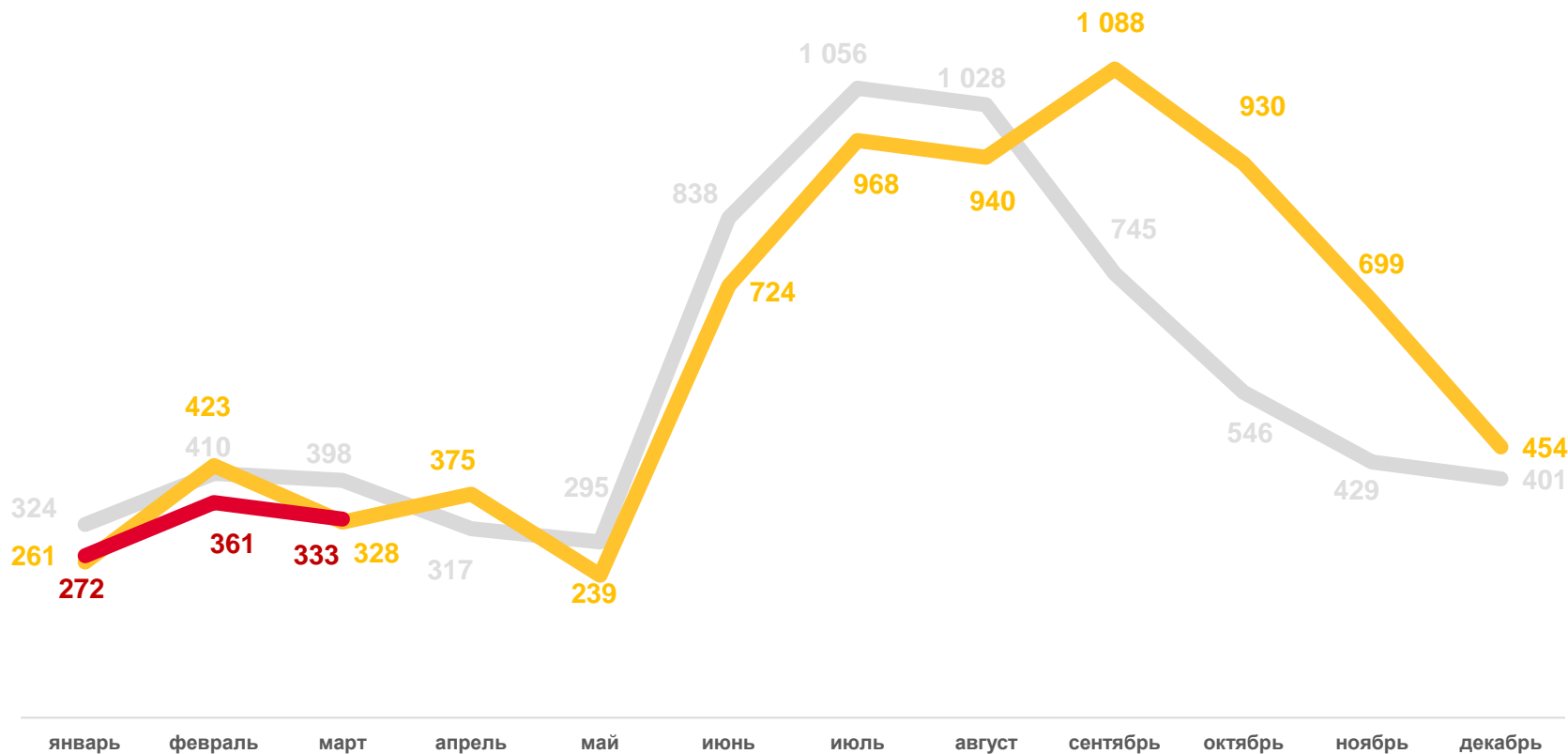
Число зарегистрированных браков

**3,4‰** в расчете на 1000 человек населения

Коэффициент брачности

**-4,5%**

Изменение к январю – марту 2022 года



2021

2022

2023





# КОЭФФИЦИЕНТ БРАЧНОСТИ

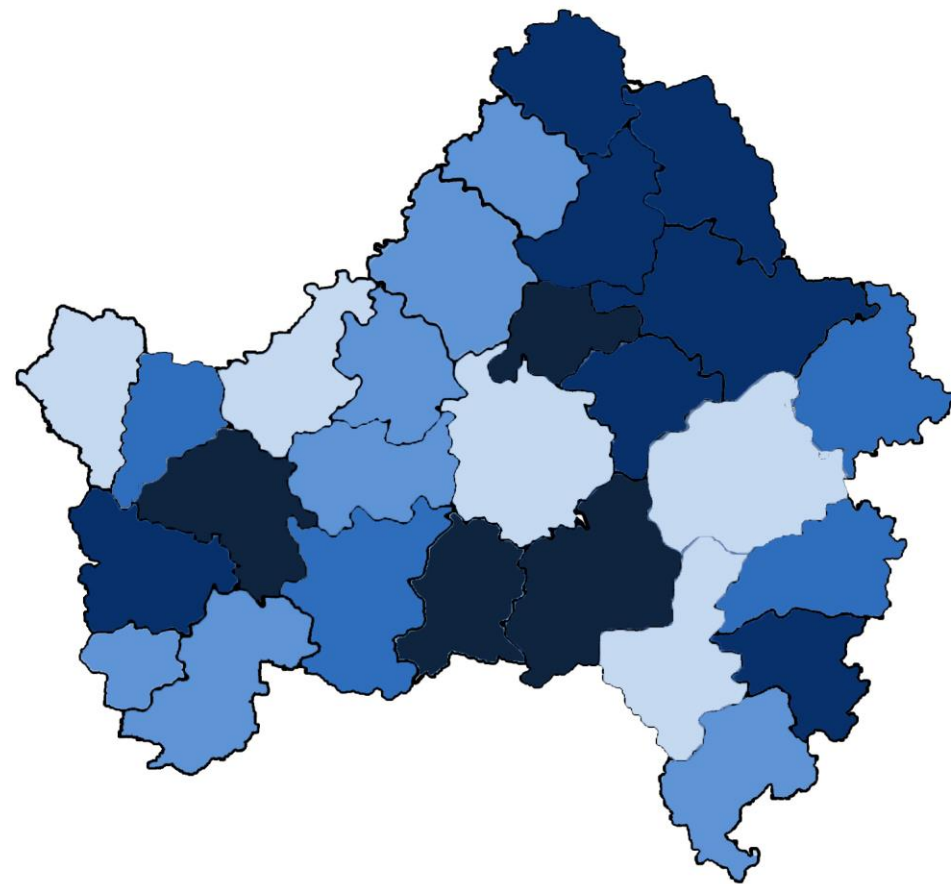

НА 1000 ЧЕЛОВЕК НАСЕЛЕНИЯ

Муниципальные образования и городские округа с наибольшими и наименьшими значениями показателя



**12** муниципальных районов, округов и городских округов значение показателя **больше**, чем по области

**18** муниципальных районов, округов и городских округов значение показателя **меньше**, чем по области





# ЧИСЛО ЗАРЕГИСТРИРОВАННЫХ РАЗВОДОВ

ЕДИНИЦ

## Разводимость

за январь-март 2023 года

**1 267** разводов

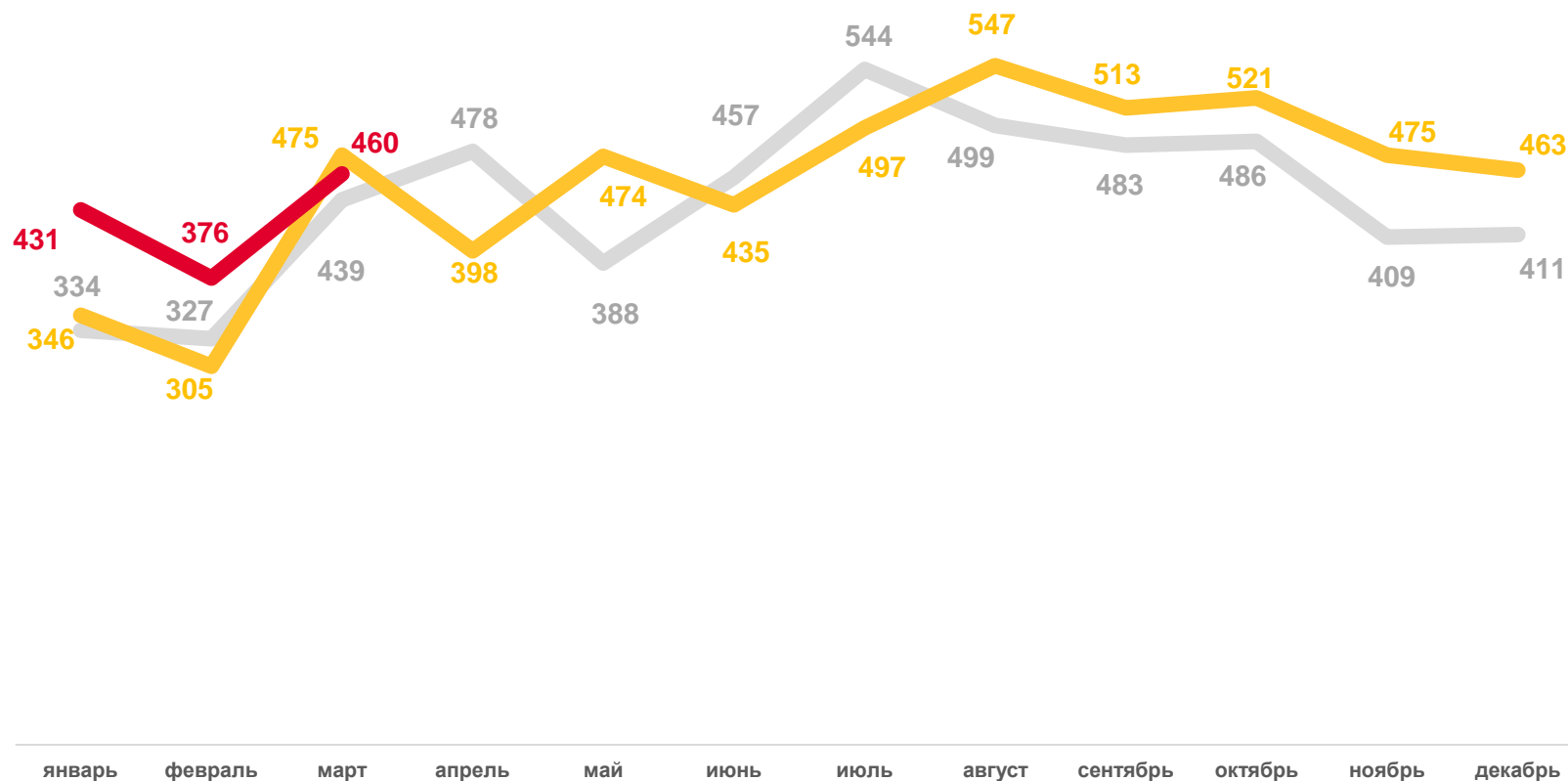
Число зарегистрированных разводов

**4,5‰** в расчете на 1000 человек населения

Коэффициент разводимости

**12,5%**

Изменение к январю – марту 2022 года



2021

2022

2023





# КОЭФФИЦИЕНТ РАЗВОДИМОСТИ НА 1000 ЧЕЛОВЕК НАСЕЛЕНИЯ

Муниципальные образования и городские округа с наибольшими и наименьшими значениями показателя



**20** муниципальных районов, округов и городских округов значение показателя **меньше**, чем по области

**10** муниципальных районов, округов и городских округов значение показателя **больше**, чем по области

- от 1,3 до 3,0
- от 3,1 до 3,6
- от 3,7 до 4,4
- от 4,5 до 5,1
- от 5,2 до 7,0

