



ФЕДЕРАЛЬНАЯ СЛУЖБА
ГОСУДАРСТВЕННОЙ СТАТИСТИКИ

Оперативные итоги естественного движения населения Брянской области



за январь - февраль 2023 года



ФЕДЕРАЛЬНАЯ СЛУЖБА
ГОСУДАРСТВЕННОЙ СТАТИСТИКИ

Оперативные итоги естественного движения населения

Брянской области

за январь - февраль 2023 года

- 01 ПОКАЗАТЕЛИ ЕСТЕСТВЕННОГО ПРИРОСТА НАСЕЛЕНИЯ
- 02 ПОКАЗАТЕЛИ РОЖДАЕМОСТИ
- 03 ПОКАЗАТЕЛИ СМЕРТНОСТИ
- 04 ПОКАЗАТЕЛИ МЛАДЕНЧЕСКОЙ СМЕРТНОСТИ
- 05 ПОКАЗАТЕЛИ БРАЧНОСТИ
- 06 ПОКАЗАТЕЛИ РАЗВОДИМОСТИ

* Ежемесячные данные оперативной статистики





ЕСТЕСТВЕННОЕ ДВИЖЕНИЕ НАСЕЛЕНИЯ

ЧЕЛОВЕК

Показатели естественного движения населения

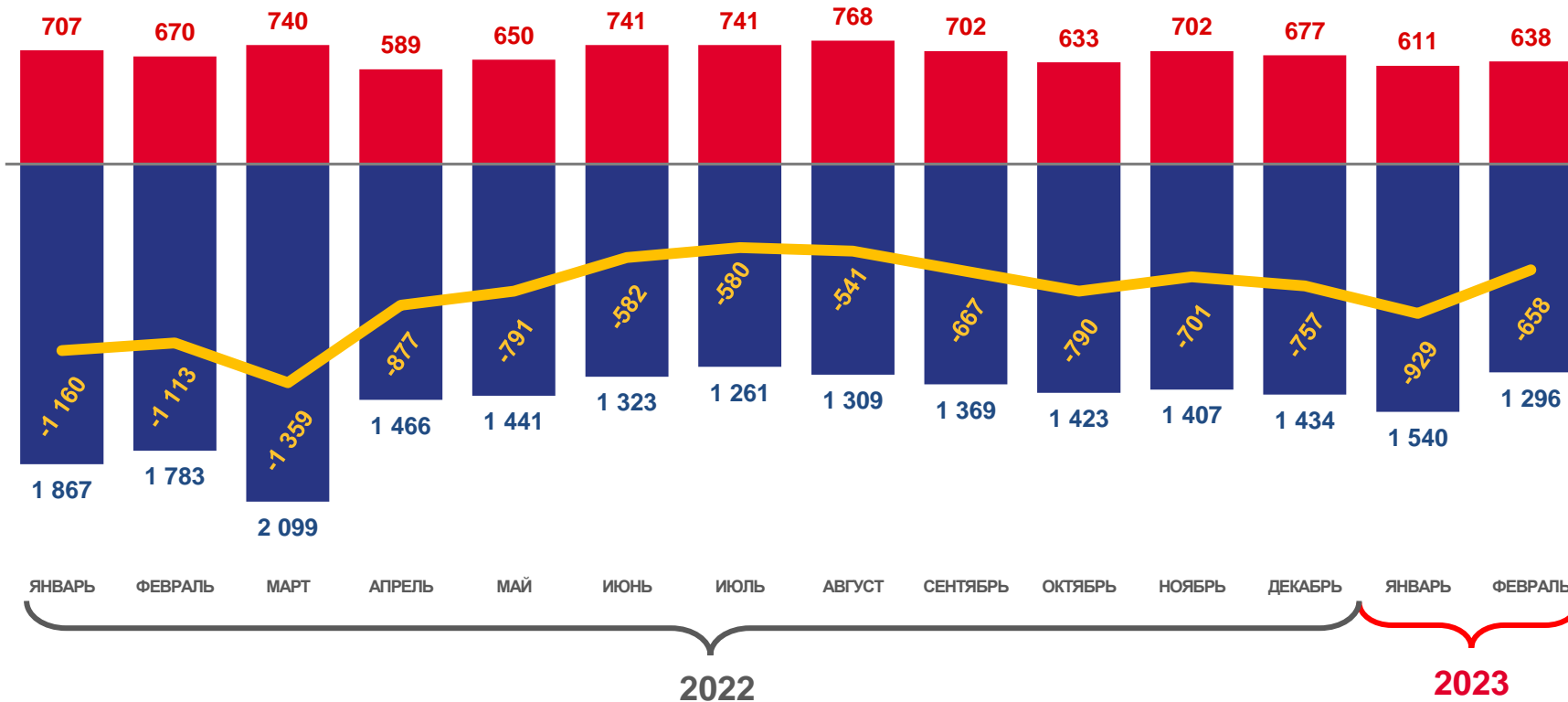
за январь - февраль 2023 года

- 1 587 человек

Естественный прирост (- убыль) населения

- 8,5‰ в расчете на 1000 человек населения

Коэффициент естественного прироста (- убыли)



■ Число родившихся
 ■ Число умерших
 — Естественный прирост (- убыль)

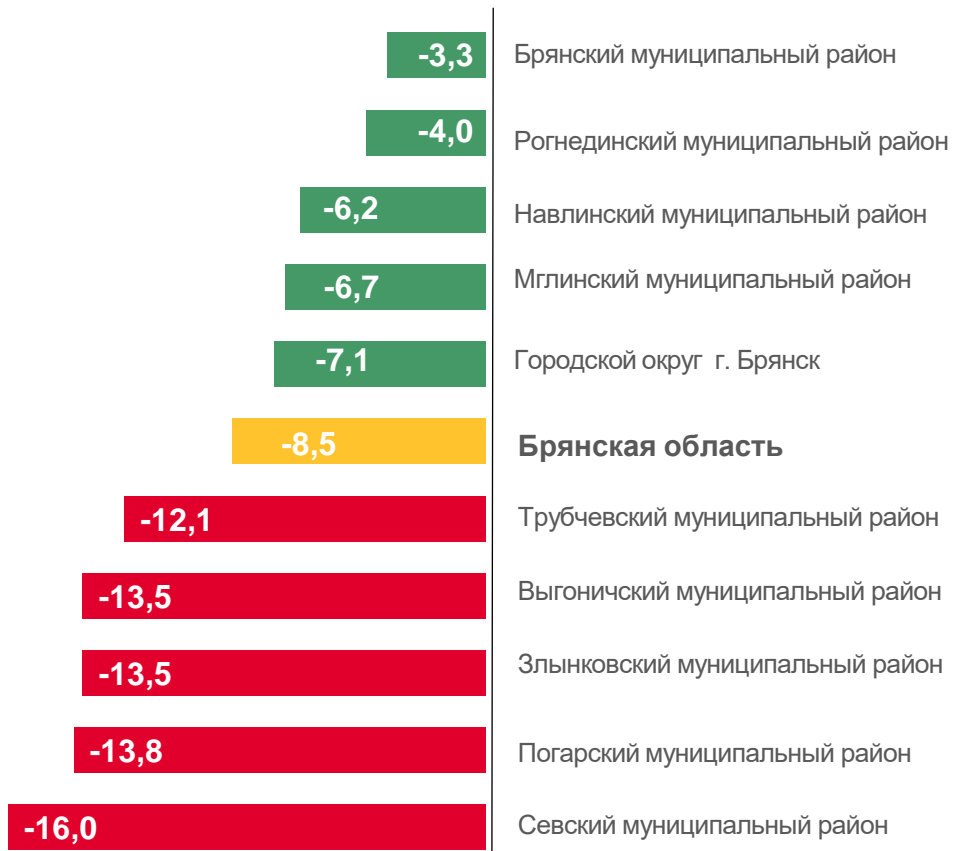




КОЭФФИЦИЕНТ ЕСТЕСТВЕННОГО ПРИРОСТА (- УБЫЛИ) НАСЕЛЕНИЯ

НА 1000 ЧЕЛОВЕК НАСЕЛЕНИЯ

Муниципальные образования и городские округа с наибольшими и наименьшими значениями

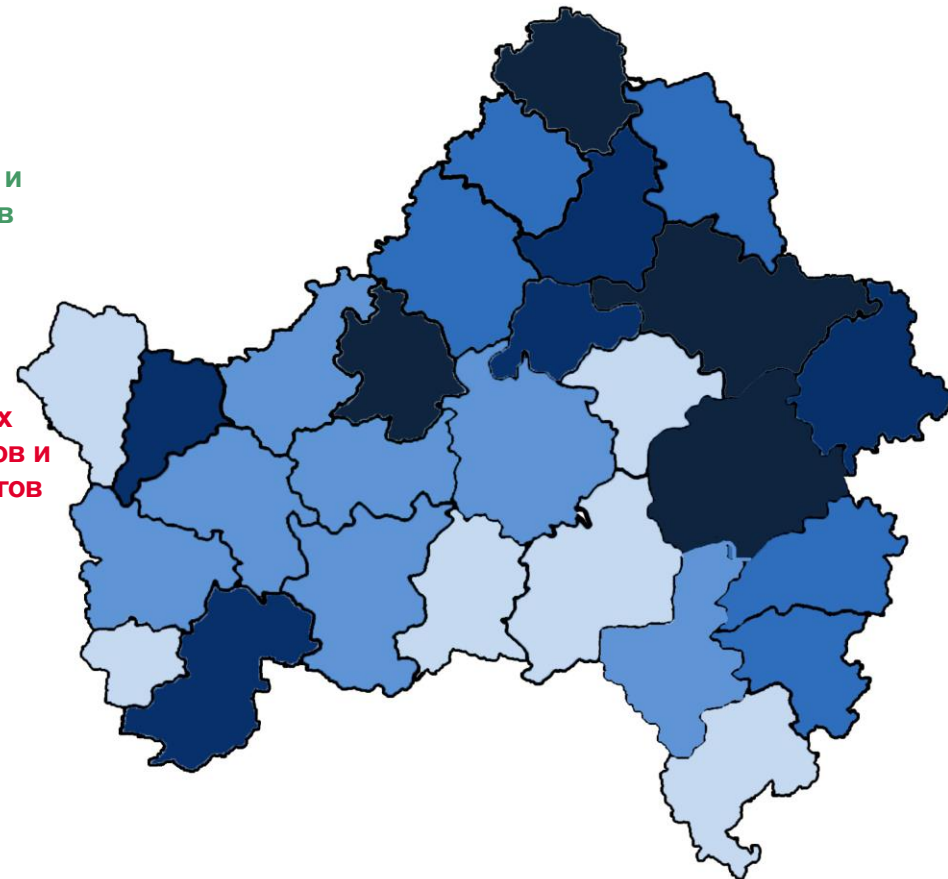



9 муниципальных районов, округов и городских округов

значение показателя **меньше**, чем по области

22 муниципальных районов, округов и городских округов

значение показателя **больше**, чем по области





ЧИСЛО ЗАРЕГИСТРИРОВАННЫХ РОДИВШИХСЯ

ЧЕЛОВЕК

Рождаемость

за январь - февраль 2023 года

1 249 человек

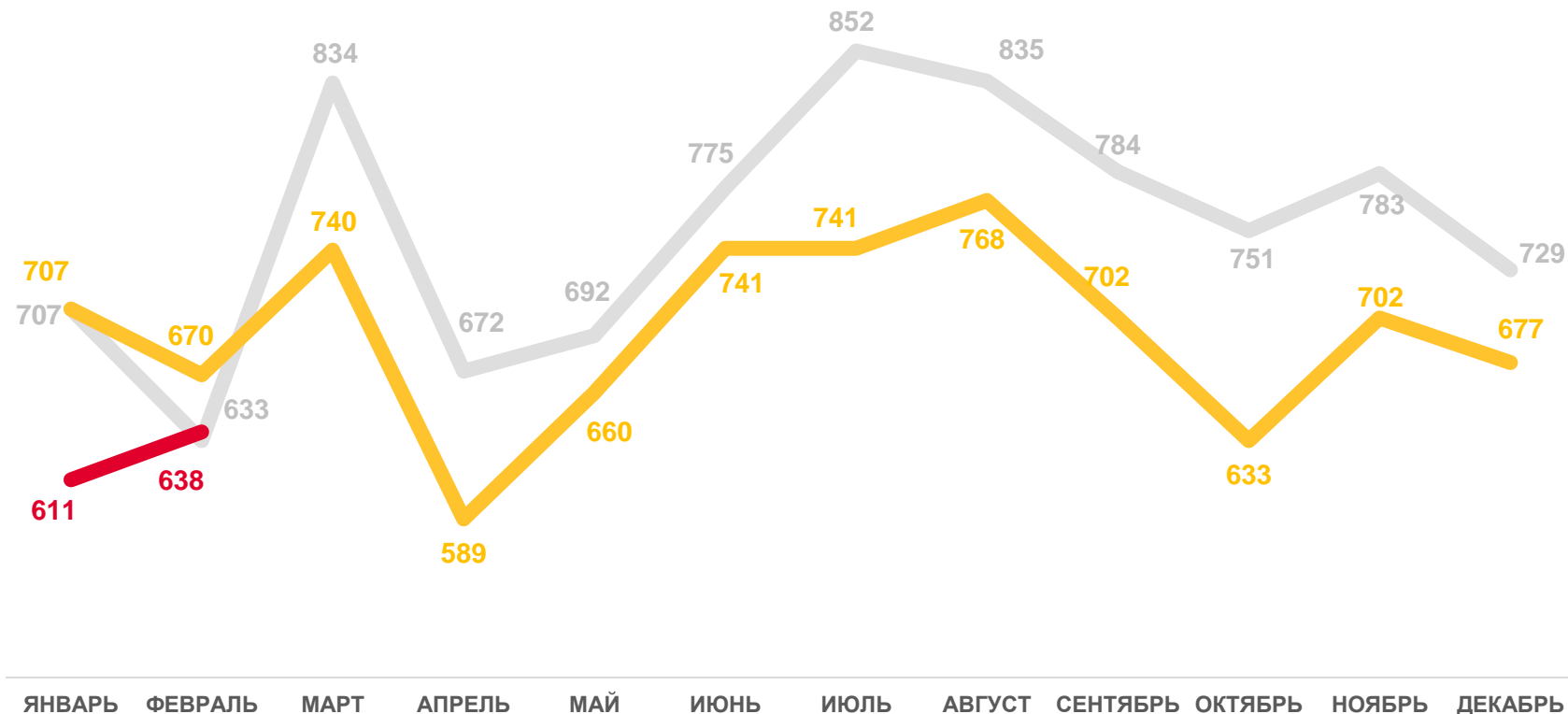
Число зарегистрированных родившихся

7,2‰ в расчете на 1000 человек населения

Коэффициент рождаемости

- 9,3%

Изменение к январю – февралю 2022 года



2021

2022

2023

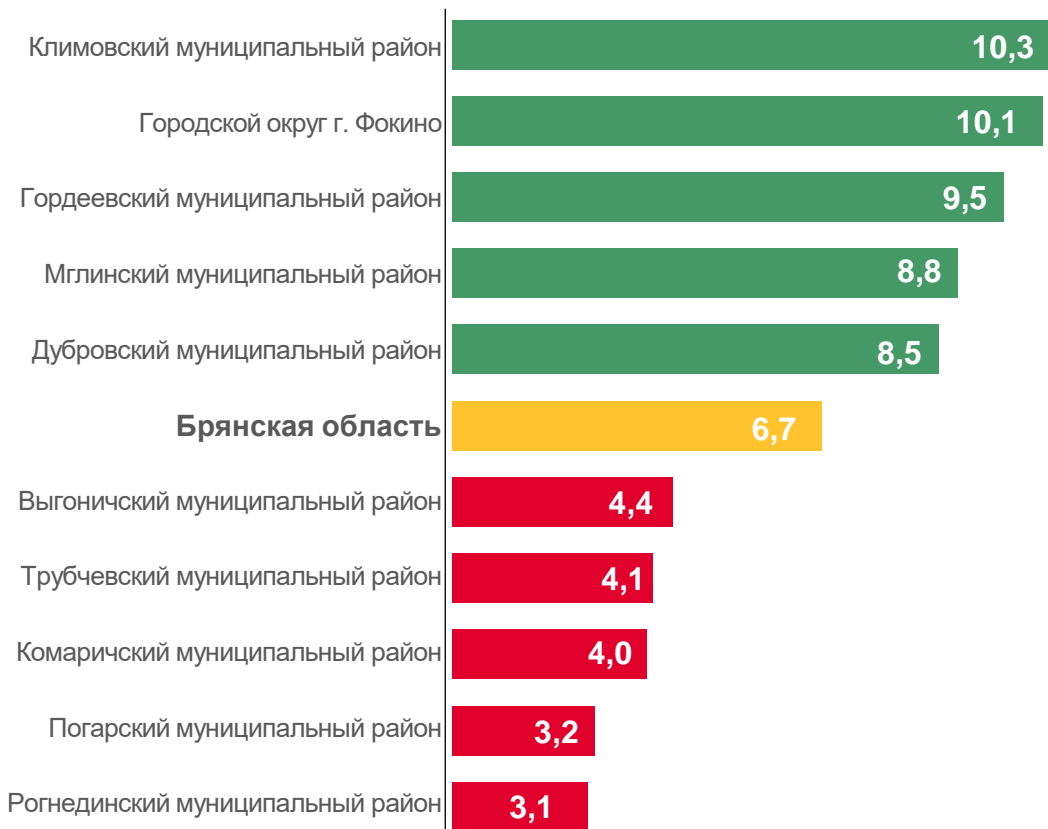




КОЭФФИЦИЕНТ РОЖДАЕМОСТИ

НА 1000 ЧЕЛОВЕК НАСЕЛЕНИЯ

Муниципальные образования и городские округа с наибольшими и наименьшими значениями показателя

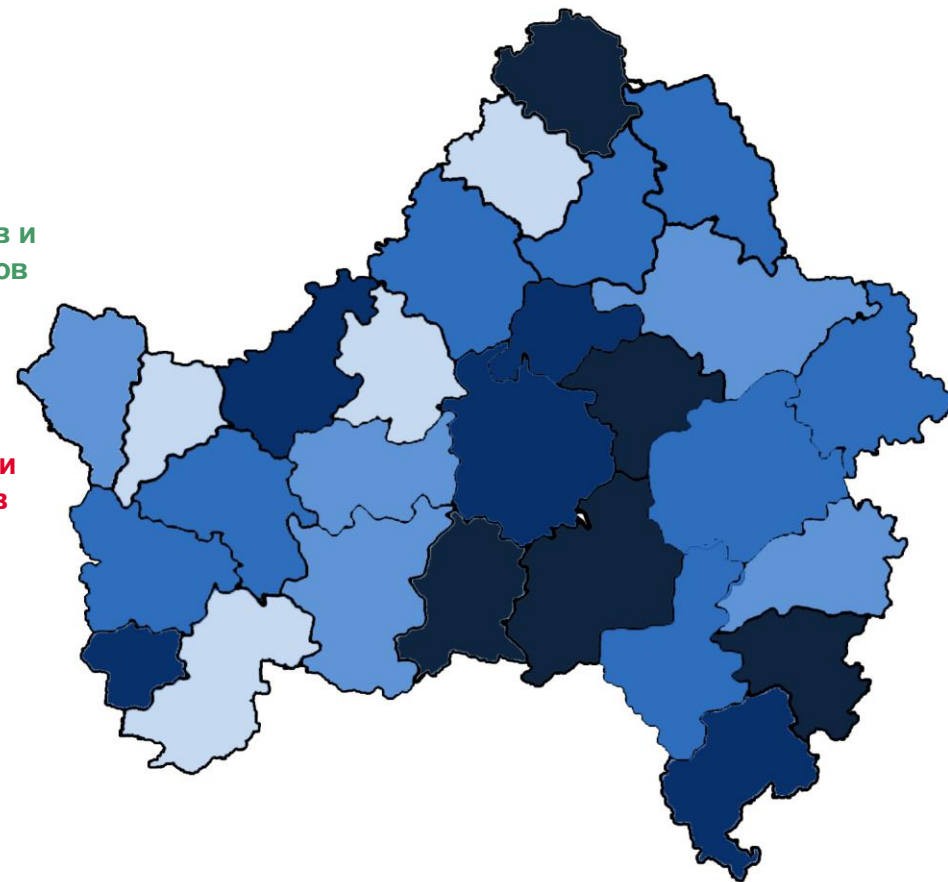


11 муниципальных районов, округов и городских округов

значение показателя **больше**, чем по области

19 муниципальных районов, округов и городских округов

значение показателя **меньше**, чем по области





ЧИСЛО ЗАРЕГИСТРИРОВАННЫХ УМЕРШИХ

ЧЕЛОВЕК

Смертность

за январь – февраль 2023 года

2 836 человек

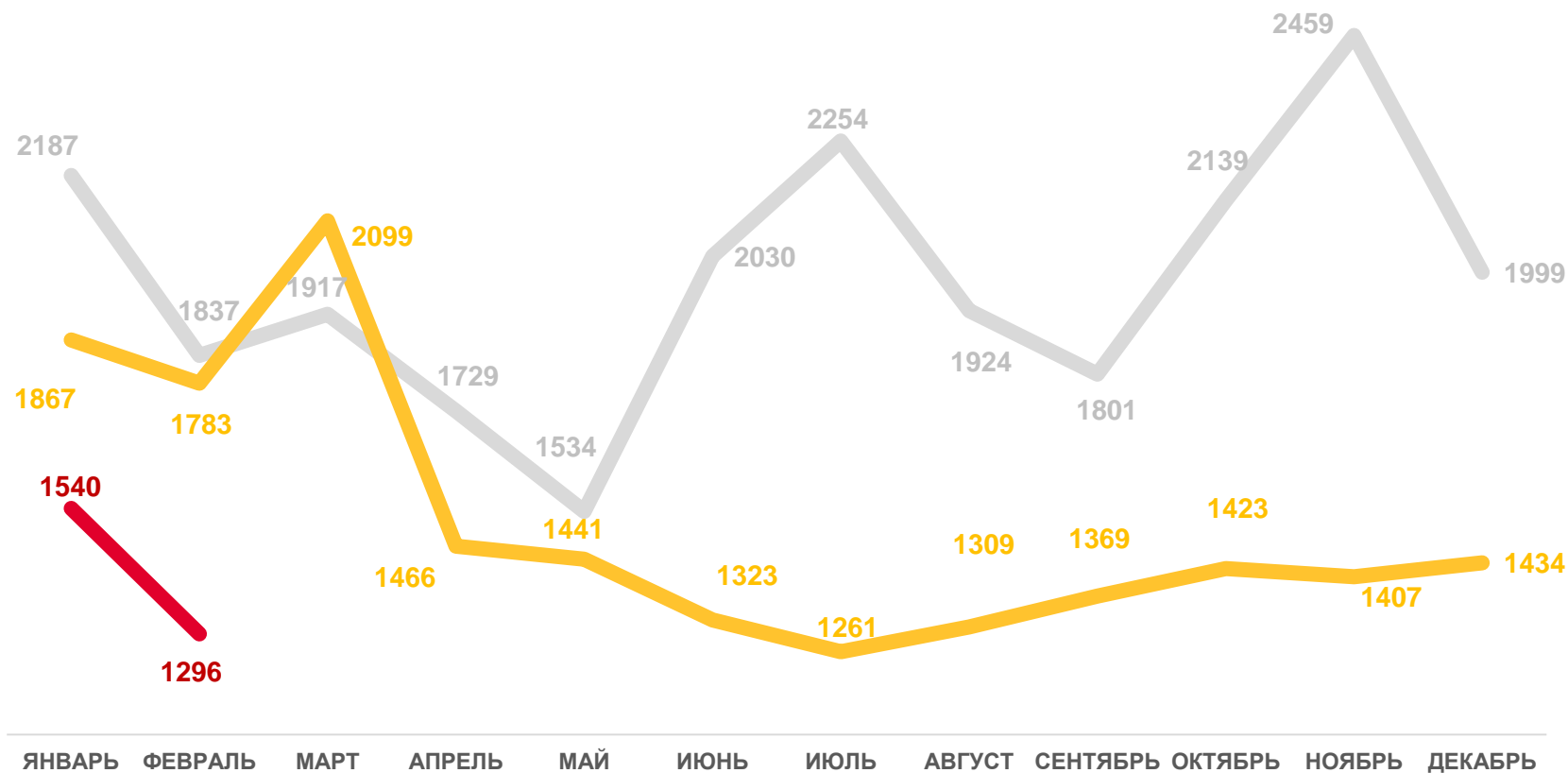
Число зарегистрированных умерших

20,3‰ в расчете на 1000 человек населения

Коэффициент смертности

-22,2%

Изменение к январю – февралю 2022 года



2021

2022

2023





1000 чел.

КОЭФФИЦИЕНТ СМЕРТНОСТИ

НА 1000 ЧЕЛОВЕК НАСЕЛЕНИЯ

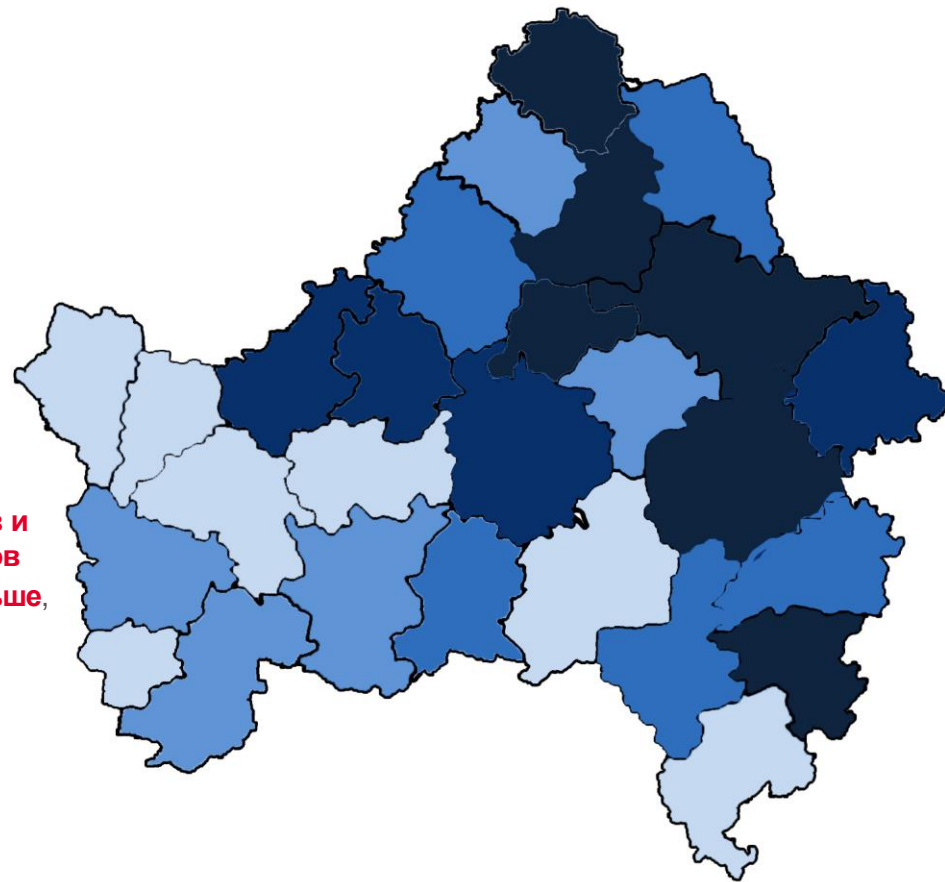
Муниципальные образования и городские округа с наибольшими и наименьшими значениями показателя



9 муниципальных районов, округов и городских округов значение показателя **меньше**, чем по области

22 муниципальных районов, округов и городских округов значение показателя **больше**, чем по области

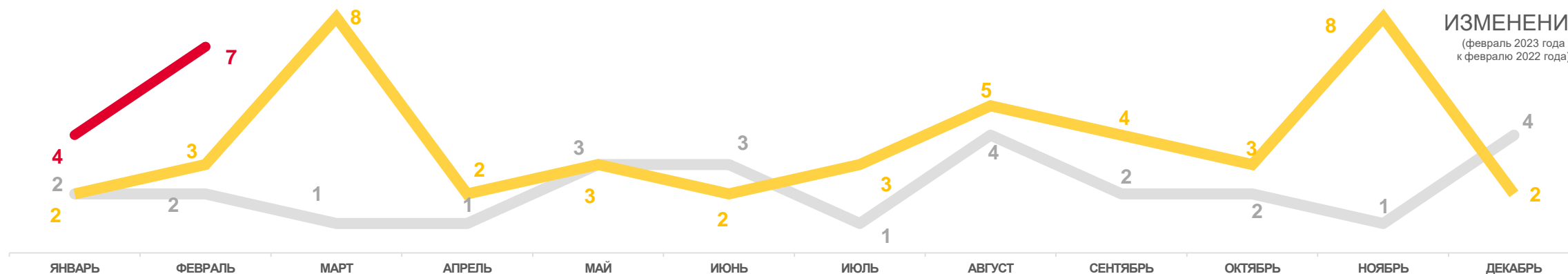
- от 7,1 до 14,5
- от 14,6 до 15,5
- от 15,6 до 17,2
- от 17,3 до 18,2
- от 18,3 до 20,5





ПОКАЗАТЕЛИ МЛАДЕНЧЕСКОЙ СМЕРТНОСТИ

Число умерших в возрасте до 1 года (человек)

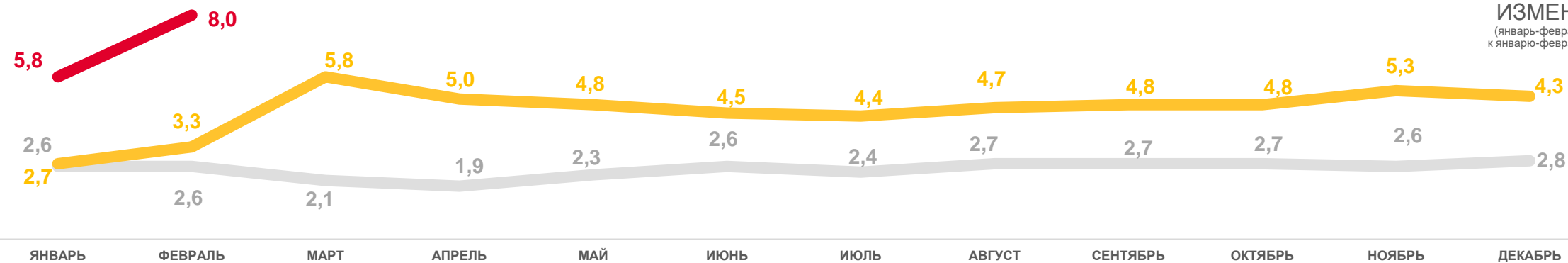


в 2,3 р.

ИЗМЕНЕНИЕ
(февраль 2023 года
к февралю 2022 года)

Коэффициент младенческой смертности, на 1000 родившихся живыми

ДАННЫЕ НАКОПИТЕЛЬНЫМ ИТОГОМ



в 2,4 р.

ИЗМЕНЕНИЕ
(январь-февраль 2023 года
к январю-февралю 2022 года)

2021

2022

2023

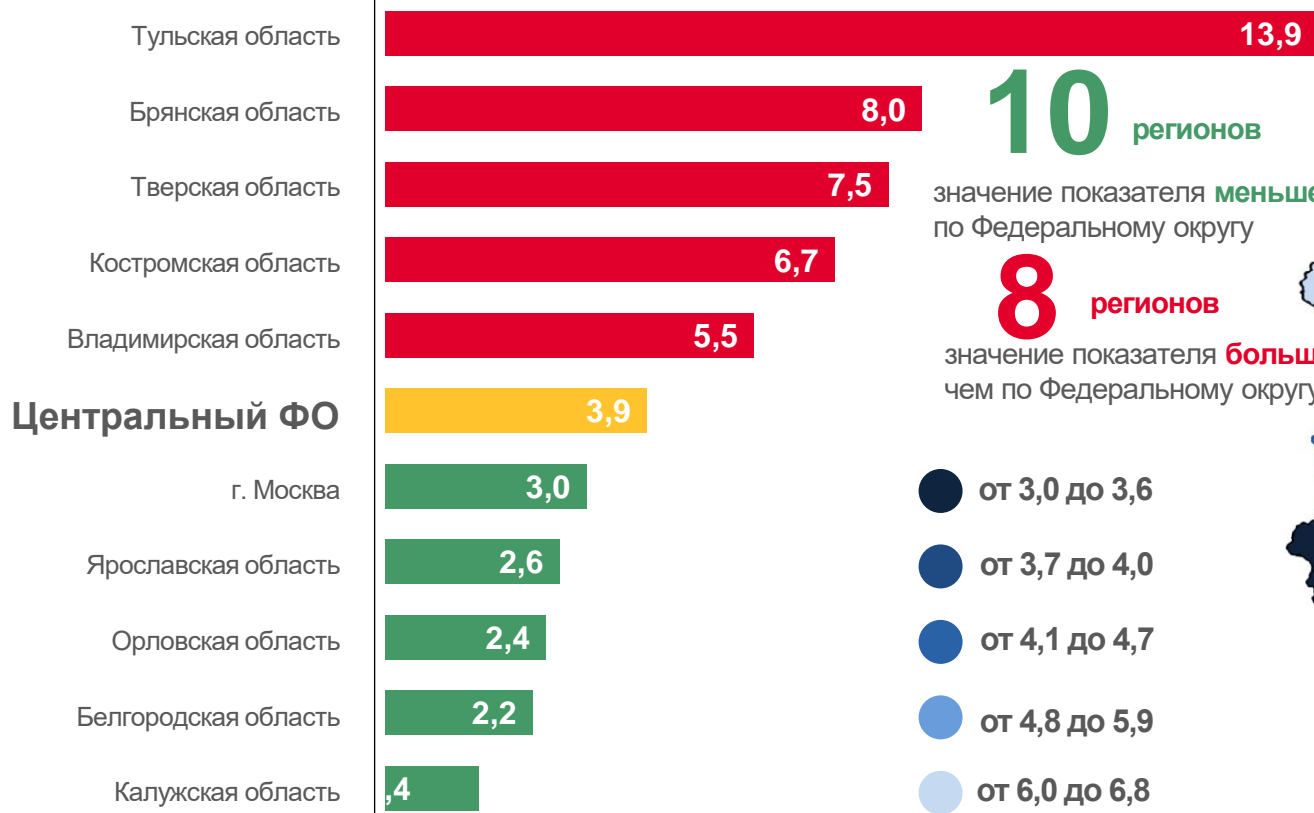




1000 чел.

КОЭФФИЦИЕНТ МЛАДЕНЧЕСКОЙ СМЕРТНОСТИ НА 1000 РОДИВШИХСЯ ЖИВЫМИ

Регионы Центрального федерального округа
с наибольшими и наименьшими значениями показателя



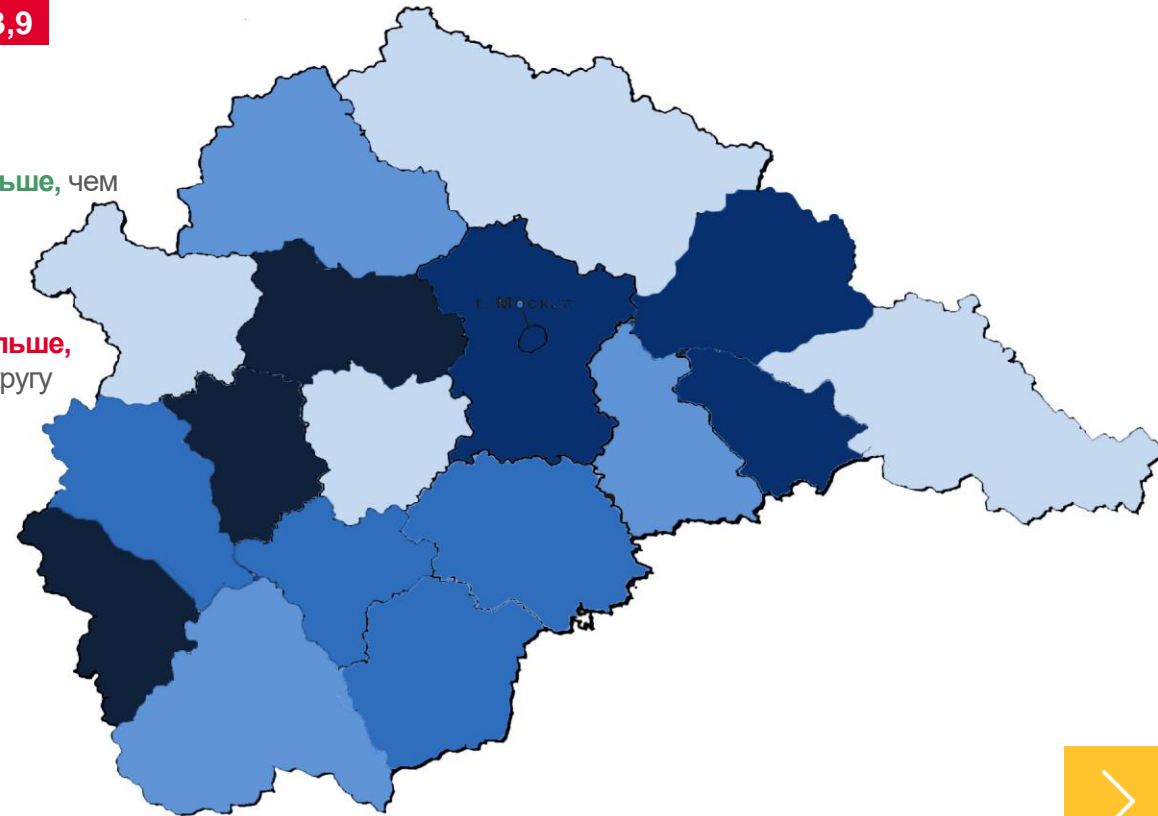
10 регионов

значение показателя **меньше**, чем по Федеральному округу

8 регионов

значение показателя **больше**, чем по Федеральному округу

- от 3,0 до 3,6
- от 3,7 до 4,0
- от 4,1 до 4,7
- от 4,8 до 5,9
- от 6,0 до 6,8





ЧИСЛО ЗАРЕГИСТРИРОВАННЫХ БРАКОВ

ЕДИНИЦ

Брачность

за январь-февраль 2023 года

633 брака

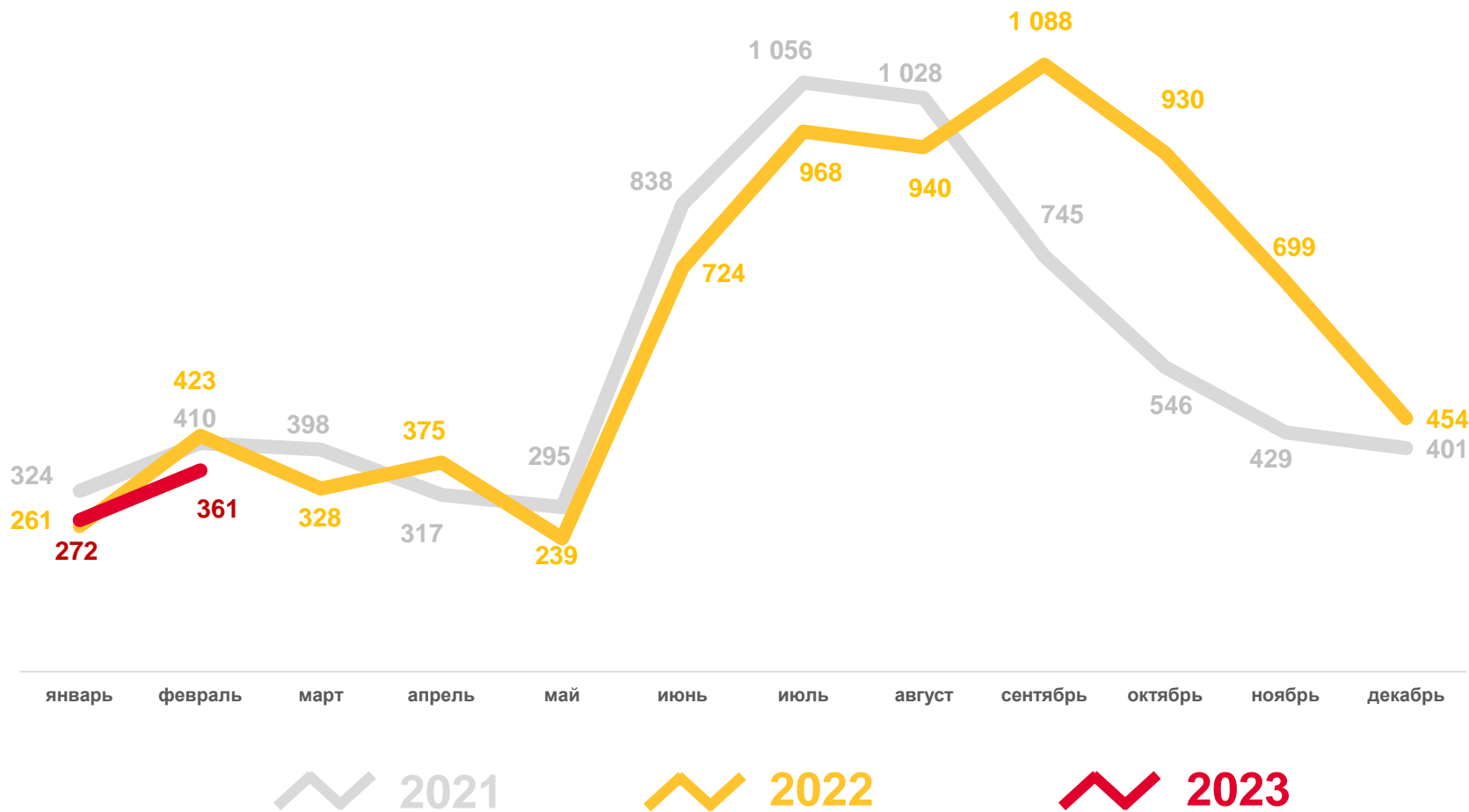
Число зарегистрированных браков

3,4‰ в расчете на 1000 человек населения

Коэффициент брачности

-7,5%

Изменение к январю – февралю 2022 года





КОЭФФИЦИЕНТ БРАЧНОСТИ

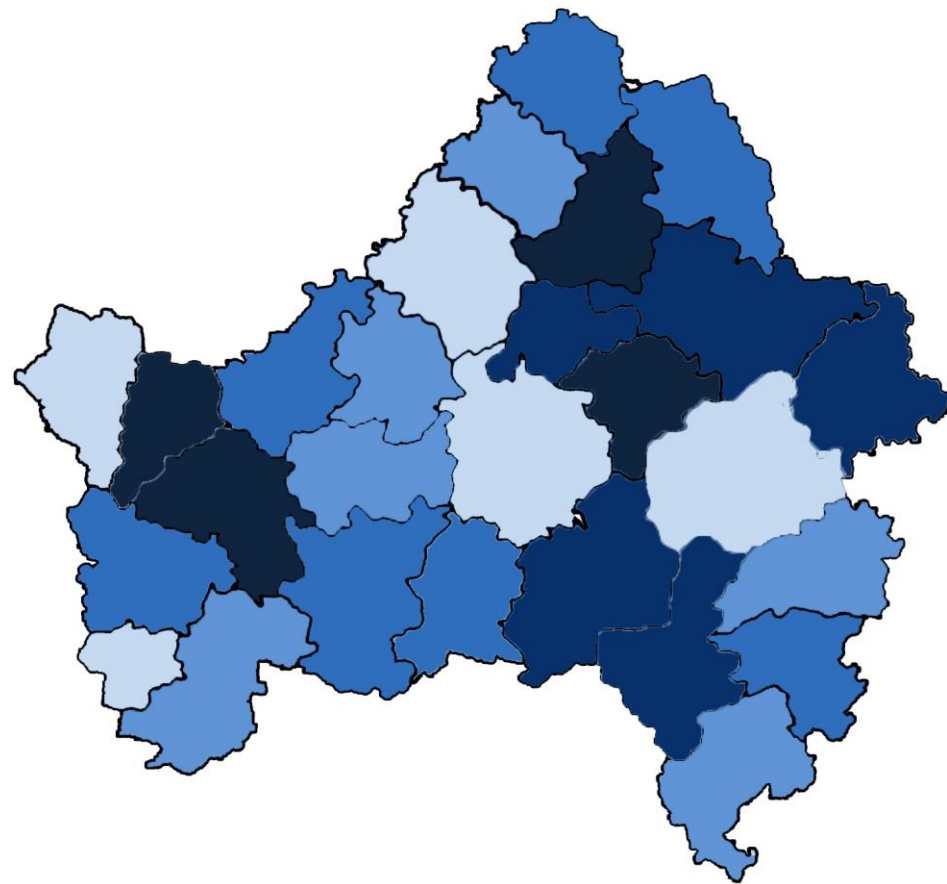
НА 1000 ЧЕЛОВЕК НАСЕЛЕНИЯ

Муниципальные образования и городские округа с наибольшими и наименьшими значениями показателя



12 муниципальных районов, округов и городских округов значение показателя **больше**, чем по области

17 муниципальных районов, округов и городских округов значение показателя **меньше**, чем по области





ЧИСЛО ЗАРЕГИСТРИРОВАННЫХ РАЗВОДОВ

ЕДИНИЦ

Разводимость

за январь-февраль 2023 года

807 разводов

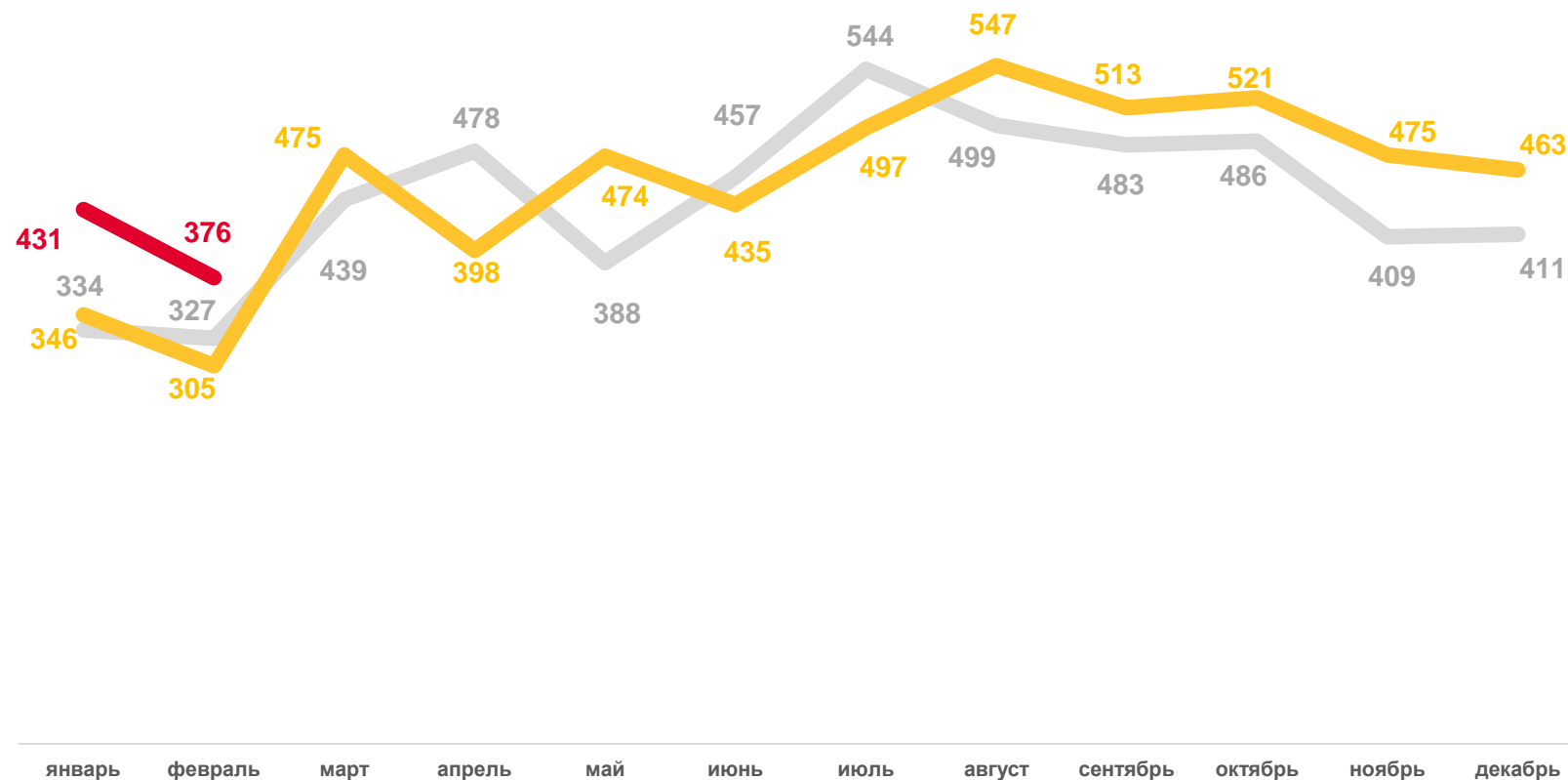
Число зарегистрированных разводов

4,7% в расчете на 1000 человек населения

Коэффициент разводимости

24,0%

Изменение к январю – февралю 2022 года



2021

2022

2023





КОЭФФИЦИЕНТ РАЗВОДИМОСТИ НА 1000 ЧЕЛОВЕК НАСЕЛЕНИЯ

Муниципальные образования и городские округа с наибольшими и наименьшими значениями показателя



18 муниципальных районов, округов и городских округов значение показателя **меньше**, чем по области

13 муниципальных районов, округов и городских округов значение показателя **больше**, чем по области

- от 2,3 до 4,0
- от 4,1 до 4,2
- от 4,3 до 4,7
- от 4,8 до 5,0
- от 5,1 до 6,3

